

**Boletín de Operaciones**

Volumen Negociado : L **8,671,621,939.87**

Tipo de Cambio Promedio : **26.7636**

**Rendimientos**

**DOLAR E.U.A**

Días	Mínimo %	Promedio %	Máximo %	Volumen (Miles)
270	5.10	5.20	5.25	182,078.00
> 1080	6.10	6.10	6.10	51,783.04
<b>Total ...</b>				<b>233,861.04</b>

**LEMPIRA**

Días	Mínimo %	Promedio %	Máximo %	Volumen (Miles)
7	5.75	5.75	5.75	1,359,170.30
60	6.40	6.40	6.40	996,703.58
180	6.60	6.60	6.60	1,996,493.66
270	6.80	6.80	6.80	950,962.06
360	6.98	7.00	7.00	353,101.47
720	7.50	7.50	7.50	114,981.77
1080	8.18	8.21	8.99	146,600.87
> 1080	10.40	11.47	12.80	2,519,747.18
<b>Total ...</b>				<b>8,437,760.90</b>

**Mercado Primario**

**Renta Fija**

**LEMPIRA**

Días	Emisor	Instrumento	Rendimiento %			Volumen (Miles)
			Mínimo	Promedio	Máximo	
	1 BCH	LETRA	5.75	5.75	5.75	906,487.21
	3 BCH	LETRA	5.75	5.75	5.75	452,683.09
	364 BCH	LETRA	6.40	6.63	7.00	4,297,260.78
	731 BCH	BONO	7.50	7.50	7.50	114,981.77
	1080 CUSCATLAN	BONO	8.18	8.18	8.18	141,374.14
	1278 SEFIN	BONO	8.99	8.99	8.99	5,226.73
	1826 ENEE	BONO_L	10.80	10.80	10.80	248,098.50
	2191 SEFIN	BONO	10.40	10.49	10.58	343,930.74
	2557 ENEE	BONO_L	11.28	11.47	11.50	293,664.98
	3106 SEFIN	BONO	11.15	11.19	11.25	403,426.91
	3653 ENEE	BONO_L	12.00	12.00	12.00	4,099.96
	4018 SEFIN	BONO	11.80	11.85	11.92	504,106.40
	5661 SEFIN	BONO	12.00	12.03	12.10	708,010.33
<b>Total ...</b>						<b>8,423,351.55</b>

**Mercado Secundario**

**Renta Fija**

**DOLAR E.U.A**

Días	Emisor	Instrumento	Precio %			Rendimiento %			Volumen (Miles)
			Mínimo	Promedio	Máximo	Mínimo	Promedio	Máximo	
	270 SEFIN	BONO_S	100.65	100.67	100.71	5.10	5.20	5.25	182,078.00
	> 1080 SEFIN	BONO_S	116.61	116.61	116.61	6.10	6.10	6.10	51,783.04
<b>Total ...</b>									<b>233,861.04</b>

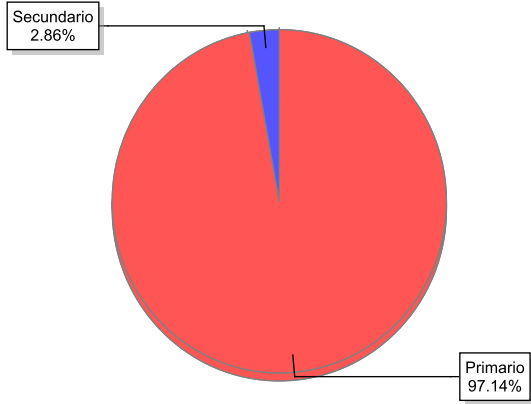
**LEMPIRA**

Días	Emisor	Instrumento	Precio %			Rendimiento %			Volumen (Miles)
			Mínimo	Promedio	Máximo	Mínimo	Promedio	Máximo	
	> 1080 ENEE	BONO_L	96.06	96.06	96.06	12.80	12.80	12.80	14,409.34
<b>Total ...</b>									<b>14,409.34</b>

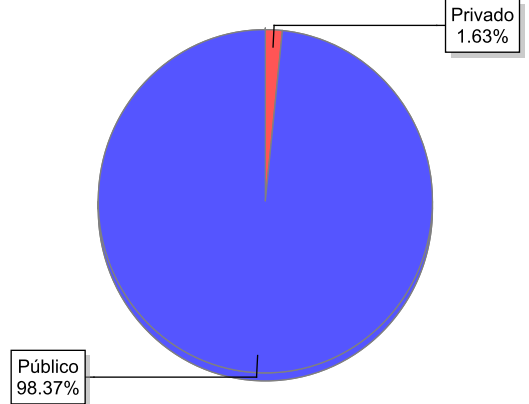
Volumen Negociado

Instrumentos	Emisores	Moneda	Vol. Negociado	%
<b>SectorPrivado</b>				
<b>Mercado Primario</b>				
BONO EN LEMPIRAS (BONO)	BANCO CUSCATLAN, S.A. (CUSCATLAN)	LEMPIRA	141,374,143.81	1.63 %
<b>SectorPúblico</b>				
<b>Mercado Primario</b>				
BONO EN LEMPIRAS (BONO)	BANCO CENTRAL DE HONDURAS, S.A. (BCH)	LEMPIRA	114,981,772.50	1.33 %
BONO EN LEMPIRAS (BONO)	SECRETARIA DE FINANZAS GOB HONDURAS (SEFIN)	LEMPIRA	1,964,701,111.09	22.66 %
BONO EN LEMPIRAS (BONO_L)	EMPRESA NACIONAL DE ENERGIA ELECTRICA (ENEE)	LEMPIRA	545,863,444.77	6.29 %
LETRA EN LEMPIRAS (LETRA)	BANCO CENTRAL DE HONDURAS, S.A. (BCH)	LEMPIRA	5,656,431,078.50	65.23 %
<b>Mercado Secundario</b>				
BONO EN LEMPIRAS (BONO_L)	EMPRESA NACIONAL DE ENERGIA ELECTRICA (ENEE)	LEMPIRA	14,409,345.00	0.17 %
BONOS SOBERANOS DEL GOBIERNO DE HONDURAS (BONO_S)	SECRETARIA DE FINANZAS GOB HONDURAS (SEFIN)	DOLAR E.U.A	233,861,044.20	2.70 %
				<b>100.00 %</b>

Volumen Negociado: Desglose por Mercado

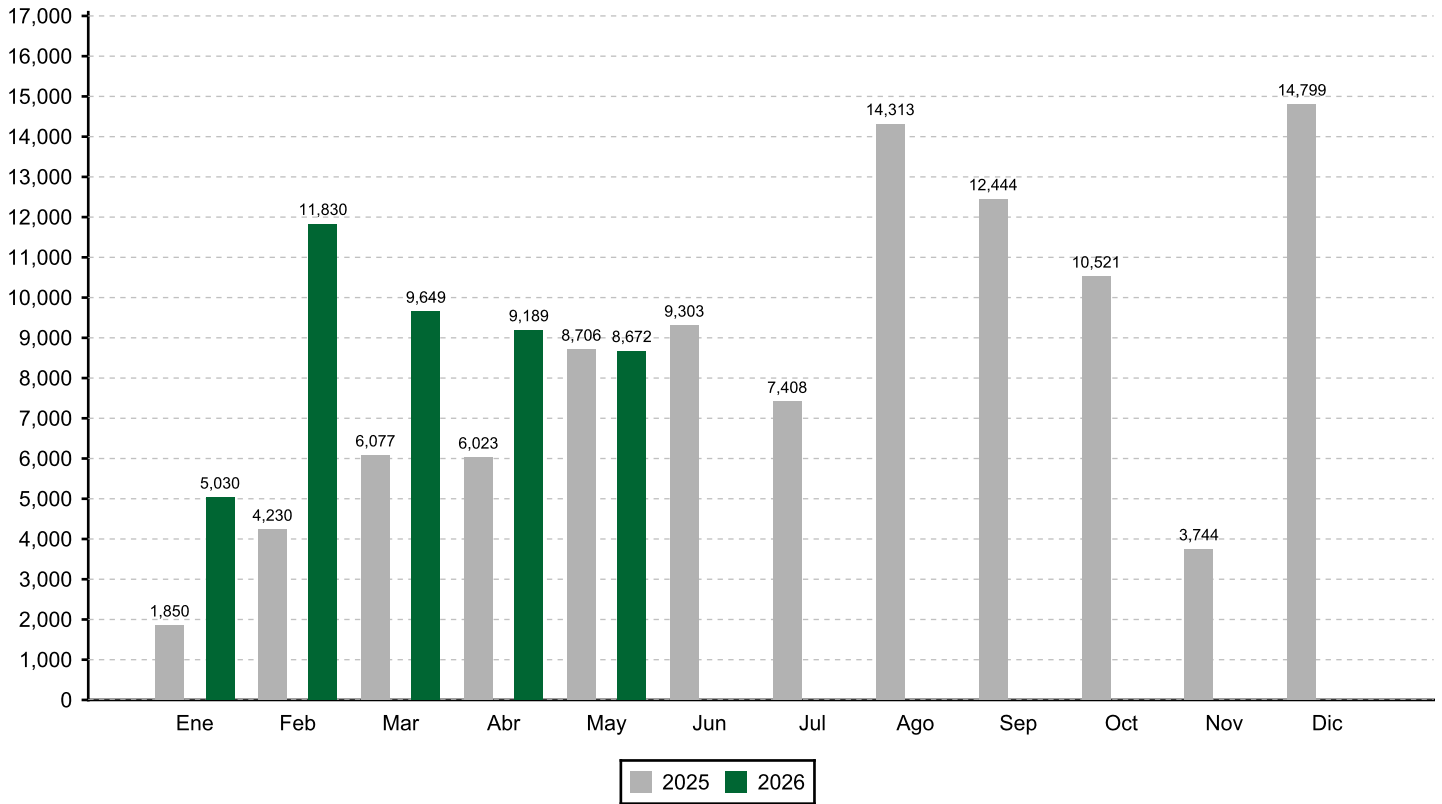


Volumen Negociado: Desglose por Sector

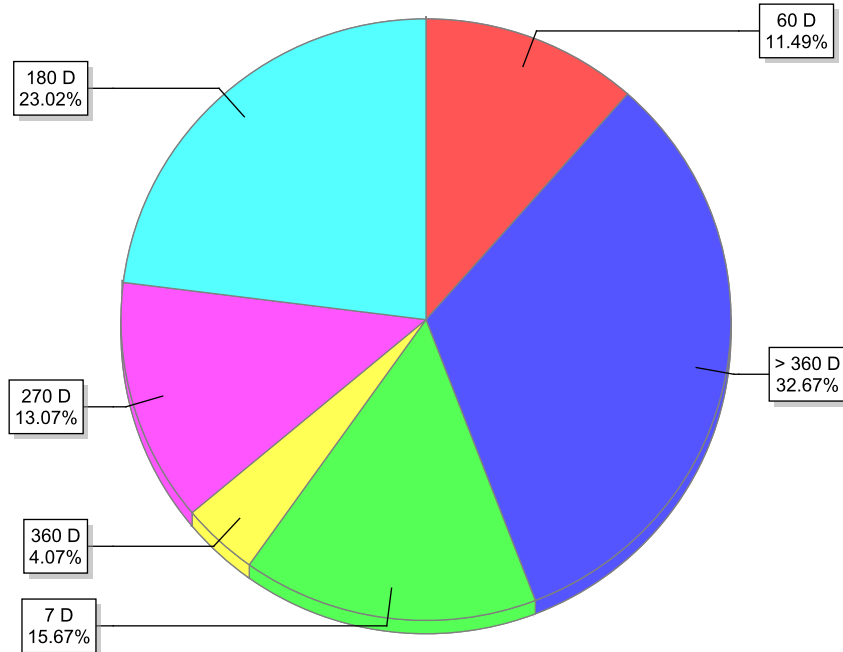


## EVOLUCION DEL VOLUMEN NEGOCIADO

(Millones de L)

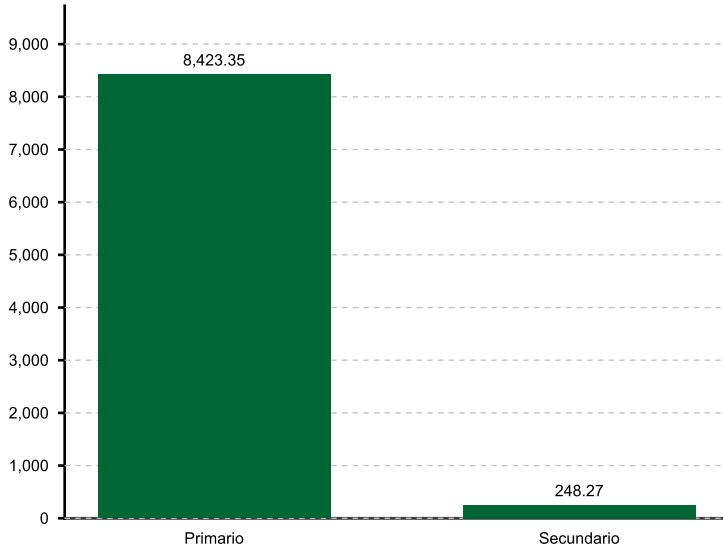


## Volumen Negociado: Desglose por Plazo




### Renta Fija

Volumen Negociado por Mercado  
(Millones de L)



### Renta Variable

Volumen Negociado por Mercado  
(Miles de L)



### Participación de las Casas de Bolsa en el Mercado

	Total	Primario	Secundario
CASA DE BOLSA ATLANTIDA S.A (CBATLANTIDA)	28.85 %	30.01 %	
CASA DE BOLSA DE VALORES, S.A.(CABVAL)	8.31 %	8.64 %	
CASA DE BOLSA PROBOLSA	<b>47.47 %</b>	<b>48.30 %</b>	27.09 %
CASA DE BOLSA PROMOTORA BURSATIL, S.A.	5.94 %	3.23 %	<b>72.91 %</b>
FOMENTO FINANCIERO, S.A. CASA DE BOLSA (FOFISA)	9.43 %	9.81 %	

\* Fin del Reporte