

Boletín de Operaciones

Volumen Negociado : L **9,189,390,488.92**

Tipo de Cambio Promedio : **26.7359**

Rendimientos

DOLAR E.U.A

Días	Mínimo %	Promedio %	Máximo %	Volumen (Miles)
270	5.25	5.25	5.25	5,383.10
> 1080	5.00	5.00	5.00	257,513.57
Total ...				262,896.67

LEMPIRA

Días	Mínimo %	Promedio %	Máximo %	Volumen (Miles)
60	6.30	6.39	6.40	1,168,493.95
180	6.59	6.59	6.60	2,090,682.76
270	6.80	6.80	6.80	1,530,803.70
360	7.00	7.00	7.00	1,587,750.85
720	7.50	7.50	7.50	166,181.27
> 1080	8.85	11.17	12.05	2,382,581.29
Total ...				8,926,493.82

Mercado Primario

Renta Fija

DOLAR E.U.A

Días	Emisor	Instrumento	Rendimiento %			Volumen (Miles)
			Mínimo	Promedio	Máximo	
	1800 BACHON	BONO\$	5.00	5.00	5.00	257,513.57
Total ...						257,513.57

LEMPIRA

Días	Emisor	Instrumento	Rendimiento %			Volumen (Miles)
			Mínimo	Promedio	Máximo	
	364 BCH	LETRA	6.30	6.71	7.00	6,377,731.26
	731 BCH	BONO	7.50	7.50	7.50	166,181.27
	1278 SEFIN	BONO	8.85	8.92	9.00	200,903.50
	2191 SEFIN	BONO	10.40	10.44	10.60	560,205.43
	3106 SEFIN	BONO	11.20	11.22	11.25	451,764.90
	4018 SEFIN	BONO	11.80	11.84	11.92	866,714.36
	5661 SEFIN	BONO	12.05	12.05	12.05	302,993.10
Total ...						8,926,493.82

Mercado Secundario

Renta Fija

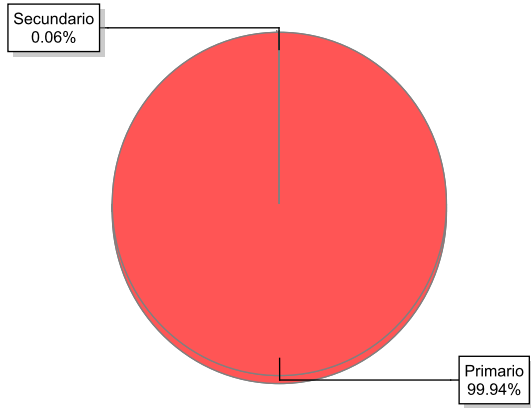
DOLAR E.U.A

Días	Emisor	Instrumento	Precio %			Rendimiento %			Volumen (Miles)
			Mínimo	Promedio	Máximo	Mínimo	Promedio	Máximo	
	270 SEFIN	BONO_S	100.69	100.69	100.69	5.25	5.25	5.25	5,383.10
Total ...									5,383.10

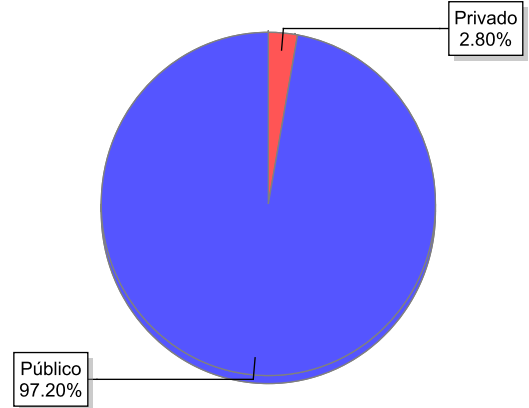
Volumen Negociado

Instrumentos	Emisores	Moneda	Vol. Negociado	%
Sector Privado				
Mercado Primario				
BONO DOLAR E.U.A (BONO\$)	BANCO DE AMERICA CENTRAL HONDURAS, S.A. (BACHON)	DOLAR E.U.A	257,513,571.09	2.80 %
Sector Público				
Mercado Primario				
BONO EN LEMPIRAS (BONO)	BANCO CENTRAL DE HONDURAS, S.A. (BCH)	LEMPIRA	166,181,269.26	1.81 %
BONO EN LEMPIRAS (BONO)	SECRETARIA DE FINANZAS GOB HONDURAS (SEFIN)	LEMPIRA	2,382,581,288.07	25.93 %
LETRA EN LEMPIRAS (LETRA)	BANCO CENTRAL DE HONDURAS, S.A. (BCH)	LEMPIRA	6,377,731,264.86	69.40 %
Mercado Secundario				
BONOS SOBERANOS DEL GOBIERNO DE HONDURAS (BONO_S)	SECRETARIA DE FINANZAS GOB HONDURAS (SEFIN)	DOLAR E.U.A	5,383,095.64	0.06 %
				100.00 %

Volumen Negociado: Desglose por Mercado

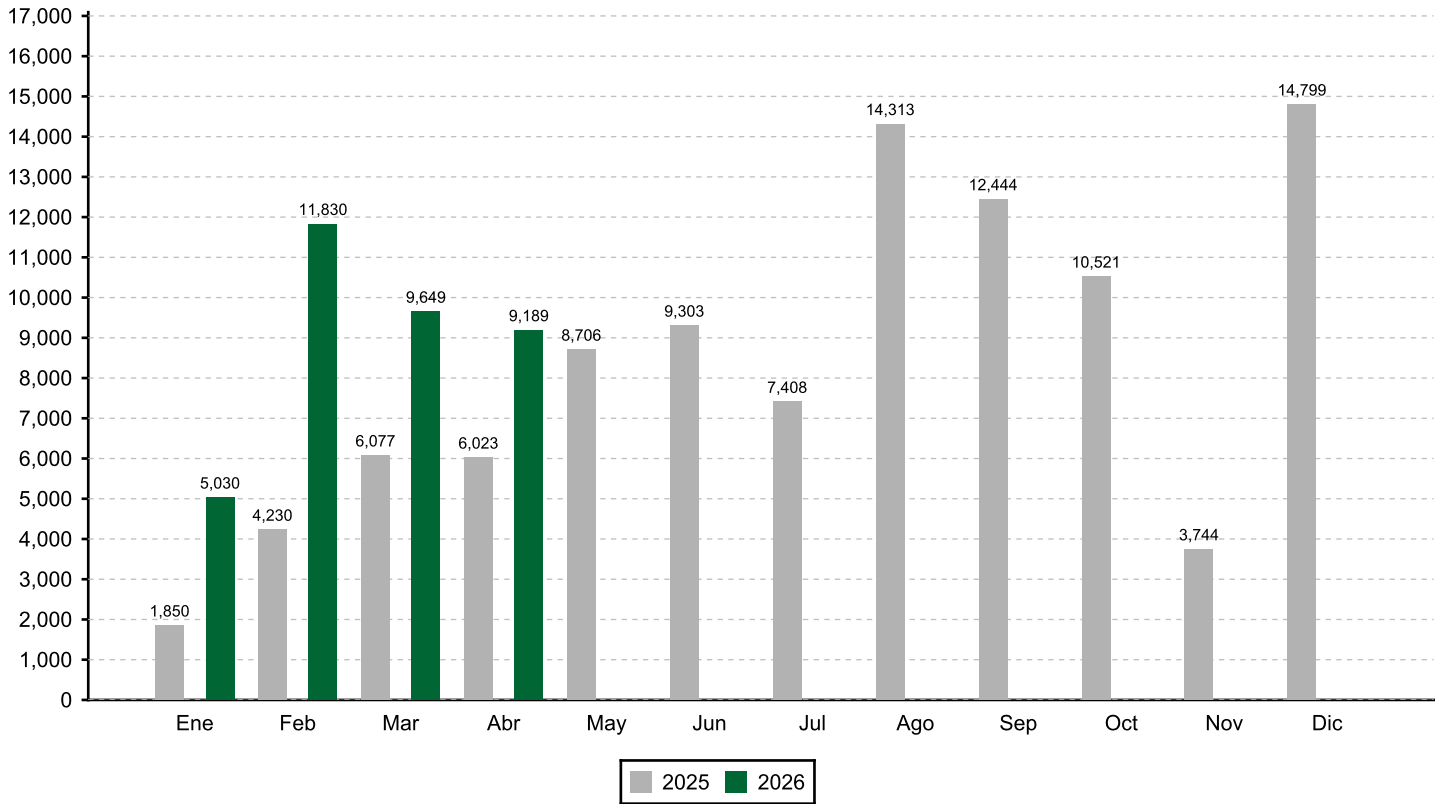


Volumen Negociado: Desglose por Sector

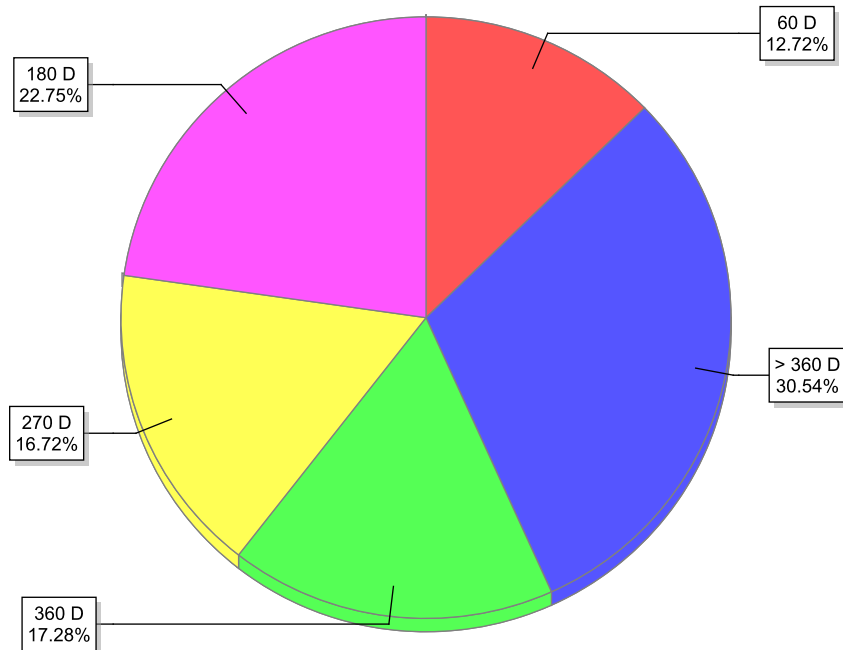


EVOLUCION DEL VOLUMEN NEGOCIADO

(Millones de L)

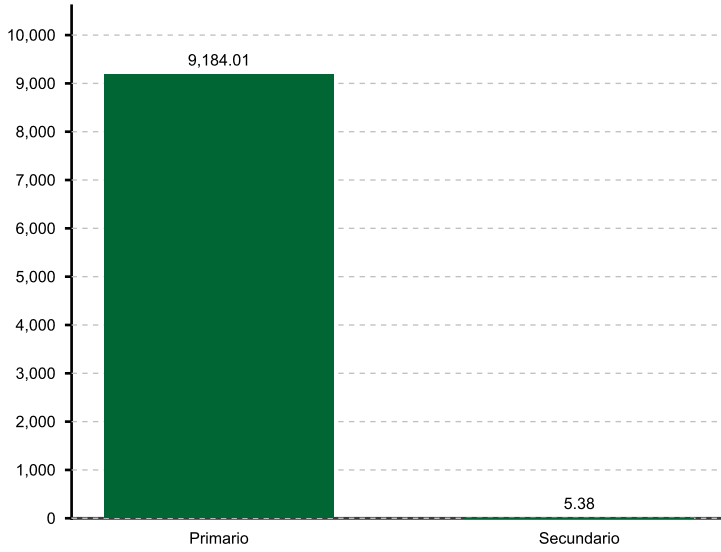


Volumen Negociado: Desglose por Plazo




Renta Fija

Volumen Negociado por Mercado
(Millones de L)



Renta Variable

Volumen Negociado por Mercado
(Miles de L)



Participación de las Casas de Bolsa en el Mercado

	Total	Primario	Secundario
CASA DE BOLSA ATLANTIDA S.A (CBATLANTIDA)	11.20 %	11.21 %	
CASA DE BOLSA DE VALORES, S.A.(CABVAL)	11.50 %	11.51 %	
CASA DE BOLSA PROBOLSA	64.33 %	64.37 %	
CASA DE BOLSA PROMOTORA BURSATIL, S.A.	1.87 %	1.82 %	100.00 %
FOMENTO FINANCIERO, S.A. CASA DE BOLSA (FOFISA)	11.09 %	11.10 %	

* Fin del Reporte