



DATOS ESTADÍSTICOS ABRIL 2026

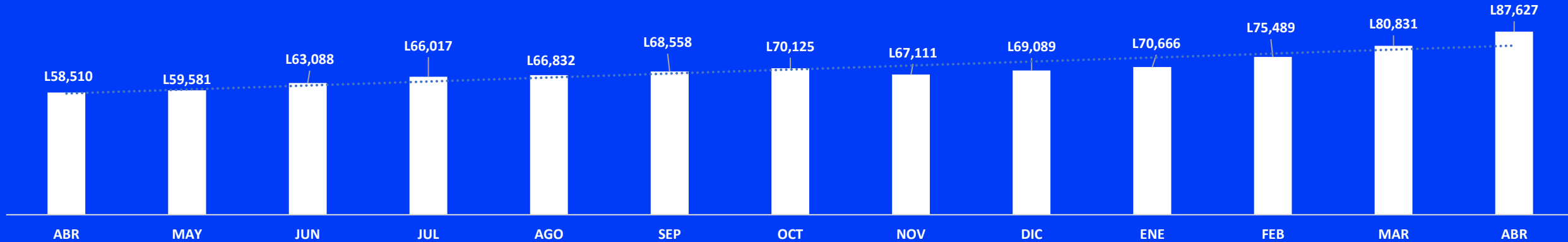
Gerencia de Operaciones

w w w . b c v . h n |  BCVHN  BCV.HN  BCVHonduras  /bcvhn

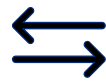
Obligaciones Vigentes

Datos a Abril 2026 (Millones de Lempiras)

Comportamiento histórico (Abril 2025 – Abril 2026 | Moneda Nacional y Extranjera)



EMISOR	MONEDA NACIONAL	MONEDA EXTRANJERA
PRIVADO	L 10,661.10	L 2,389.81
ATLÁNTIDA	L 200.00	L -
BAC	L 2,974.89	L 1,492.50
BANPAIS	L 5,909.18	L 246.99
FICENSA	L 626.00	L 537.88
FICOHSA	L 102.55	L -
CREDIQ	L -	L 112.44
ALUTECH	L 722.40	L -
POPULAR	L 60.00	L -
MORGAN STANLEY	L 14.96	L -
CUSCATLAN	L 51.11	L -
PUBLICO	L 74,575.73	L -
BCH	L 30,282.59	L -
BONO (HNL) BCH	L 1,957.90	L -
LETRA (HNL) ESTRUCTURALES	L 28,324.69	L -
ENEE	L 7,980.61	L -
BONO (HNL)	L 7,980.61	L -
SEFIN	L 36,312.53	L -
BONO (HNL) SEFIN	L 34,202.51	L -
BONO (USD) SEFIN	L 10.03	L -
LETRA (HNL) SEFIN	L 2,100.00	L -
Total	L 85,236.83	L 2,389.81



OPERACIONES VIGENTES
963



VENCIMIENTOS ABRIL 2026
L2,623 Millones



EMISORES
11



VARIACIÓN INTERANUAL
49.76%

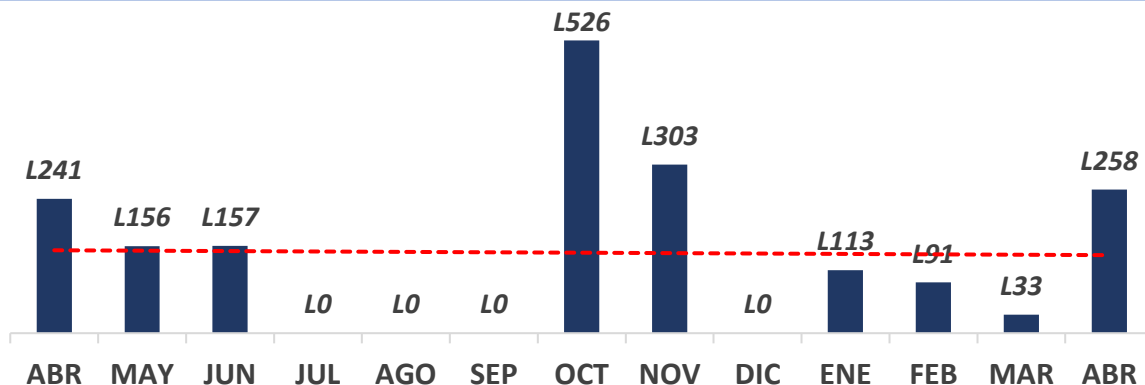


PROMEDIO INTERANUAL OBLIGACIONES VIGENTES
L87,627 Millones

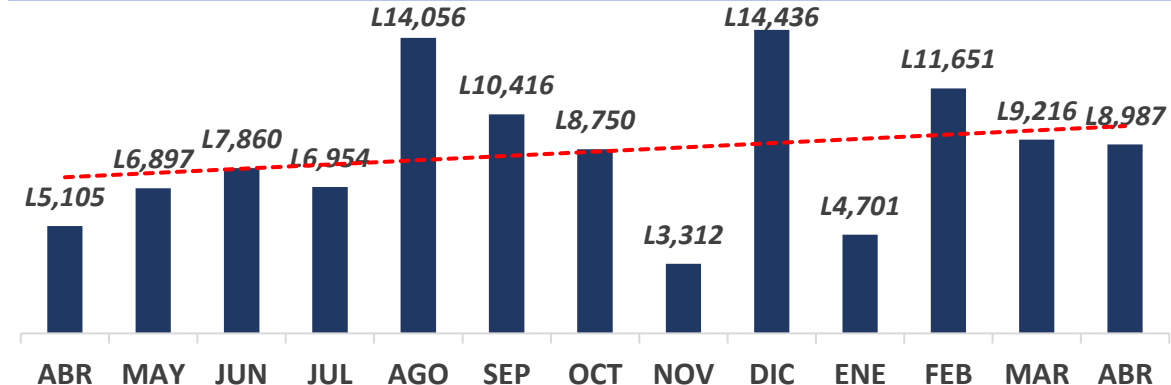
OPERACIONES BURSÁTILES

Datos de Abril 2025 a Abril 2026 (Millones de Lempiras)

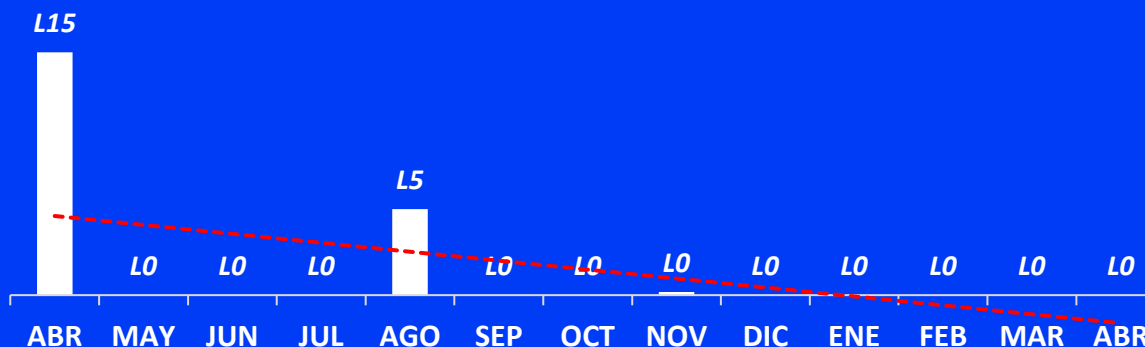
MERCADO PRIMARIO PRIVADO



MERCADO PRIMARIO PÚBLICO



MERCADO SECUNDARIO PRIVADO




MERCADO SECUNDARIO PÚBLICO



VALOR TRANSADO TOTAL ABRIL 2026
L9,250 (39 OPERACIONES)

www.bcv.hn

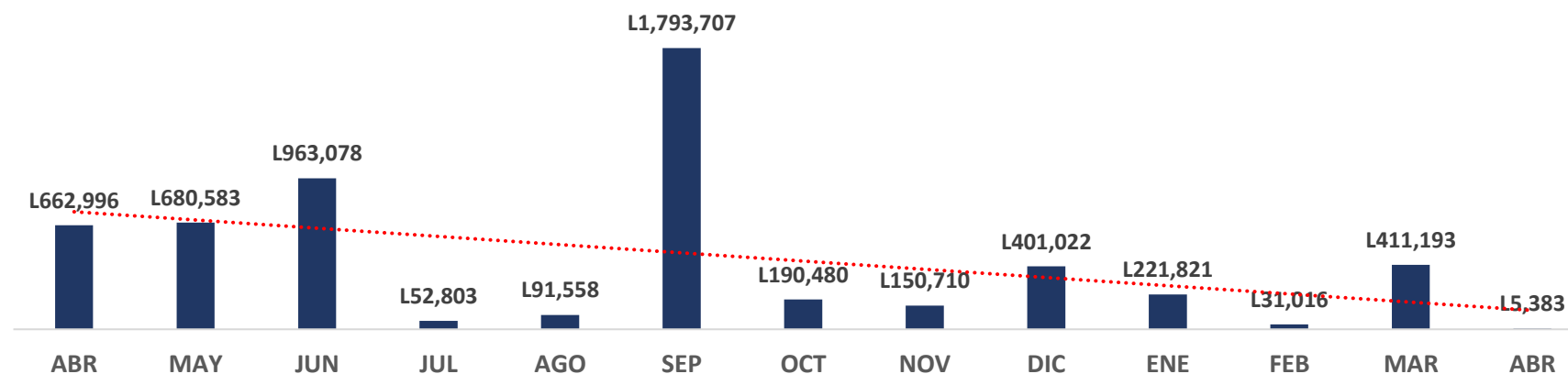


VARIACION ABRIL 2025 VS ABRIL 2026
53.55%

NEGOCIACIÓN DE BONOS SOBERANOS 2026

Datos Abril 2026

MES	Q. OPERACIONES	VALOR NOMINAL
ENERO	3	L221,821,178.53
FEBRERO	1	L31,016,377.50
MARZO	2	L411,192,889.96
ABRIL	1	L5,383,095.64
TOTAL	7	L669,413,541.63



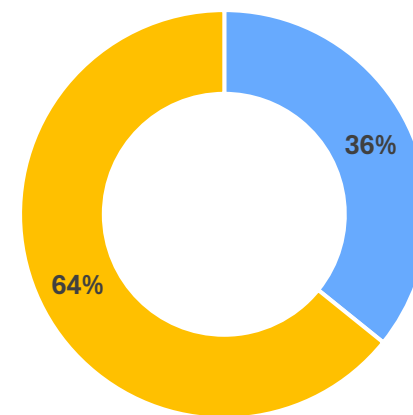
Datos de Abril 2025 a Abril 2026 (Miles de Lempiras)

VALORES DEL SECTOR PÚBLICO REGISTRADOS EN BOLSA

Datos a Abril 2026

(Millones de Lempiras)

Instrumento		Monto Adjudicado		Monto Registrado BCV
LETRAS HNL ESTRUCTURALES BCH	L	33,815	L	21,472
BONOS HNL BCH	L	2,692	L	1,692
LETRAS HNL SEFIN	L	3,190	L	1,985
BONOS HNL SEFIN	L	13,759	L	9,172
TOTAL	L	53,456	L	34,321



■ Monto no Registrado BCV ■ Monto Registrado BCV

EVOLUCIÓN HISTÓRICA DE OPERACIONES BURSÁTILES



Montos Transados desde 1993
L3,862,043,397,035.94



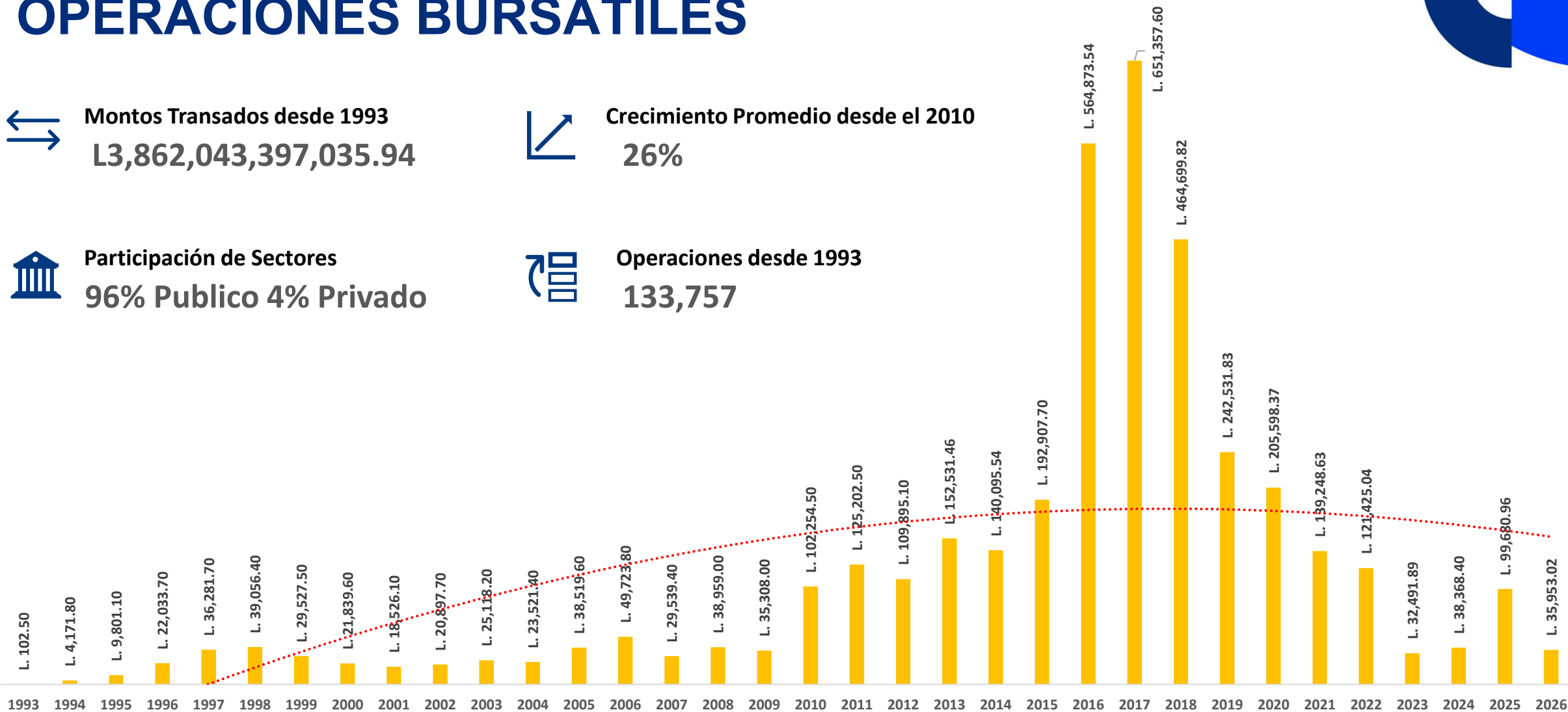
Crecimiento Promedio desde el 2010
26%



Participación de Sectores
96% Publico 4% Privado



Operaciones desde 1993
133,757



CASAS DE BOLSA



Lucia Tinoco
+504 9977-6517



Angélica Sierra
+504 9970-2815



David Hernández
+504 3144-4646



Angélica Vásquez
+504 3292-8029



Fomento Financiero, S.A.
Casa de Bolsa

Edgar Maradiaga
+504 9990-0991

EMISORES



www.bcv.hn