

**Boletín de Operaciones**

Volumen Negociado : L **9,649,413,585.69**

Tipo de Cambio Promedio : **26.6337**

**Rendimientos**

**DOLAR E.U.A**

Días	Mínimo %	Promedio %	Máximo %	Volumen (Miles)
360	5.03	5.03	5.03	371,367.97
> 1080	5.72	5.72	5.72	39,824.92
<b>Total ...</b>				<b>411,192.89</b>

**LEMPIRA**

Días	Mínimo %	Promedio %	Máximo %	Volumen (Miles)
60	6.36	6.36	6.36	2,029,863.61
180	6.56	6.56	6.56	2,208,258.61
540	8.26	8.26	8.26	66,689.77
1080	9.50	9.50	9.50	32,985.19
> 1080	8.90	11.59	12.15	4,900,423.52
<b>Total ...</b>				<b>9,238,220.70</b>

**Mercado Primario**

**Renta Fija**

**LEMPIRA**

Días	Emisor	Instrumento	Rendimiento %			Volumen (Miles)
			Mínimo	Promedio	Máximo	
364	BCH	LETRA	6.36	6.46	6.56	4,238,122.22
1080	CUSCATLAN	BONO	9.50	9.50	9.50	32,985.19
1278	SEFIN	BONO	8.90	8.90	8.90	212,409.73
3106	SEFIN	BONO	10.80	11.13	11.26	1,638,539.68
4018	SEFIN	BONO	11.90	11.94	11.98	1,254,207.92
5661	SEFIN	BONO	11.98	12.09	12.15	1,795,266.20
<b>Total ...</b>						<b>9,171,530.93</b>

**Mercado Secundario  
Renta Fija**

**DOLAR E.U.A**

Días	Emisor	Instrumento	Precio %			Rendimiento %			Volumen (Miles)
			Mínimo	Promedio	Máximo	Mínimo	Promedio	Máximo	
360	SEFIN	BONO_S	101.00	101.00	101.00	5.03	5.03	5.03	371,367.97
> 1080	SEFIN	BONO_S	99.65	99.65	99.65	5.72	5.72	5.72	39,824.92
<b>Total ...</b>									<b>411,192.89</b>

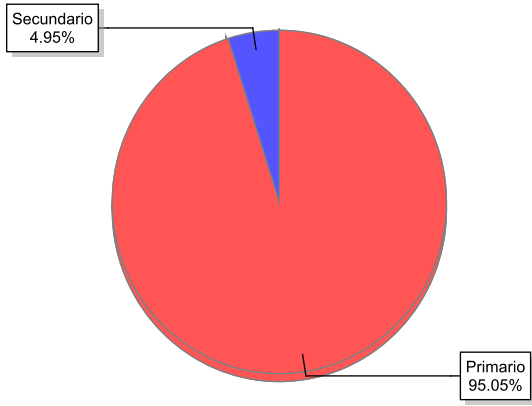
**LEMPIRA**

Días	Emisor	Instrumento	Precio %			Rendimiento %			Volumen (Miles)
			Mínimo	Promedio	Máximo	Mínimo	Promedio	Máximo	
540	SEFIN	BONO	100.44	100.44	100.44	8.26	8.26	8.26	66,689.77
<b>Total ...</b>									<b>66,689.77</b>

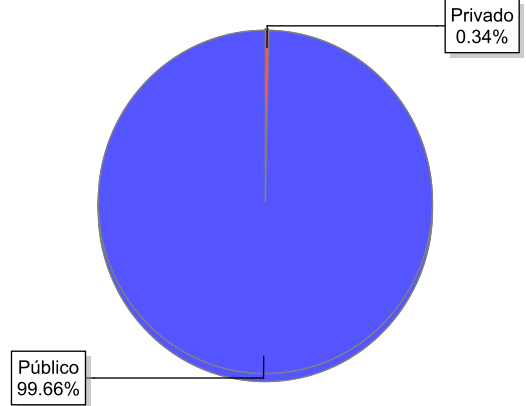
Volumen Negociado

Instrumentos	Emisores	Moneda	Vol. Negociado	%
<b>Sector Privado</b>				
<b>Mercado Primario</b>				
BONO EN LEMPIRAS (BONO)	BANCO CUSCATLAN, S.A. (CUSCATLAN)	LEMPIRA	32,985,186.66	0.34 %
<b>Sector Público</b>				
<b>Mercado Primario</b>				
BONO EN LEMPIRAS (BONO)	SECRETARIA DE FINANZAS GOB HONDURAS (SEFIN)	LEMPIRA	4,900,423,519.24	50.78 %
LETRA EN LEMPIRAS (LETRA)	BANCO CENTRAL DE HONDURAS, S.A. (BCH)	LEMPIRA	4,238,122,220.23	43.92 %
<b>Mercado Secundario</b>				
BONO EN LEMPIRAS (BONO)	SECRETARIA DE FINANZAS GOB HONDURAS (SEFIN)	LEMPIRA	66,689,769.60	0.69 %
BONOS SOBERANOS DEL GOBIERNO DE HONDURAS (BONO_S)	SECRETARIA DE FINANZAS GOB HONDURAS (SEFIN)	DOLAR E.U.A	411,192,889.96	4.26 %
				<b>100.00 %</b>

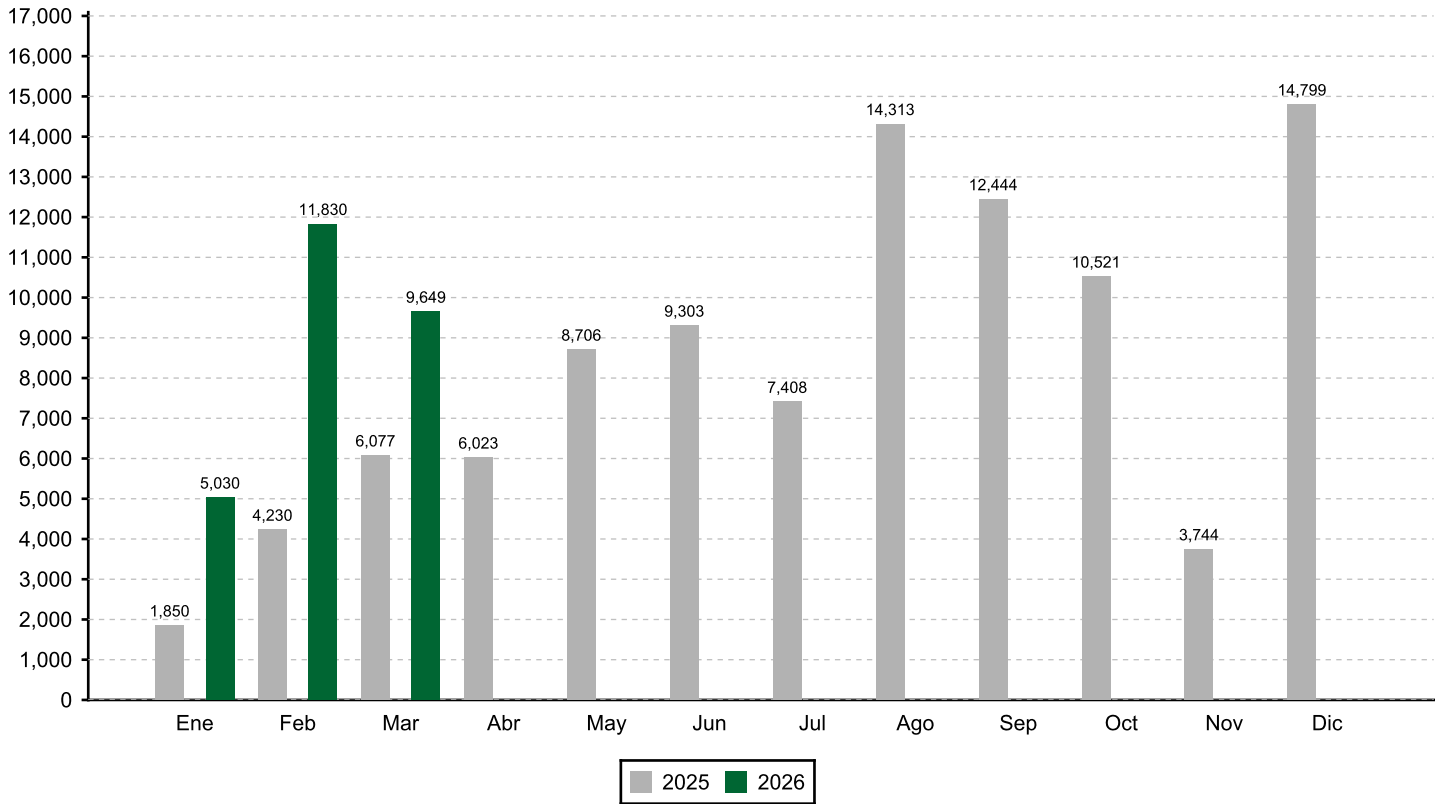
Volumen Negociado: Desglose por Mercado



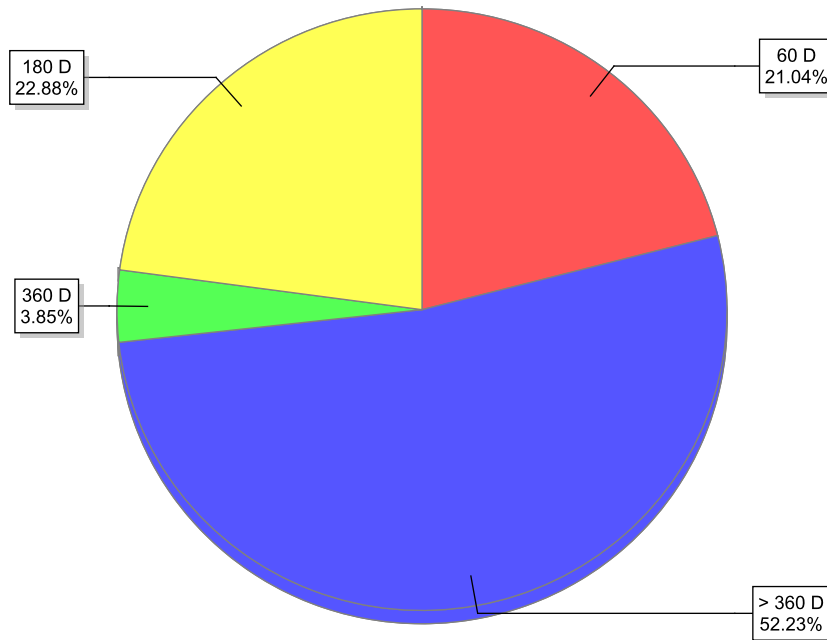
Volumen Negociado: Desglose por Sector



**EVOLUCION DEL VOLUMEN NEGOCIADO**  
(Millones de L)

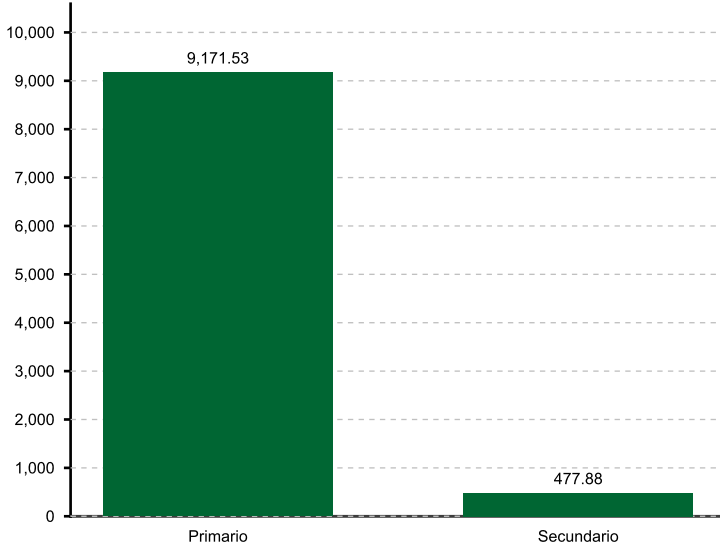


**Volumen Negociado: Desglose por Plazo**



### Renta Fija

Volumen Negociado por Mercado  
(Millones de L)



### Renta Variable

Volumen Negociado por Mercado  
(Miles de L)



### Participación de las Casas de Bolsa en el Mercado

	Total	Primario	Secundario
CASA DE BOLSA ATLANTIDA S.A (CBATLANTIDA)	3.53 %	3.72 %	
CASA DE BOLSA DE VALORES, S.A.(CABVAL)	6.30 %	6.63 %	
CASA DE BOLSA PROBOLSA	<b>53.75 %</b>	<b>56.55 %</b>	
CASA DE BOLSA PROMOTORA BURSATIL, S.A.	30.26 %	26.63 %	<b>100.00 %</b>
FOMENTO FINANCIERO, S.A. CASA DE BOLSA (FOFISA)	6.16 %	6.48 %	

\* Fin del Reporte