



DATOS ESTADÍSTICOS MARZO 2026

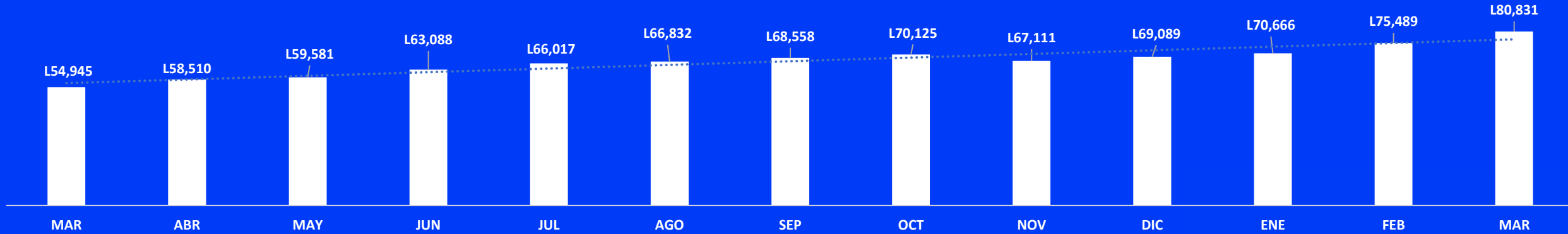
Gerencia de Operaciones

w w w . b c v . h n |  BCVHN  BCV.HN  BCVHonduras  /bcvhn

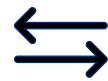
Obligaciones Vigentes

Datos a Marzo 2026 (Millones de Lempiras)

Comportamiento histórico (Marzo 2025 – Marzo 2026 | Moneda Nacional y Extranjera)



EMISOR	MONEDA NACIONAL	MONEDA EXTRANJERA
PRIVADO	L 10,661.10	L 2,255.74
ATLÁNTIDA	L 200.00	L -
BAC	L 2,974.89	L 1,234.98
BANPAIS	L 5,909.18	L 370.45
FICENSA	L 626.00	L 537.88
FICOHSA	L 102.55	L -
CREDIQ	L -	L 112.44
ALUTECH	L 722.40	L -
POPULAR	L 60.00	L -
MORGAN STANLEY	L 14.96	L -
CUSCATLAN	L 51.11	L -
PUBLICO	L 67,913.68	L -
BCH	L 25,986.16	L -
BONO (HNL) BCH	L 1,791.70	L -
LETRA (HNL) ESTRUCTURALES	L 24,194.46	L -
ENEE	L 7,980.61	L -
BONO (HNL)	L 7,980.61	L -
SEFIN	L 33,946.91	L -
BONO (HNL) SEFIN	L 31,836.88	L -
BONO (USD) SEFIN	L 10.03	L -
LETRA (HNL) SEFIN	L 2,100.00	L -
Total	L 78,574.78	L 2,255.74



OPERACIONES VIGENTES
941



VENCIMIENTOS MARZO 2026
L3,886 Millones



EMISORES
11



VARIACIÓN INTERANUAL
47.11%

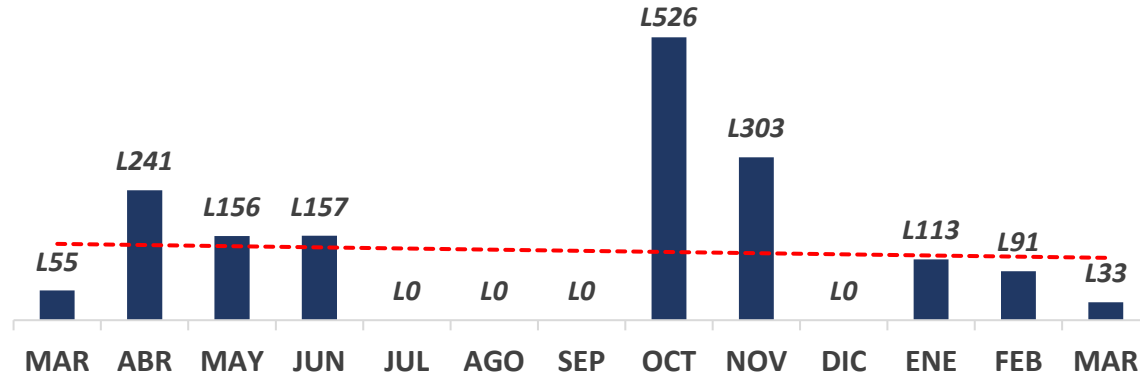


PROMEDIO INTERANUAL OBLIGACIONES VIGENTES
L80,831 Millones

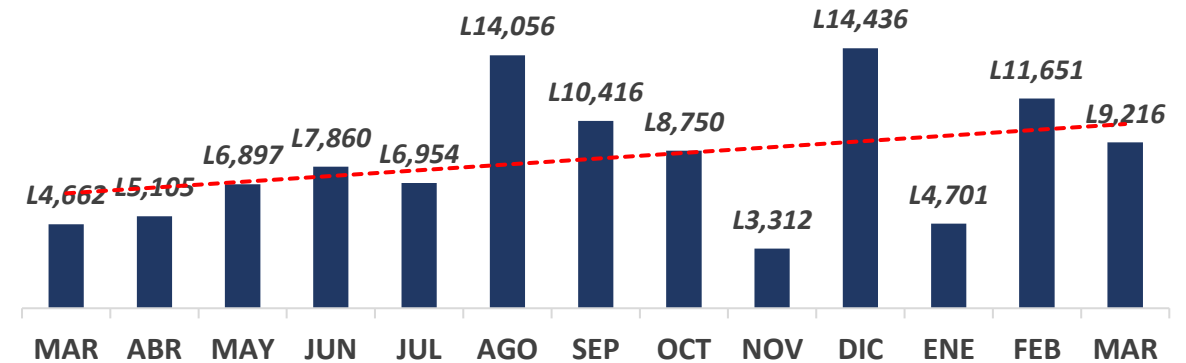
OPERACIONES BURSÁTILES

Datos de Marzo 2025 a Marzo 2026 (Millones de Lempiras)

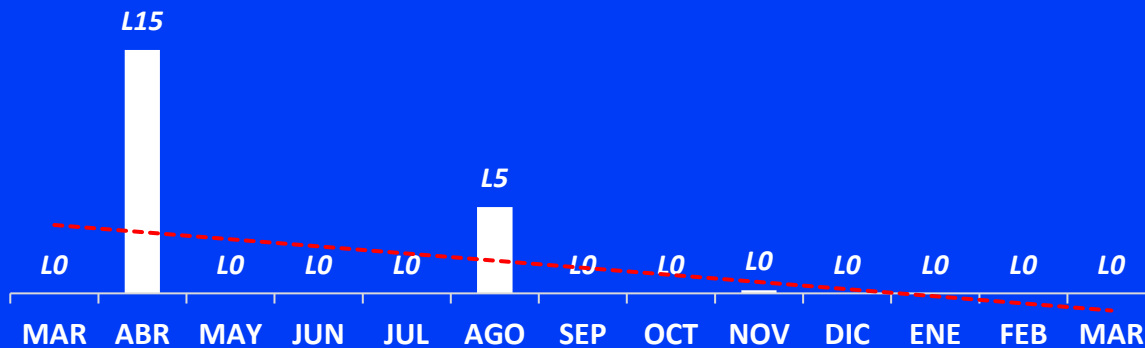
MERCADO PRIMARIO PRIVADO



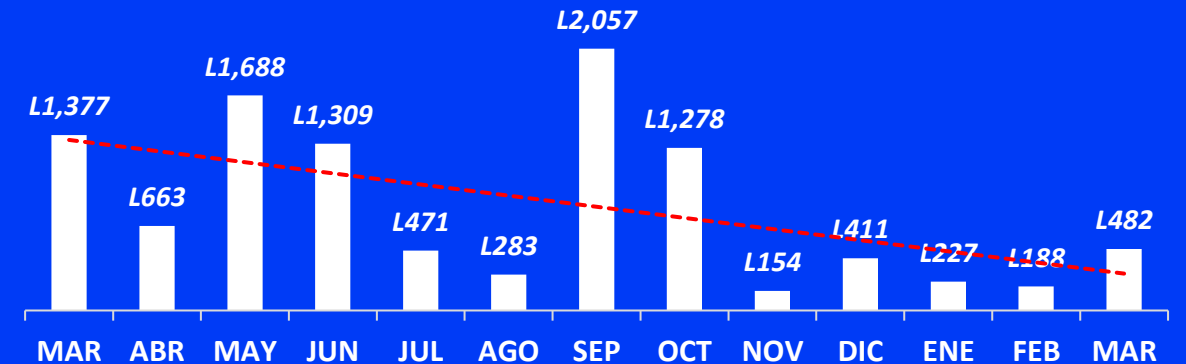
MERCADO PRIMARIO PÚBLICO



MERCADO SECUNDARIO PRIVADO



MERCADO SECUNDARIO PÚBLICO



 VALOR TRANSADO TOTAL MARZO 2026
L9,731 (35 OPERACIONES)

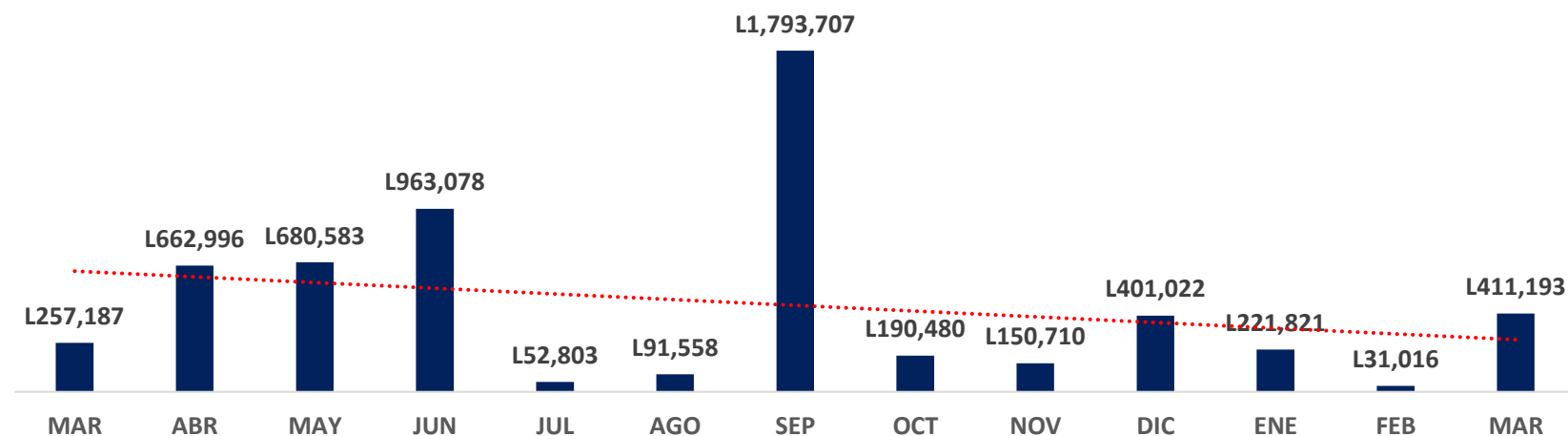
www.bcv.hn

 VARIACION MARZO 2025 VS MARZO 2026
59.66%

NEGOCIACIÓN DE BONOS SOBERANOS 2026

Datos Marzo 2026

MES	Q. OPERACIONES	VALOR NOMINAL
ENERO	3	L221,821,178.53
FEBRERO	1	L31,016,377.50
MARZO	2	L411,192,889.96
TOTAL	6	L664,030,445.99



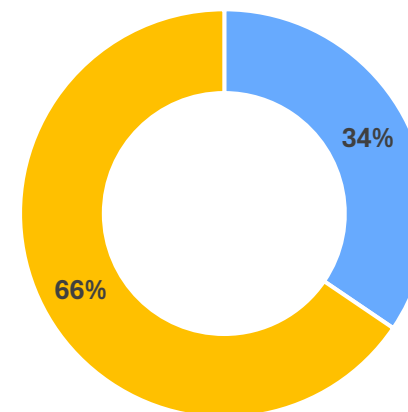
Datos de Marzo 2025 a Marzo 2026 (Miles de Lempiras)

VALORES DEL SECTOR PÚBLICO REGISTRADOS EN BOLSA

Datos a Marzo 2026

(Millones de Lempiras)

Instrumento		Monto Adjudicado		Monto Registrado BCV
LETRAS HNL ESTRUCTURALES BCH	L	24,064	L	15,094
BONOS HNL BCH	L	1,526	L	1,526
LETRAS HNL SEFIN	L	3,190	L	1,985
BONOS HNL SEFIN	L	9,982	L	6,789
TOTAL	L	38,762	L	25,394



■ Monto no Registrado BCV ■ Monto Registrado BCV

EVOLUCIÓN HISTÓRICA DE OPERACIONES BURSÁTILES



Montos Transados desde 1993
L.3,852,792,912,300.24



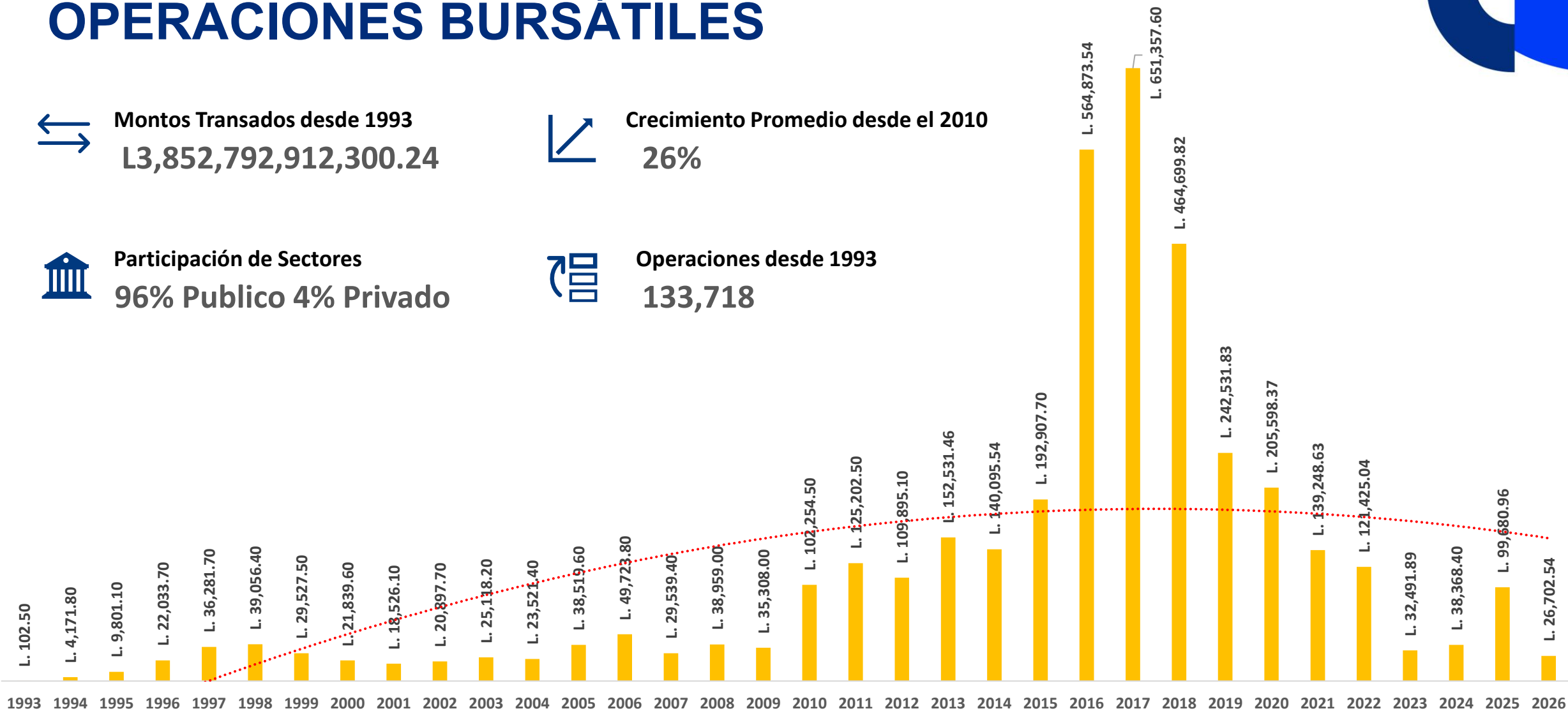
Crecimiento Promedio desde el 2010
26%



Participación de Sectores
96% Publico 4% Privado



Operaciones desde 1993
133,718



CASAS DE BOLSA



Lucia Tinoco
+504 9977-6517



Angélica Sierra
+504 9970-2815



David Hernández
+504 3144-4646



Angélica Vásquez
+504 3292-8029



Fomento Financiero, S.A.
Casa de Bolsa

Edgar Maradiaga
+504 9990-0991

EMISORES



www.bcv.hn