



# DATOS ESTADÍSTICOS FEBRERO 2026

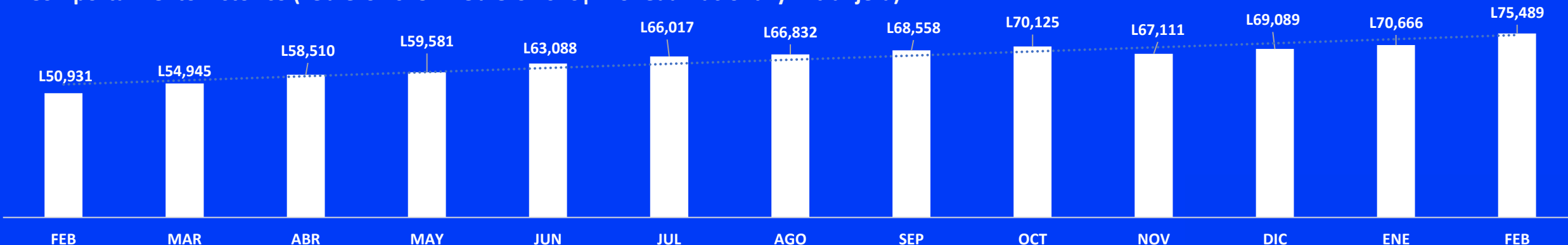
*Gerencia de Operaciones*

w w w . b c v . h n |  BCVHN  BCV.HN  BCVHonduras  /bcvhn

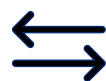
# Obligaciones Vigentes

Datos a Febrero 2026 (Millones de Lempiras)

Comportamiento histórico (Febrero 2025 – Febrero 2026 | Moneda Nacional y Extranjera)



EMISOR	MONEDA NACIONAL	MONEDA EXTRANJERA
<b>PRIVADO</b>	L 10,819.24	L 2,255.74
ATLÁNTIDA	L 200.00	L -
BAC	L 2,974.89	L 1,234.98
BANPAIS	L 5,909.18	L 370.45
FICENSA	L 626.00	L 537.88
FICOHSA	L 294.81	L -
CREDIQ	L -	L 112.44
ALUTECH	L 722.40	L -
POPULAR	L 60.00	L -
MORGAN STANLEY	L 14.96	L -
CUSCATLAN	L 17.00	L -
<b>PUBLICO</b>	L 62,413.54	L -
BCH	L 25,354.75	L -
BONO (HNL) BCH	L 1,798.46	L -
LETRA (HNL) ESTRUCTURALES	L 23,556.29	L -
ENEE	L 7,980.61	L -
BONO (HNL)	L 7,980.61	L -
SEFIN	L 29,078.19	L -
BONO (HNL) SEFIN	L 26,968.16	L -
BONO (USD) SEFIN	L 10.03	L -
LETRA (HNL) SEFIN	L 2,100.00	L -
<b>Total</b>	L 73,232.79	L 2,255.74



**OPERACIONES VIGENTES**  
**928**



**VENCIMIENTOS FEBRERO 2026**  
**L7,298 Millones**



**EMISORES**  
**11**



**VARIACIÓN INTERANUAL**  
**48.22%**

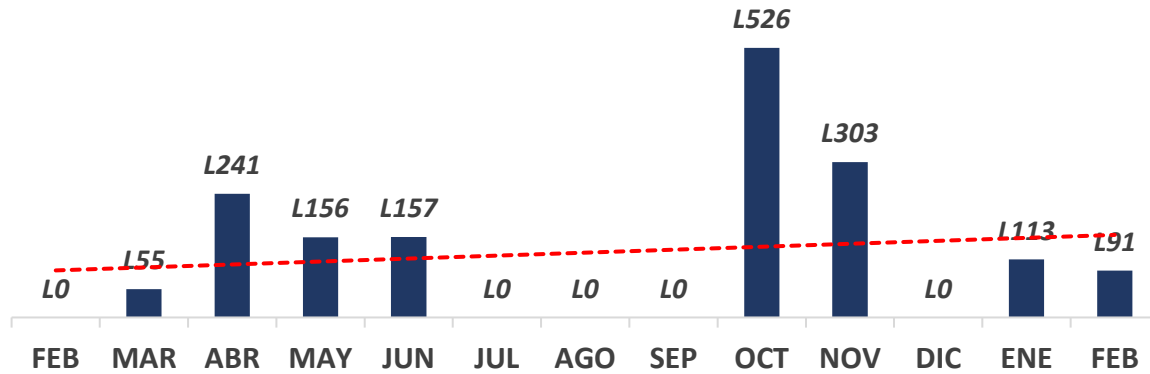


**PROMEDIO INTERANUAL OBLIGACIONES VIGENTES**  
**L75,489 Millones**

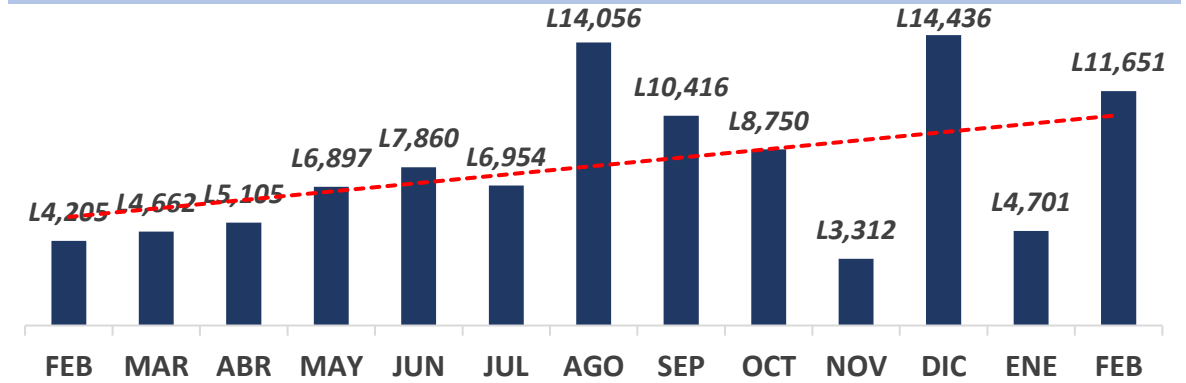
# OPERACIONES BURSÁTILES

Datos de Febrero 2025 a Febrero 2026 (Millones de Lempiras)

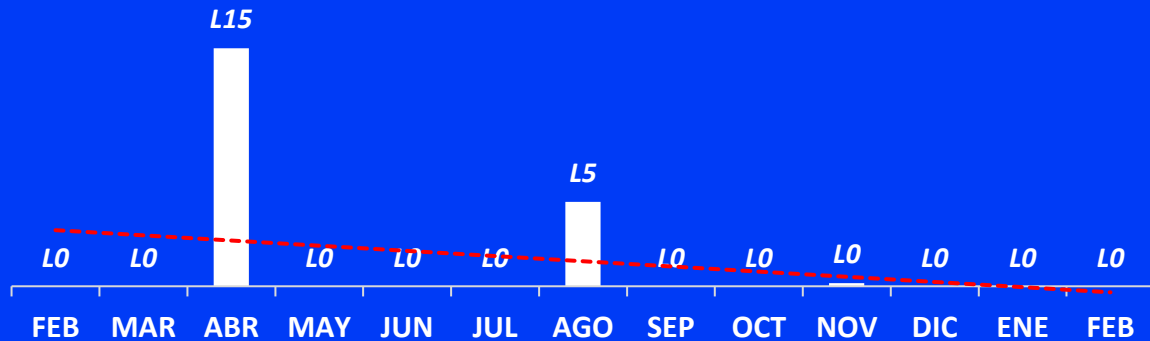
## MERCADO PRIMARIO PRIVADO



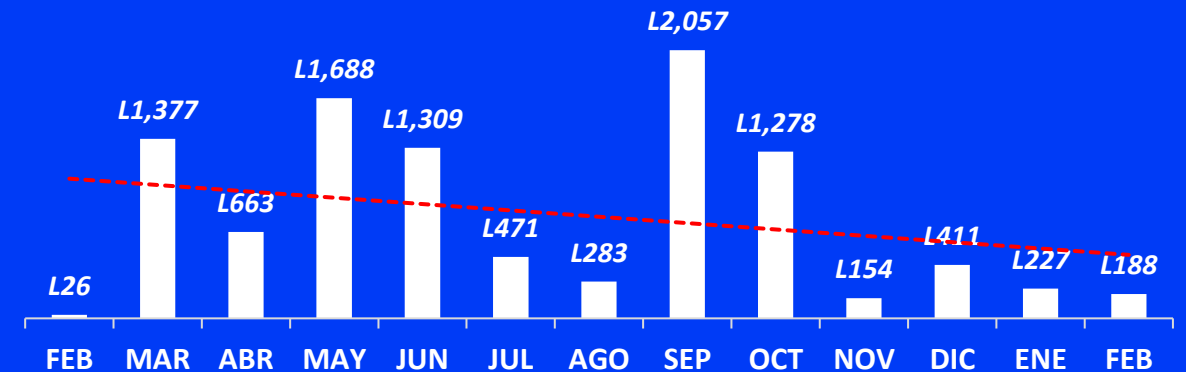
## MERCADO PRIMARIO PÚBLICO



## MERCADO SECUNDARIO PRIVADO



## MERCADO SECUNDARIO PÚBLICO



VALOR TRANSADO TOTAL FEBRERO 2026  
L11,930 (27 OPERACIONES)

www.bcv.hn

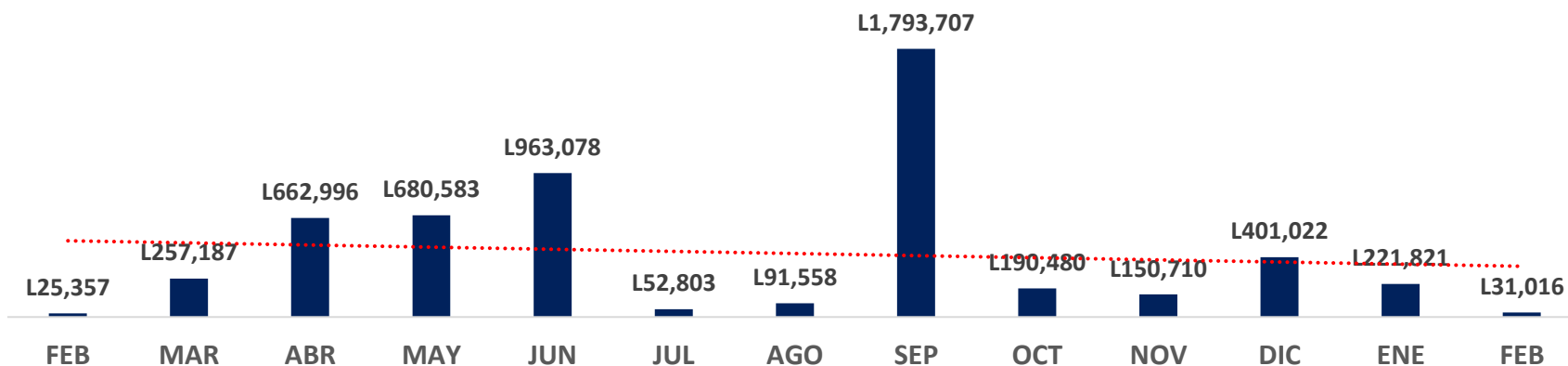


VARIACION FEBRERO 2025 VS FEBRERO 2026  
182.00%

# NEGOCIACIÓN DE BONOS SOBERANOS 2026

Datos Febrero 2026

MES	Q. OPERACIONES	VALOR NOMINAL
ENERO	3	L221,821,178.53
FEBRERO	1	L31,016,377.50
<b>TOTAL</b>	<b>4</b>	<b>L252,837,556.03</b>



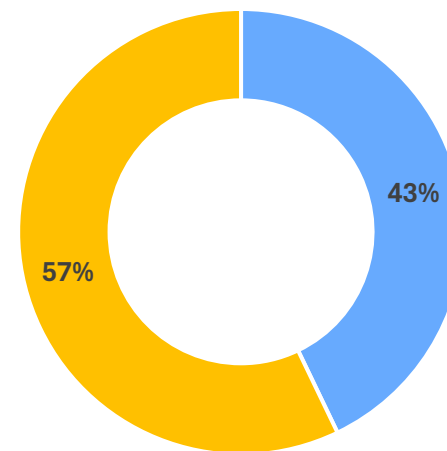
Datos de Febrero 2025 a Febrero 2026 (Miles de Lempiras)

# VALORES DEL SECTOR PÚBLICO REGISTRADOS EN BOLSA

*Datos a Febrero 2026*

*(Miles de Lempiras)*

Instrumento	Monto Adjudicado	Monto Registrado BCV
LETRAS HNL ESTRUCTURALES BCH	L 19,739	L 10,856
BONOS HNL BCH	L 1,526	L 1,526
LETRAS HNL SEFIN	L 3,190	L 1,985
BONOS HNL SEFIN	L 4,000	L 1,889
<b>TOTAL</b>	<b>L 28,454</b>	<b>L 16,256</b>



■ Monto no Registrado BCV    ■ Monto Registrado BCV

# EVOLUCIÓN HISTÓRICA DE OPERACIONES BURSÁTILES



Montos Transados desde 1993  
L3,843,061,830,267.61



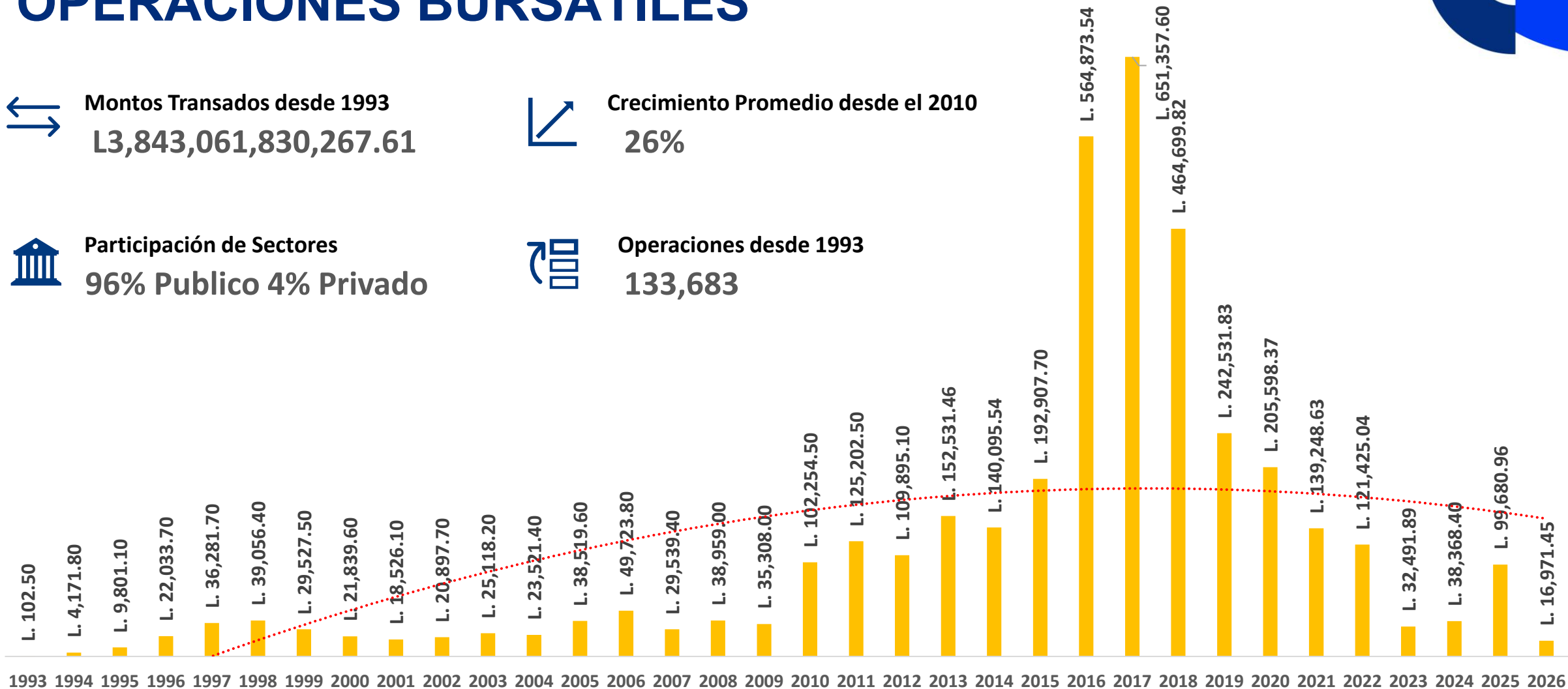
Crecimiento Promedio desde el 2010  
26%



Participación de Sectores  
96% Publico 4% Privado



Operaciones desde 1993  
133,683



# CASAS DE BOLSA



**Lucia Tinoco**  
+504 9977-6517



**Angélica Sierra**  
+504 9970-2815



**David Hernández**  
+504 3144-4646



**Angélica Vásquez**  
+504 3292-8029



**Fomento Financiero, S.A.**  
Casa de Bolsa

**Edgar Maradiaga**  
+504 9990-0991

# EMISORES



www.bcv.hn