



DATOS ESTADÍSTICOS ENERO 2026

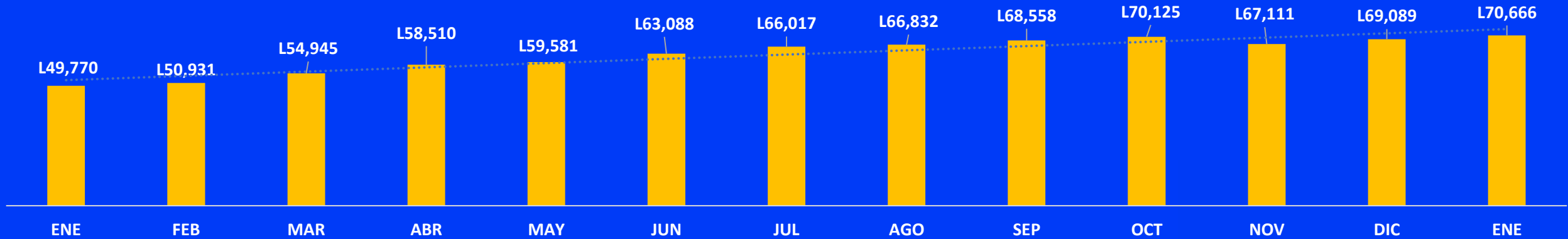
Gerencia de Operaciones

w w w . b c v . h n |  BCVHN  BCV.HN  BCVHonduras  /bcvhn

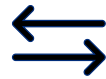
Obligaciones Vigentes

Datos a Enero 2026 (Millones de Lempiras)

Comportamiento histórico (Enero 2025 – Enero 2026 | Moneda Nacional y Extranjera)



EMISOR	MONEDA NACIONAL	MONEDA EXTRANJERA
PRIVADO	L 10,796.08	L 2,333.67
ATLÁNTIDA	L 200.00	L -
BAC	L 2,974.89	L 1,234.98
BANPAIS	L 5,909.18	L 370.45
FICENSA	L 602.83	L 471.43
FICOHSA	L 294.81	L -
CREDIQ	L -	L 256.81
ALUTECH	L 722.40	L -
POPULAR	L 60.00	L -
MORGAN STANLEY	L 14.96	L -
CUSCATLAN	L 17.00	L -
PUBLICO	L 57,536.68	L -
BCH	L 24,457.89	L -
BONO (HNL) BCH	L 1,072.94	L -
LETRA (HNL) ESTRUCTURALES	L 23,384.95	L -
ENEE	L 7,980.61	L -
BONO (HNL)	L 7,980.61	L -
SEFIN	L 25,098.19	L -
BONO (HNL) SEFIN	L 25,088.16	L -
BONO (USD) SEFIN	L 10.03	L -
Total	L 68,332.76	L 2,333.67



OPERACIONES VIGENTES
920



VENCIMIENTOS ENERO 2026
L3,435 Millones



EMISORES
11



VARIACIÓN INTERANUAL
41.99%

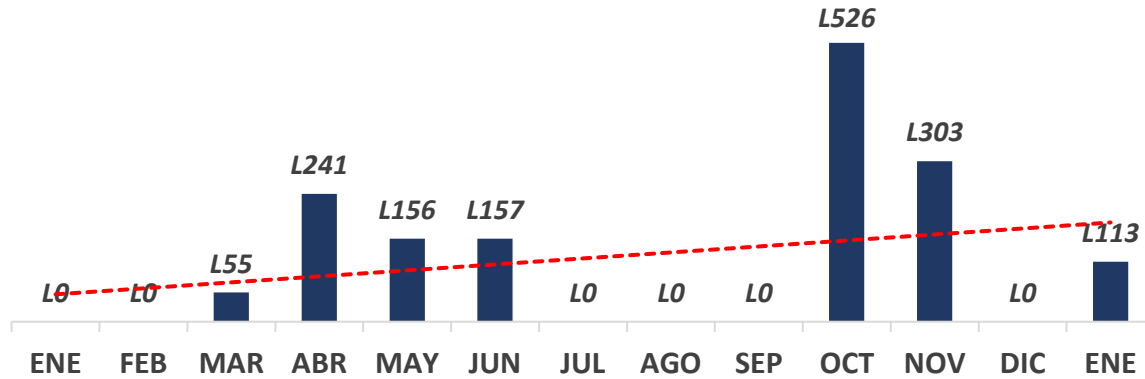


PROMEDIO INTERANUAL OBLIGACIONES VIGENTES
L70,666 Millones

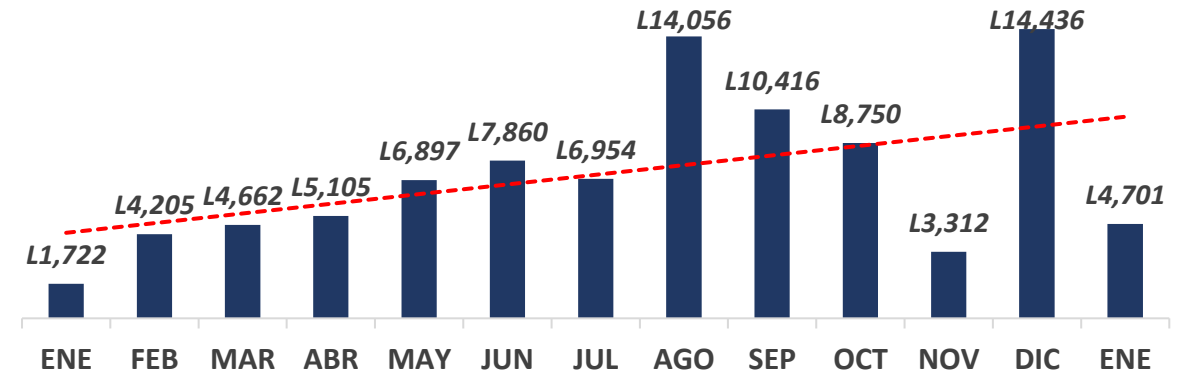
OPERACIONES BURSÁTILES

Datos de Enero 2025 a Enero 2026 (Millones de Lempiras)

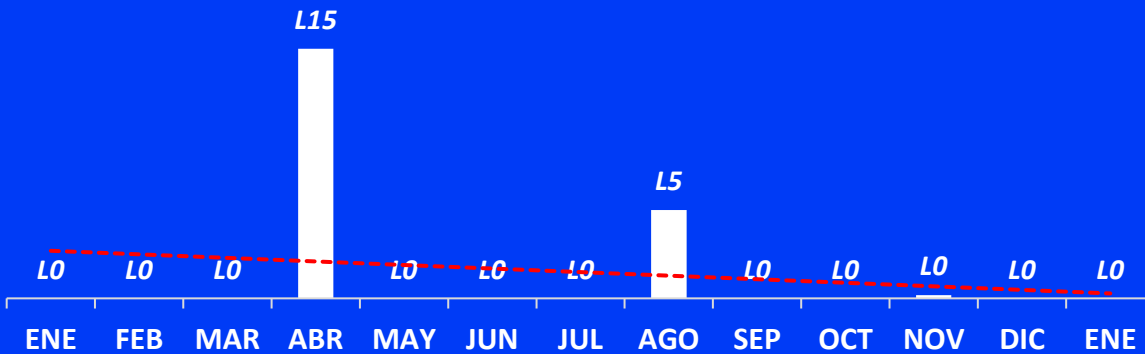
MERCADO PRIMARIO PRIVADO



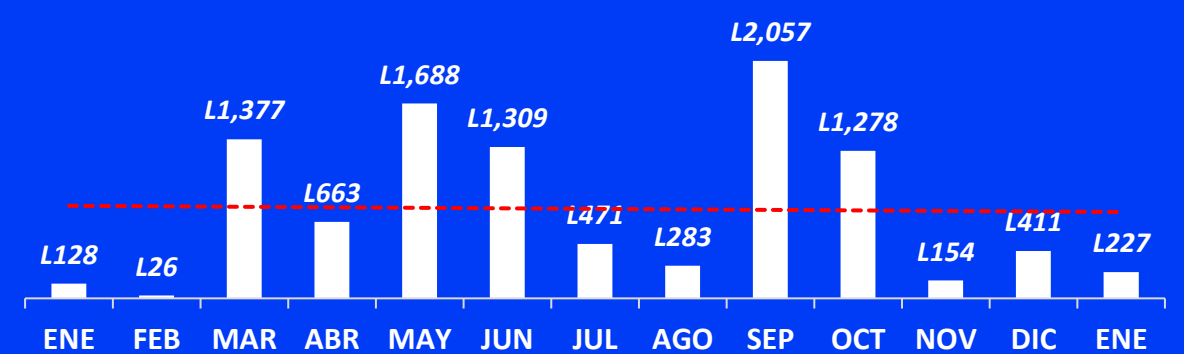
MERCADO PRIMARIO PÚBLICO



MERCADO SECUNDARIO PRIVADO



MERCADO SECUNDARIO PÚBLICO



VALOR TRANSADO TOTAL ENERO 2026
L5,042 (20 OPERACIONES)

www.bcv.hn

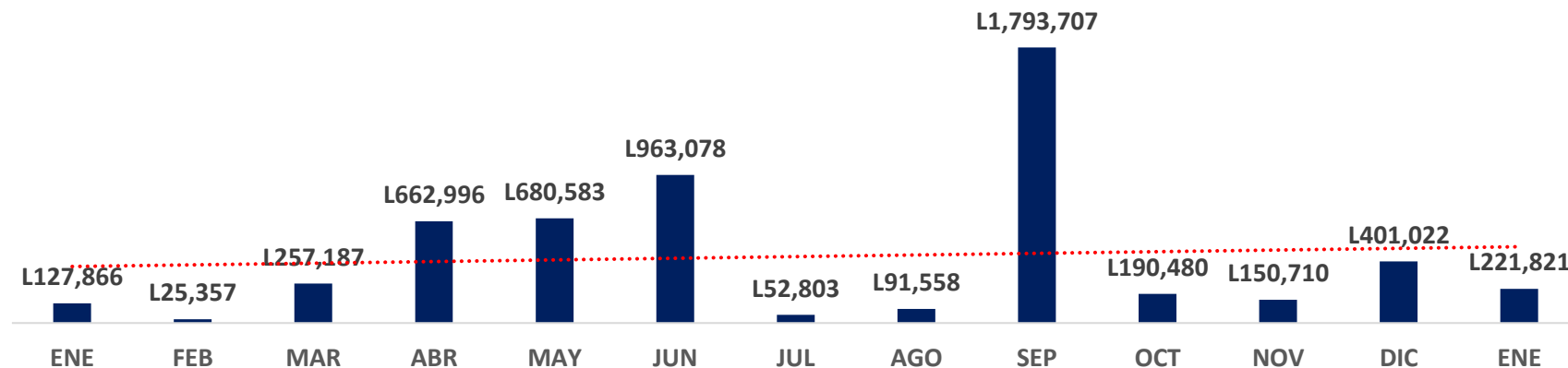


VARIACION ENERO 2025 VS ENERO 2026
172.48%

NEGOCIACIÓN DE BONOS SOBERANOS 2026

Datos Enero 2026

MES	Q. OPERACIONES	VALOR NOMINAL
ENERO	3	L221,821,178.53
TOTAL	3	L221,821,178.53

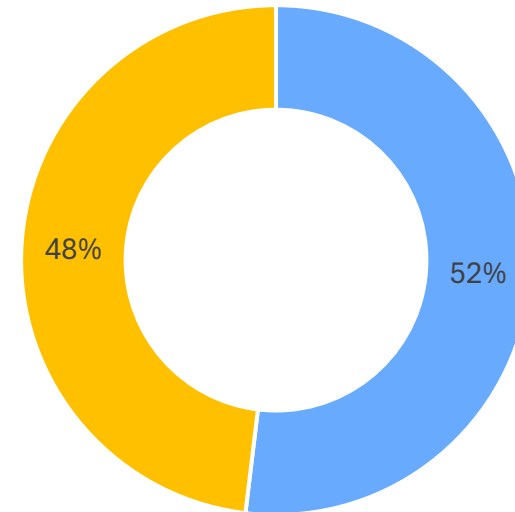


Datos de Enero 2025 a Enero 2026 (Miles de Lempiras)

VALORES DEL SECTOR PÚBLICO REGISTRADOS EN BOLSA

Datos a Enero 2026

Instrumento	Monto Adjudicado	Monto Registrado BCV
LETRAS HNL ESTRUCTURALES BCH	L 8,964	L 3,895
BONOS HNL BCH	L 800	L 800
TOTAL	L 9,764	L 4,695



■ Monto no Registrado BCV ■ Monto Registrado BCV

EVOLUCIÓN HISTÓRICA DE OPERACIONES BURSÁTILES



Montos Transados desde 1993
L3,831,131,894,257.54



Crecimiento Promedio desde el 2010
26%



Participación de Sectores
96% Publico 4% Privado



Operaciones desde 1993
133,656



CASAS DE BOLSA



Lucia Tinoco
+504 9977-6517



Angélica Sierra
+504 9970-2815



David Hernández
+504 3144-4646



Angélica Vásquez
+504 3292-8029



Fomento Financiero, S.A.
Casa de Bolsa

Edgar Maradiaga
+504 9990-0991

EMISORES



www.bcv.hn