



DATOS ESTADÍSTICOS DICIEMBRE 2025

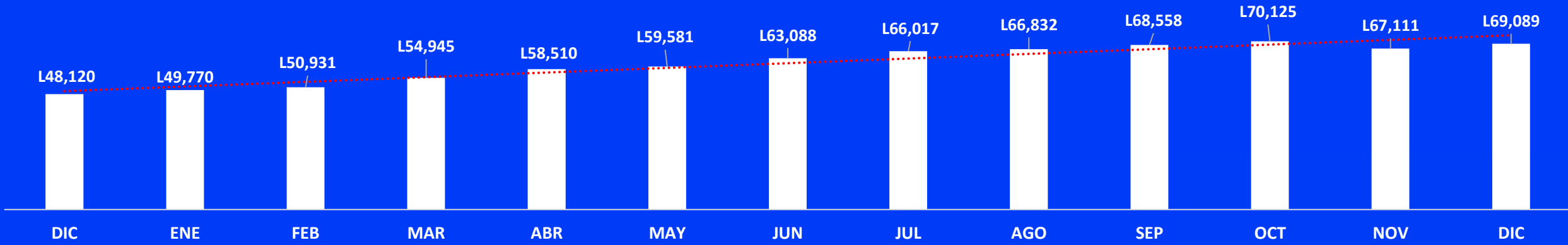
Gerencia de Operaciones

w w w . b c v . h n |  BCVHN  BCV.HN  BCVHonduras  /bcvhn

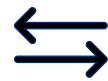
Obligaciones Vigentes

Datos a Diciembre 2025 (Millones de Lempiras)

Comportamiento histórico (Diciembre 2024 – Diciembre 2025 | Moneda Nacional y Extranjera)



EMISOR	MONEDA NACIONAL	MONEDA EXTRANJERA
PRIVADO	L 10,744.86	L 2,319.81
ATLÁNTIDA	L 200.00	L -
BAC	L 2,974.89	L 1,234.98
BANPAIS	L 5,909.18	L 370.45
FICENSA	L 520.40	L 457.58
FICOHSA	L 343.02	L -
CREDIQ	L -	L 256.81
ALUTECH	L 722.40	L -
POPULAR	L 60.00	L -
MORGAN STANLEY	L 14.96	L -
PUBLICO	L 56,024.31	L -
BCH	L 22,855.49	L -
BONO (HNL) BCH	L 272.94	L -
LETRA (HNL) ESTRUCTURALES	L 22,582.55	L -
ENEE	L 8,070.63	L -
BONO (HNL)	L 8,070.63	L -
SEFIN	L 25,098.19	L -
BONO (HNL) SEFIN	L 25,088.16	L -
BONO (USD) SEFIN	L 10.03	L -
Total	L 66,769.16	L 2,319.81



OPERACIONES VIGENTES
910



VENCIMIENTOS DICIEMBRE 2025
L4,302 Millones



EMISORES
11



VARIACIÓN INTERANUAL
43.58%

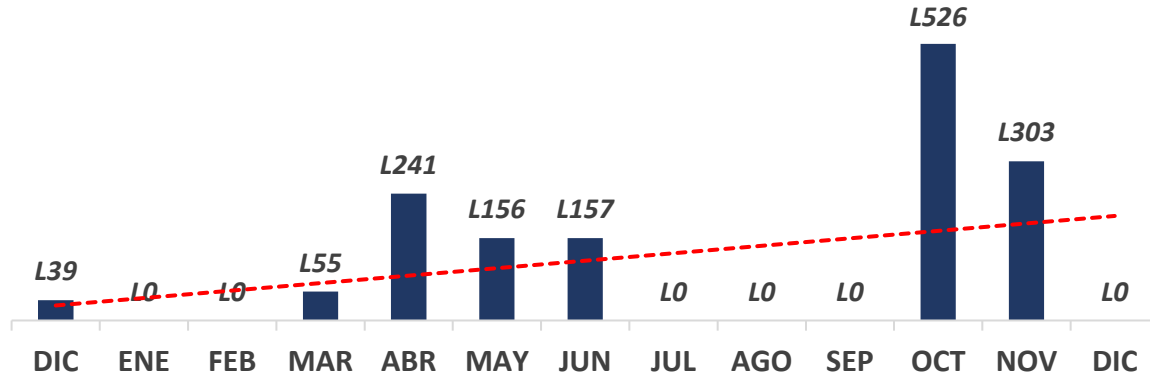


PROMEDIO INTERANUAL OBLIGACIONES VIGENTES
L69,089 Millones

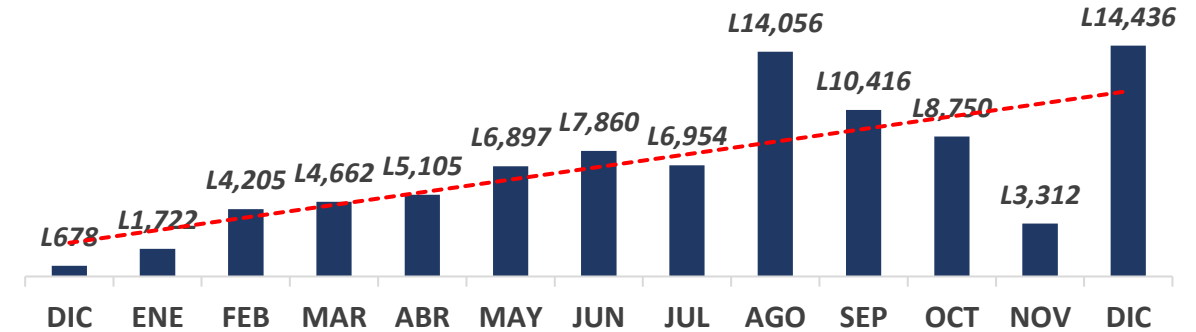
OPERACIONES BURSÁTILES

Datos de Diciembre 2024 a Diciembre 2025 (Millones de Lempiras)

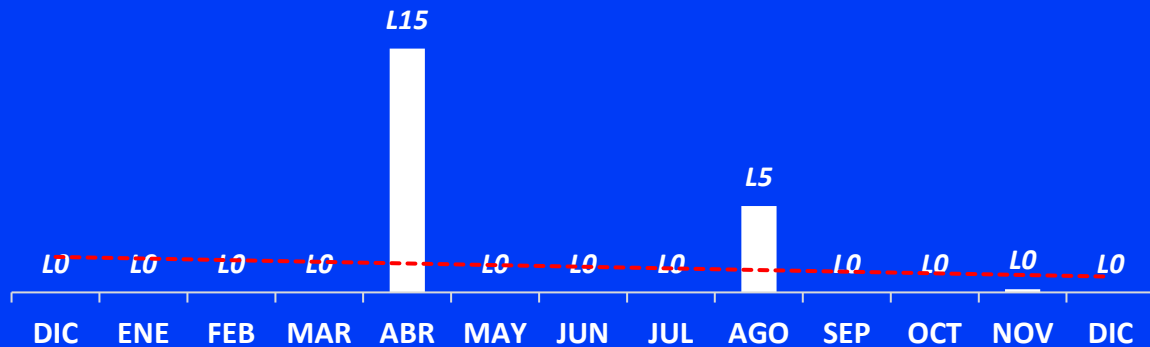
MERCADO PRIMARIO PRIVADO



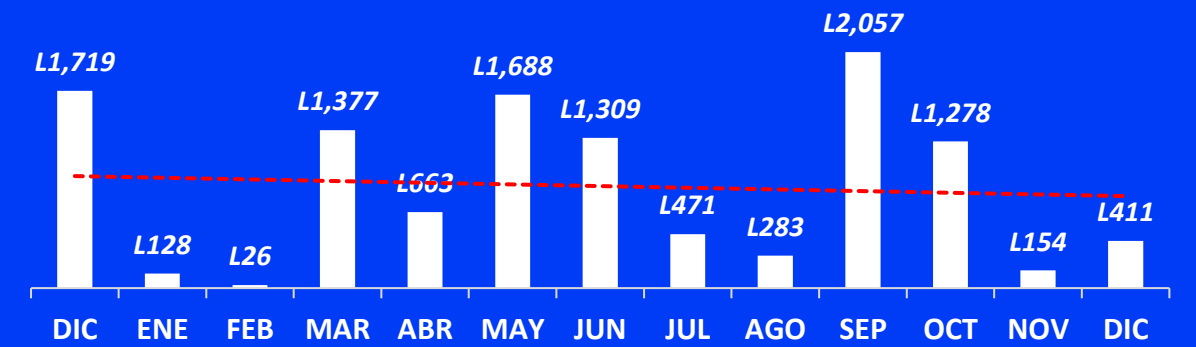
MERCADO PRIMARIO PÚBLICO



MERCADO SECUNDARIO PRIVADO



MERCADO SECUNDARIO PÚBLICO



VALOR TRANSADO TOTAL DICIEMBRE 2025
L14,847 (41 OPERACIONES)

www.bcv.hn

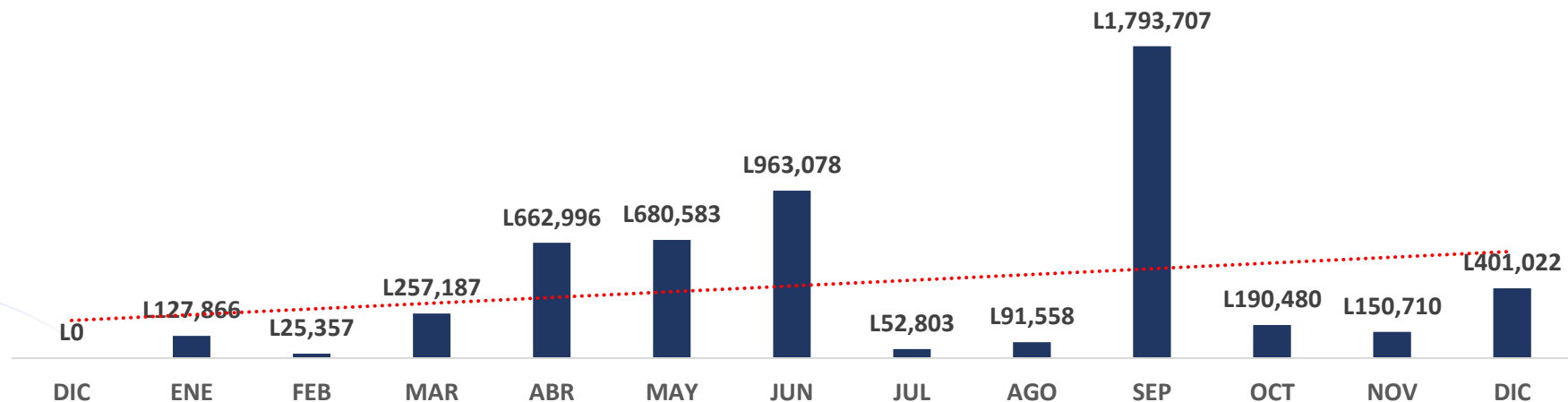


VARIACION DICIEMBRE 2024 VS DICIEMBRE 2025
509.5%

NEGOCIACIÓN DE BONOS SOBERANOS 2025

Datos a Diciembre 2025

MES	Q. OPERACIONES	VALOR NOMINAL
ENERO	1	L127,866,000.00
FEBRERO	1	L25,356,996.00
MARZO	1	L257,187,000.00
ABRIL	3	L662,996,384.00
MAYO	6	L680,582,698.05
JUNIO	5	L963,078,357.92
JULIO	3	L52,802,739.53
AGOSTO	2	L91,558,461.36
SEPTIEMBRE	10	L1,793,706,739.99
OCTUBRE	4	L190,480,452.90
NOVIEMBRE	3	L150,710,157.07
DICIEMBRE	2	L401,021,925.29
TOTAL	41	L5,397,347,912.11

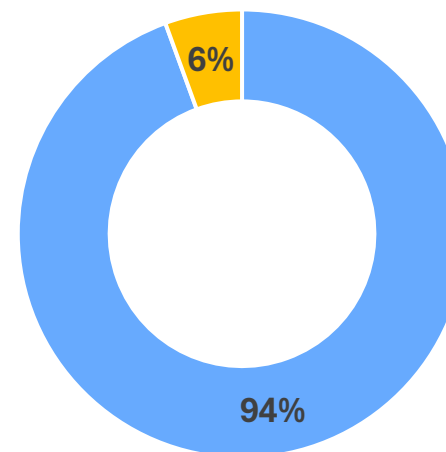


Datos a Diciembre 2025 (Miles de Lempiras)

VALORES DEL SECTOR PÚBLICO REGISTRADOS EN BOLSA

Datos a Diciembre 2025

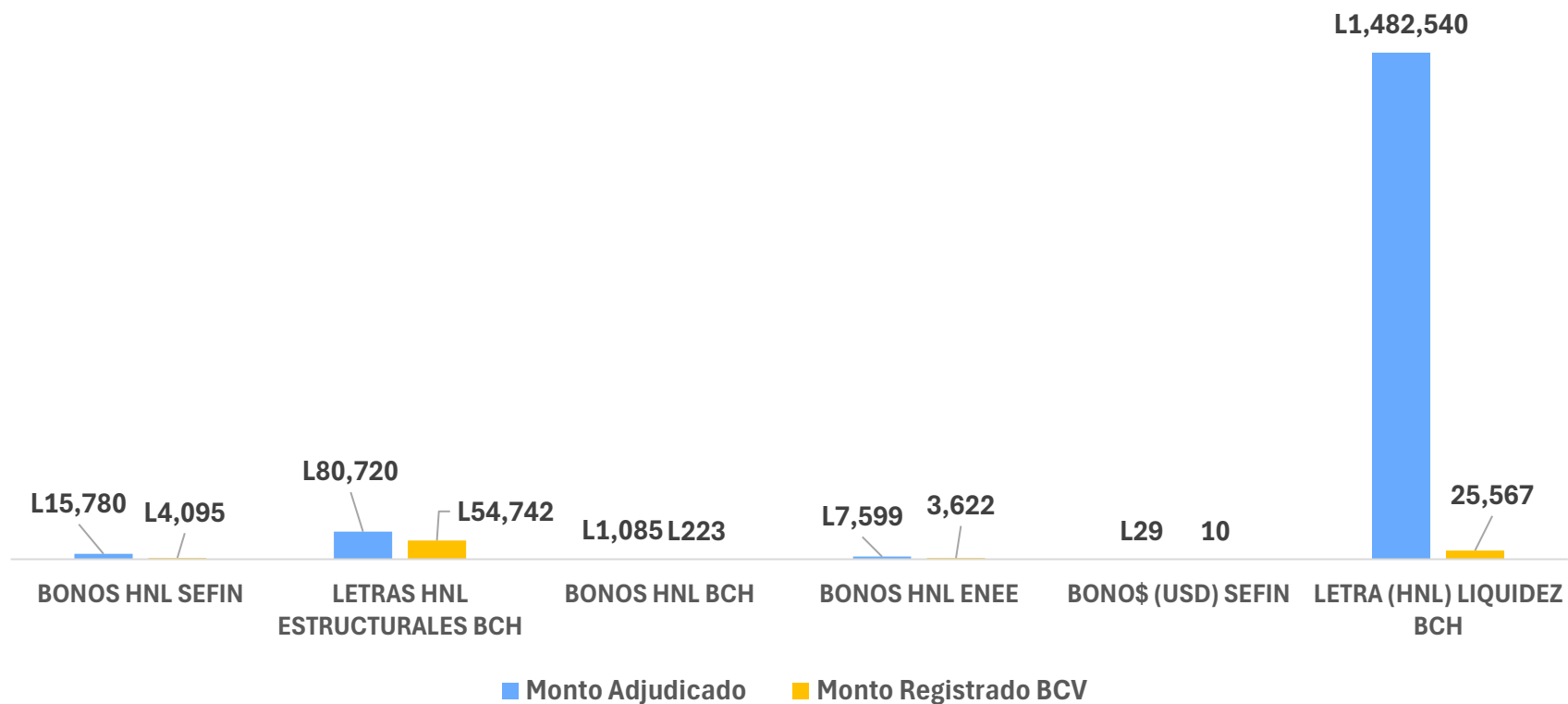
Instrumento	Monto Adjudicado	Monto Registrado BCV
LETRAS HNL ESTRUCTURALES BCH	80,719,844,000.00	54,741,934,493.59
LETRA (HNL) LIQUIDEZ BCH	1,482,540,400,000.00	25,566,822,453.32
BONOS HNL SEFIN	15,780,448,000.00	4,094,846,864.36
BONOS HNL ENEE	7,598,629,000.00	3,622,349,126.35
BONOS HNL BCH	1,084,940,000.00	222,875,333.34
BONO\$ (USD) SEFIN	29,390,000.00	10,028,233.63
TOTAL	1,587,753,651,000.00	88,258,856,504.59



■ Monto no Registrado BCV ■ Monto Registrado BCV

VALORES DEL SECTOR PÚBLICO REGISTRADOS EN BOLSA

Datos a Diciembre 2025



EVOLUCIÓN HISTÓRICA DE OPERACIONES BURSÁTILES



Montos Transados desde 1993
L.3,826,090,375,791.31



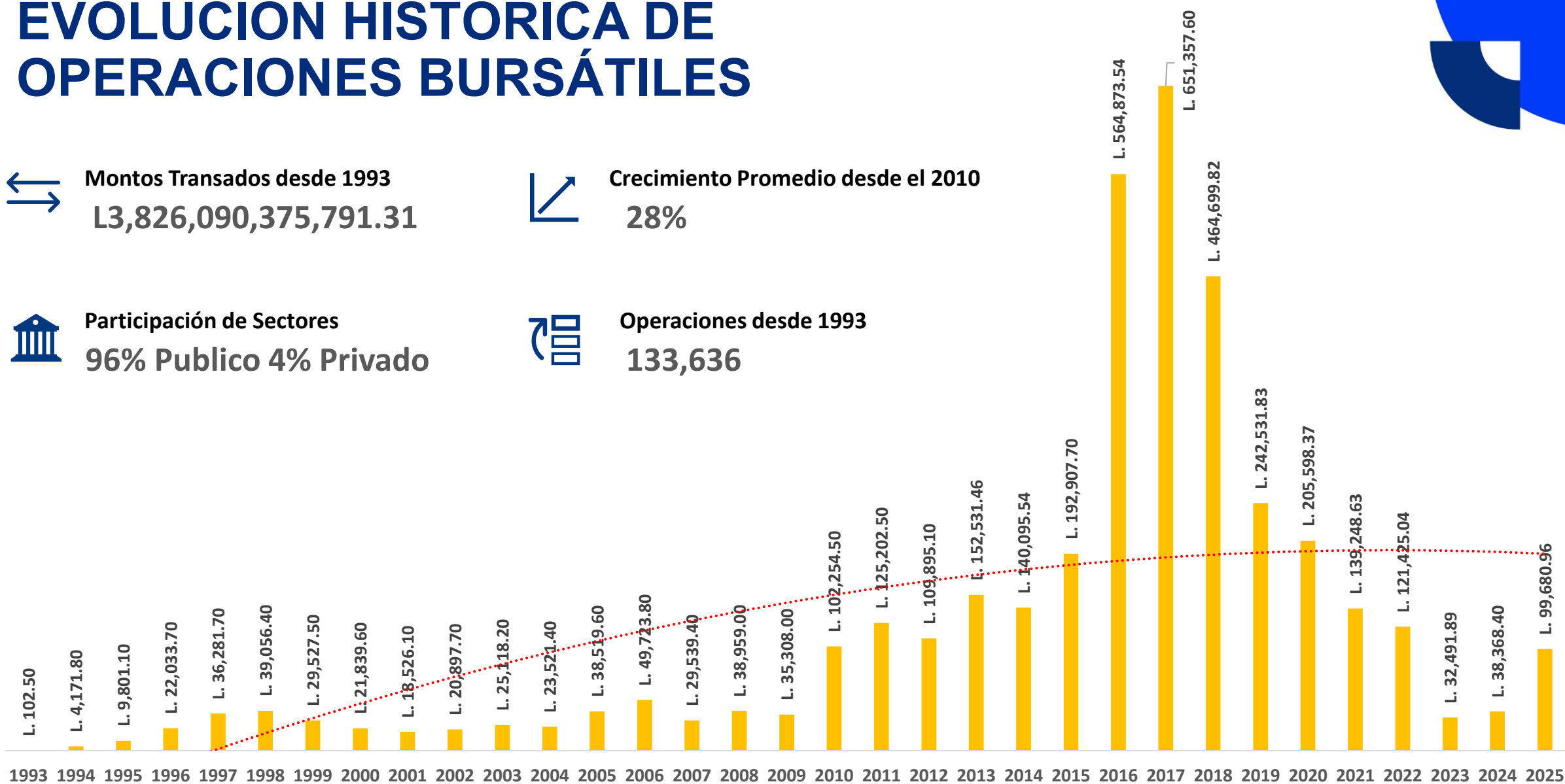
Crecimiento Promedio desde el 2010
28%



Participación de Sectores
96% Publico 4% Privado



Operaciones desde 1993
133,636



CASAS DE BOLSA



Lucia Tinoco
+504 9977-6517



Angélica Sierra
+504 9970-2815



David Hernández
+504 3144-4646



Angélica Vásquez
+504 3292-8029



Fomento Financiero, S.A.
Casa de Bolsa

Edgar Maradiaga
+504 9990-0991

EMISORES



www.bcv.hn



#1 En Techos y Materiales para la Construcción