



# DATOS ESTADÍSTICOS NOVIEMBRE 2025

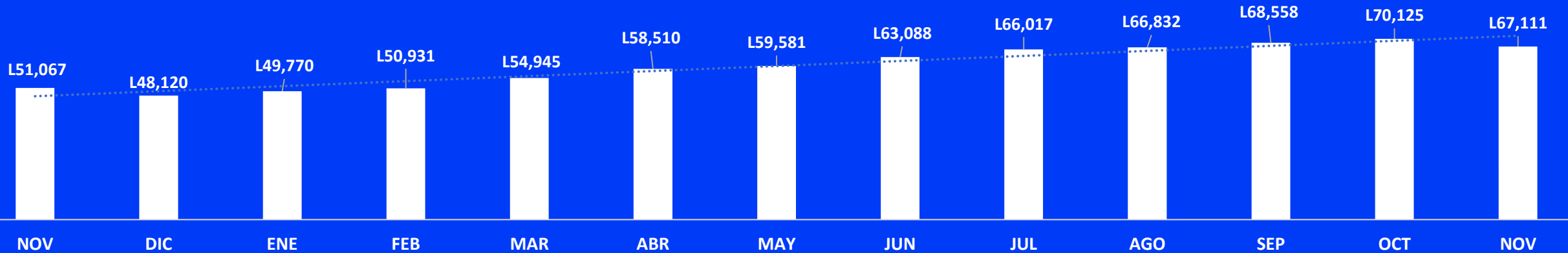
*Gerencia de Operaciones*

w w w . b c v . h n |  BCVHN  BCV.HN  BCVHonduras  /bcvhn

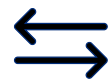
# Obligaciones Vigentes

Datos a Noviembre 2025 (Millones de Lempiras)

Comportamiento histórico (Noviembre 2024 – Noviembre 2025 | Moneda Nacional y Extranjera)



EMISOR	MONEDA NACIONAL	MONEDA EXTRANJERA
<b>PRIVADO</b>	L 11,227.92	L 2,563.67
ATLÁNTIDA	L 200.00	L -
BAC	L 2,974.89	L 1,355.37
BANPAIS	L 5,909.18	L 493.91
FICENSA	L 520.40	L 457.58
FICOHSA	L 826.08	L -
CREDIQ	L -	L 256.81
ALUTECH	L 722.40	L -
POPULAR	L 60.00	L -
MORGAN STANLEY	L 14.96	L -
<b>PUBLICO</b>	L 53,319.66	L -
BCH	L 21,511.40	L -
BONO (HNL) BCH	L 162.47	L -
LETRA (HNL) ESTRUCTURALES	L 21,348.93	L -
ENEE	L 7,270.53	L -
BONO (HNL)	L 7,270.53	L -
SEFIN	L 24,537.73	L -
BONO (HNL) SEFIN	L 24,527.71	L -
BONO (USD) SEFIN	L 10.03	L -
<b>Total</b>	L 64,547.58	L 2,563.67



**OPERACIONES VIGENTES**  
**950**



**VENCIMIENTOS NOVIEMBRE 2025**  
**L6,486 Millones**



**EMISORES**  
**11**



**VARIACIÓN INTERANUAL**  
**31.42%**

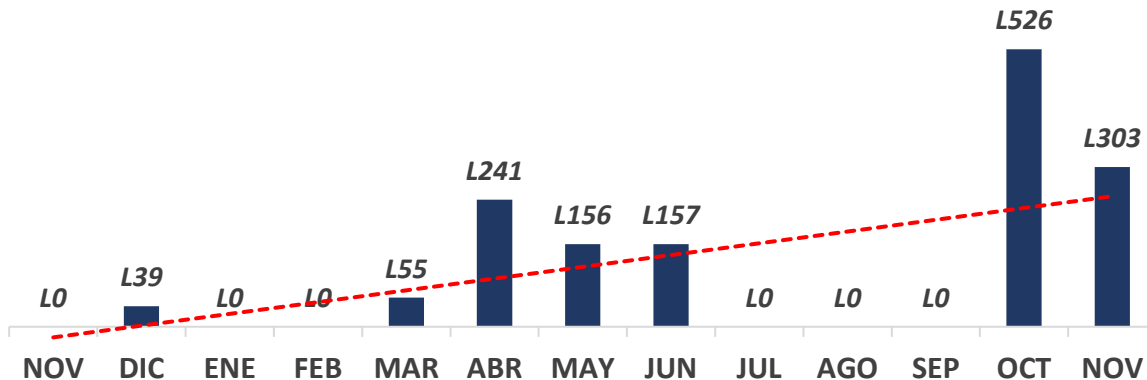


**PROMEDIO INTERANUAL OBLIGACIONES VIGENTES**  
**L67,111 Millones**

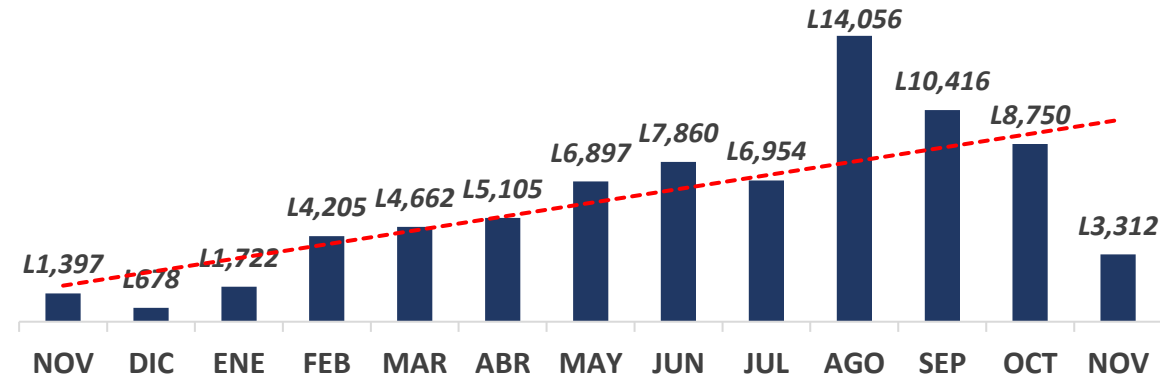
# OPERACIONES BURSÁTILES

Datos de Noviembre 2024 a Noviembre 2025 (Millones de Lempiras)

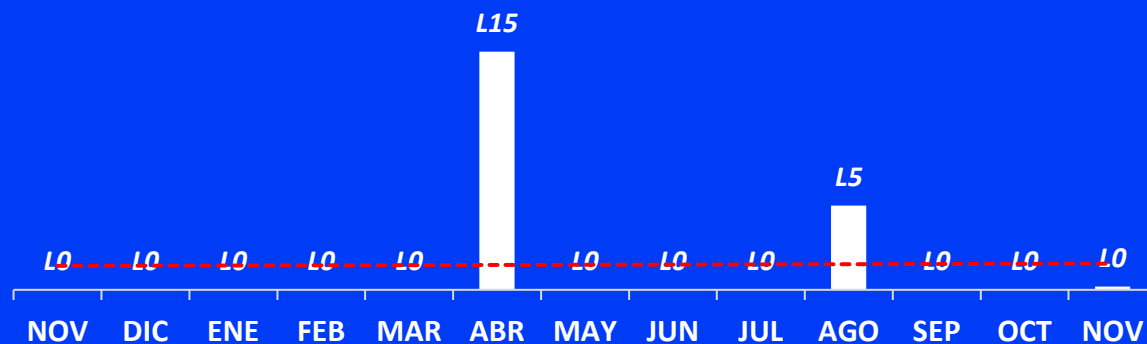
## MERCADO PRIMARIO PRIVADO



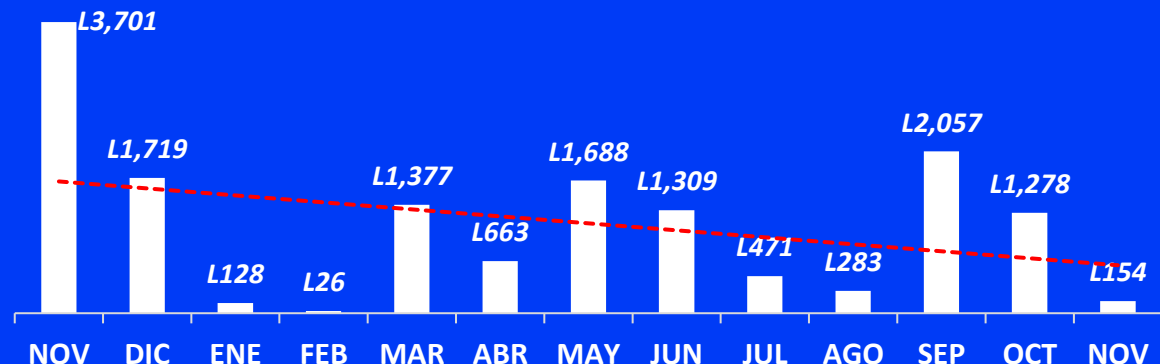
## MERCADO PRIMARIO PÚBLICO



## MERCADO SECUNDARIO PRIVADO



## MERCADO SECUNDARIO PÚBLICO



VALOR TRANSADO TOTAL NOVIEMBRE 2025  
L3,768 (32 OPERACIONES)

www.bcv.hn

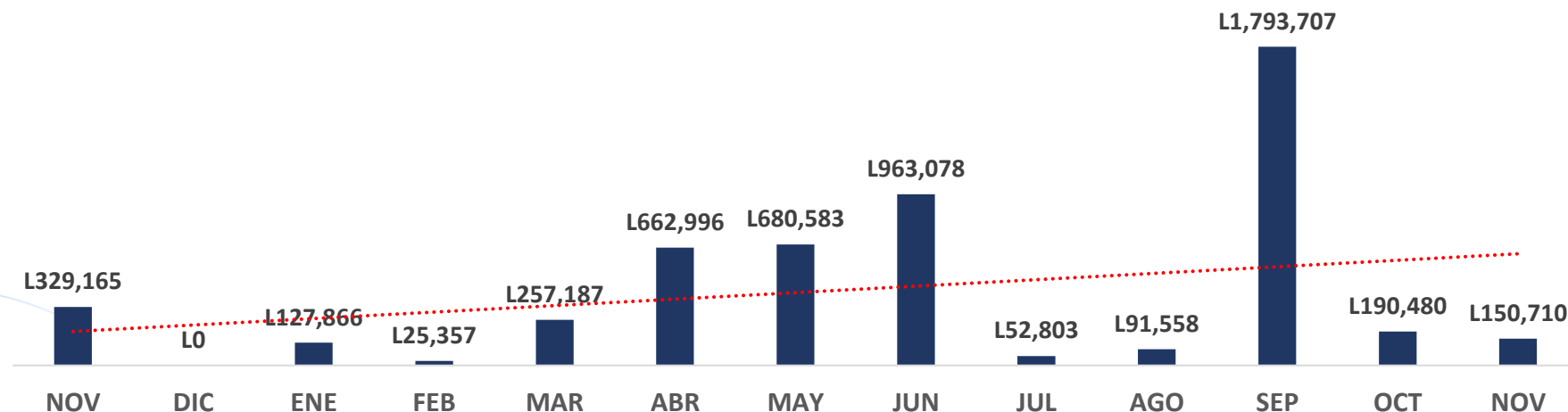


VARIACION NOVIEMBRE 2024 VS NOVIEMBRE 2025  
-26.08%

# NEGOCIACIÓN DE BONOS SOBERANOS 2025

*Datos a Noviembre 2025*

MES	Q. OPERACIONES	VALOR NOMINAL
ENERO	1	L127,866,000.00
FEBRERO	1	L25,356,996.00
MARZO	1	L257,187,000.00
ABRIL	3	L662,996,384.00
MAYO	6	L680,582,698.05
JUNIO	5	L963,078,357.92
JULIO	3	L52,802,739.53
AGOSTO	2	L91,558,461.36
SEPTIEMBRE	10	L1,793,706,739.99
OCTUBRE	4	L190,480,452.90
NOVIEMBRE	3	L150,710,157.07
<b>TOTAL</b>	<b>39</b>	<b>L4,996,325,986.82</b>

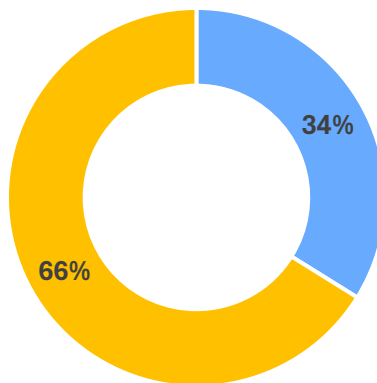


*Datos a Noviembre 2025 (Miles de Lempiras)*

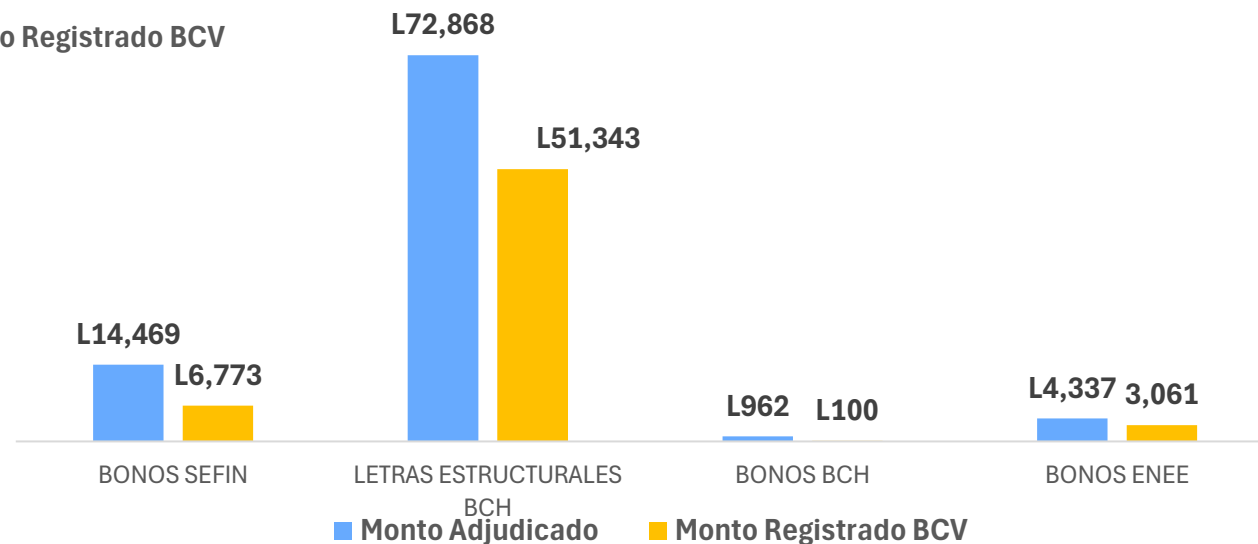
# VALORES DEL SECTOR PÚBLICO REGISTRADOS EN BOLSA

Datos a Noviembre 2025

Instrumento	Monto Adjudicado	Monto Registrado BCV
BONOS SEFIN	14,468,989,000.00	6,772,636,026.42
BONOS BCH	962,063,000.00	100,040,686.00
LETRAS ESTRUCTURALES BCH	72,868,053,000.00	51,342,762,924.40
BONOS ENEE	4,337,413,000.00	3,061,172,638.68
<b>TOTAL</b>	<b>92,636,518,000.00</b>	<b>61,276,612,275.50</b>



■ Monto no Registrado BCV ■ Monto Registrado BCV



# EVOLUCIÓN HISTÓRICA DE OPERACIONES BURSÁTILES



Montos Transados desde 1993  
L3,811,243,220,973.49



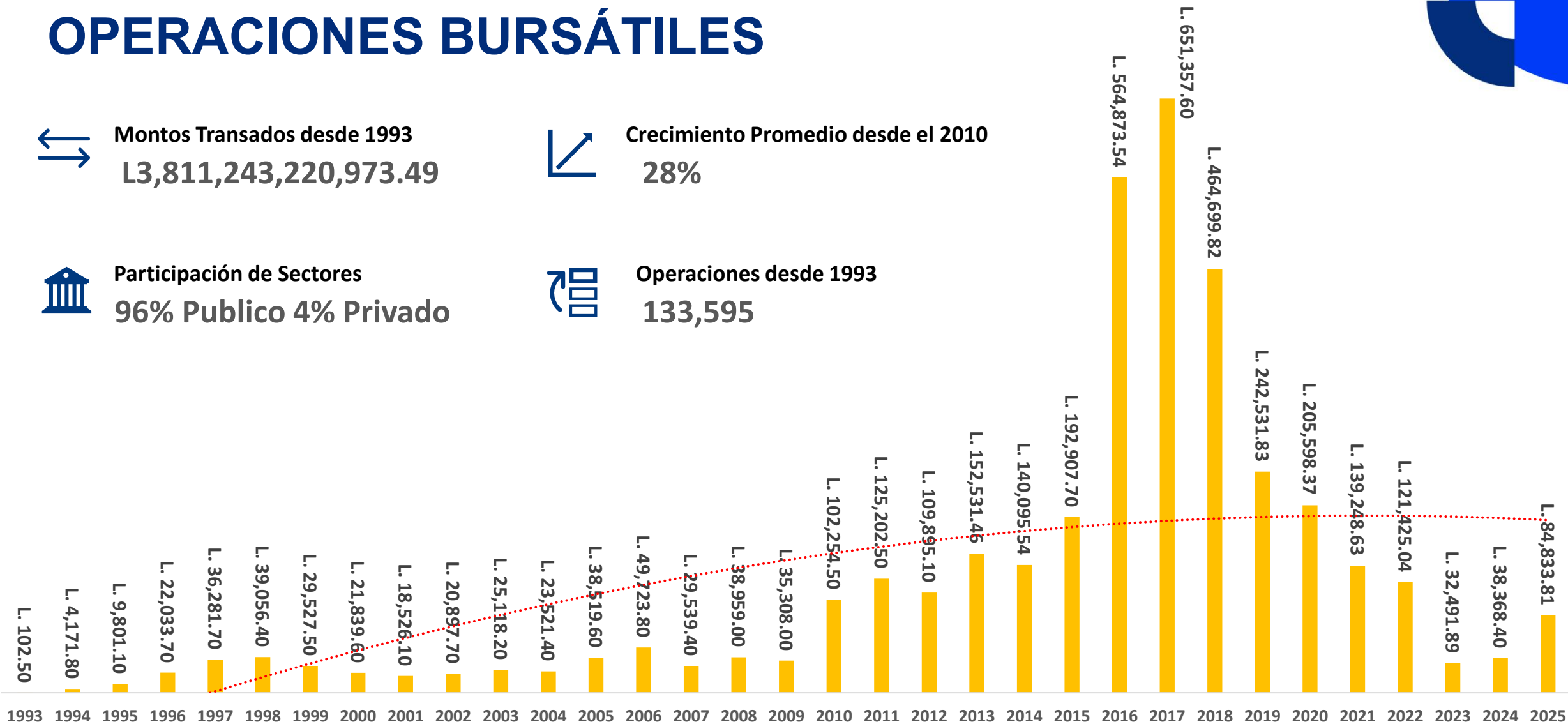
Crecimiento Promedio desde el 2010  
28%



Participación de Sectores  
96% Publico 4% Privado



Operaciones desde 1993  
133,595



# CASAS DE BOLSA



**Lucia Tinoco**  
+504 9977-6517



**Angélica Sierra**  
+504 9970-2815



**David Hernández**  
+504 3144-4646



**Angélica Vásquez**  
+504 3292-8029



**Fomento Financiero, S.A.**  
Casa de Bolsa

**Edgar Maradiaga**  
+504 9990-0991

# EMISORES



www.bcv.hn



#1 En Techos y Materiales para la Construcción