



DATOS ESTADÍSTICOS OCTUBRE 2025

Gerencia de Operaciones

w w w . b c v . h n |  BCVHN  BCV.HN  BCVHonduras  /bcvhn

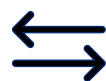
Obligaciones Vigentes

Datos a Octubre 2025 (Millones de Lempiras)

Comportamiento histórico (Octubre 2024 – Octubre 2025 | Moneda Nacional y Extranjera)



EMISOR	MONEDA NACIONAL	MONEDA EXTRANJERA
PRIVADO	L 11,151.62	L 2,489.21
ATLÁNTIDA	L 200.00	L -
BAC	L 2,974.89	L 1,355.37
BANPAIS	L 5,909.18	L 493.91
FICENSA	L 362.90	L 380.90
FICOHSA	L 871.08	L 2.22
CREDIQ	L 36.20	L 256.81
ALUTECH	L 722.40	L -
POPULAR	L 60.00	L -
MORGAN STANLEY	L 14.96	L -
PUBLICO	L 56,483.88	L -
BCH	L 25,271.72	L -
BONO (HNL) BCH	L 162.47	L -
LETRA (HNL) ESTRUCTURALES	L 25,109.24	L -
ENEE	L 7,270.53	L -
BONO (HNL)	L 7,270.53	L -
SEFIN	L 23,941.63	L -
BONO (HNL) SEFIN	L 23,931.61	L -
BONO (USD) SEFIN	L 10.03	L -
Total	L 67,635.49	L 2,489.21



OPERACIONES VIGENTES
959



VENCIMIENTOS OCTUBRE 2025
L4,396 Millones



EMISORES
11



VARIACIÓN INTERANUAL
33.95%

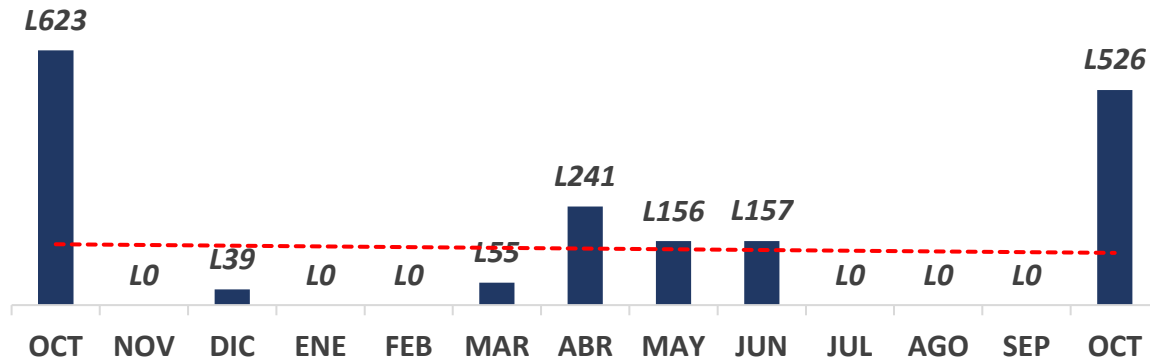


PROMEDIO INTERANUAL OBLIGACIONES VIGENTES
L70,125 Millones

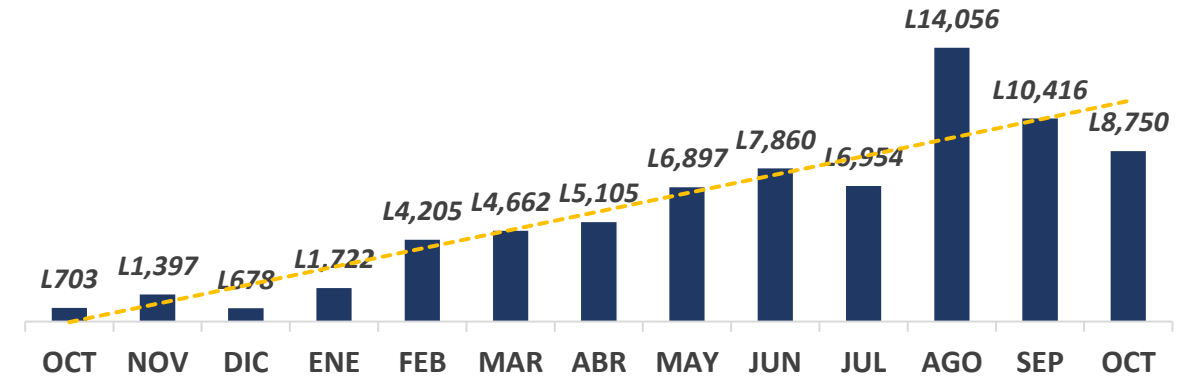
OPERACIONES BURSÁTILES

Datos de Octubre 2024 a Octubre 2025 (Millones de Lempiras)

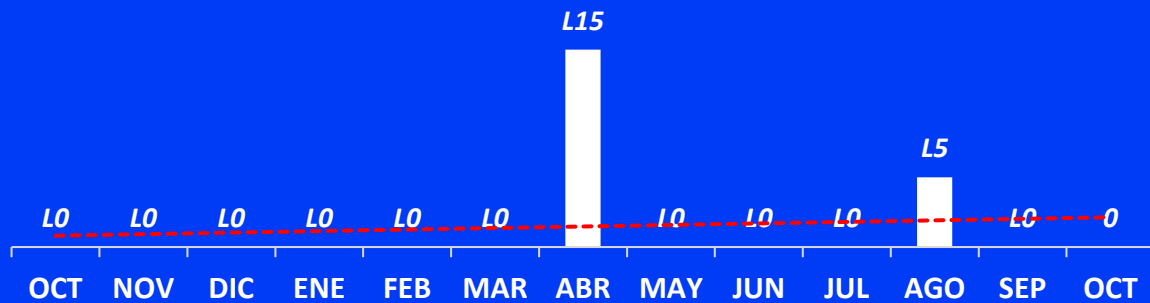
MERCADO PRIMARIO PRIVADO



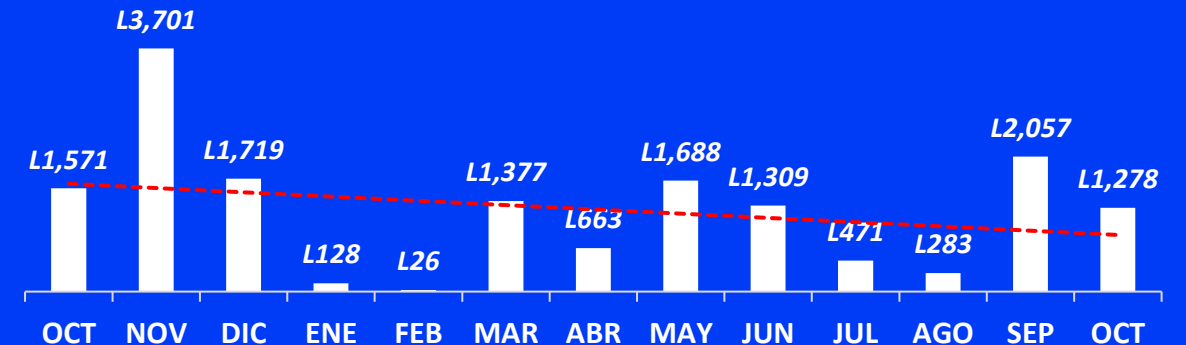
MERCADO PRIMARIO PÚBLICO



MERCADO SECUNDARIO PRIVADO



MERCADO SECUNDARIO PÚBLICO



VALOR TRANSADO TOTAL OCTUBRE 2025
L10,554 (47 OPERACIONES)

www.bcv.hn

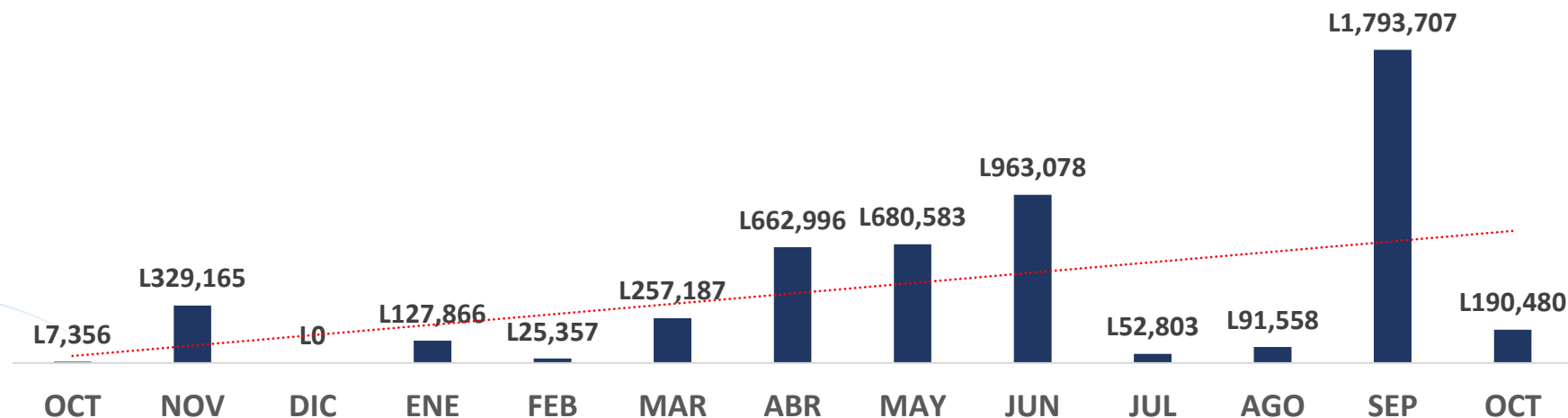


VARIACION OCTUBRE 2024 VS OCTUBRE 2025
264.35%

NEGOCIACIÓN DE BONOS SOBERANOS 2025

Datos a Octubre 2025

MES	Q. OPERACIONES	VALOR NOMINAL
ENERO	1	L127,866,000.00
FEBRERO	1	L25,356,996.00
MARZO	1	L257,187,000.00
ABRIL	3	L662,996,384.00
MAYO	6	L680,582,698.05
JUNIO	5	L963,078,357.92
JULIO	3	L52,802,739.53
AGOSTO	2	L91,558,461.36
SEPTIEMBRE	10	L1,793,706,739.99
OCTUBRE	4	L190,480,452.90
TOTAL	36	L4,845,615,829.75

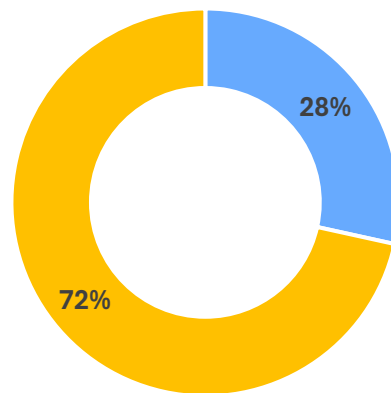


Datos a Octubre 2025 (Miles de Lempiras)

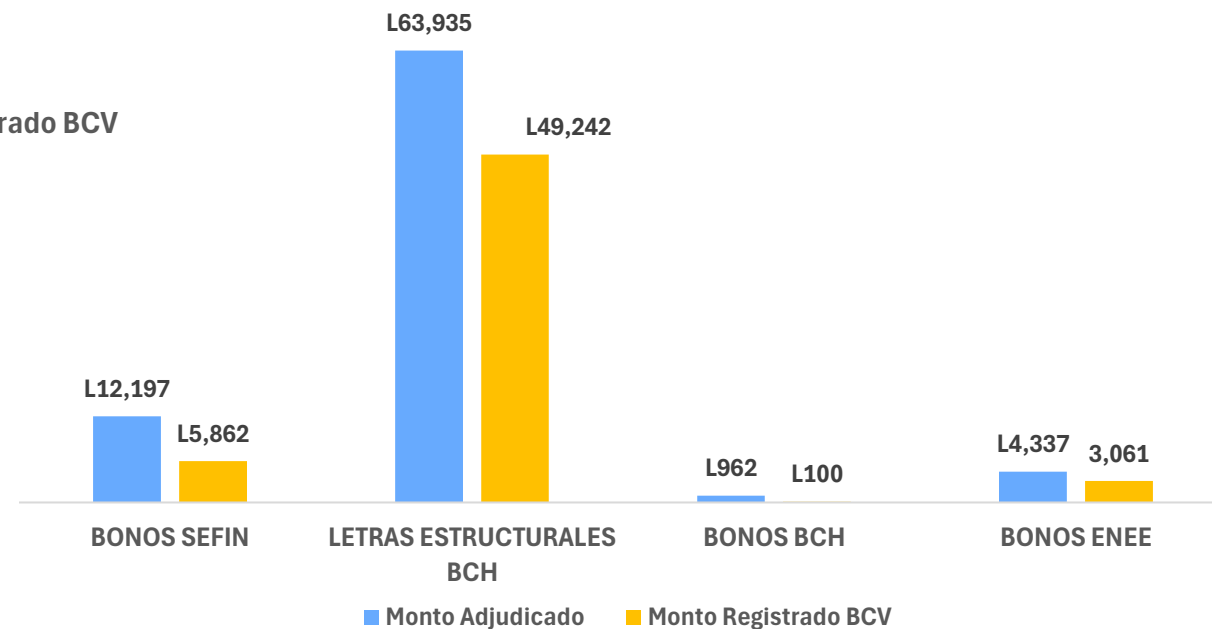
VALORES DEL SECTOR PÚBLICO REGISTRADOS EN BOLSA

Datos a Octubre 2025

Instrumento	Monto Adjudicado	Monto Registrado BCV
BONOS SEFIN	12,197,260,000.00	5,861,514,287.38
BONOS BCH	962,063,000.00	100,040,686.00
LETRAS ESTRUCTURALES BCH	63,934,553,000.00	49,242,107,100.03
BONOS ENEE	4,337,413,000.00	3,061,172,638.68
TOTAL	81,431,289,000.00	58,264,834,712.09



■ Monto no Registrado BCV ■ Monto Registrado BCV



EVOLUCIÓN HISTÓRICA DE OPERACIONES BURSÁTILES



Montos Transados desde 1993
L3,807,474,635,274.03



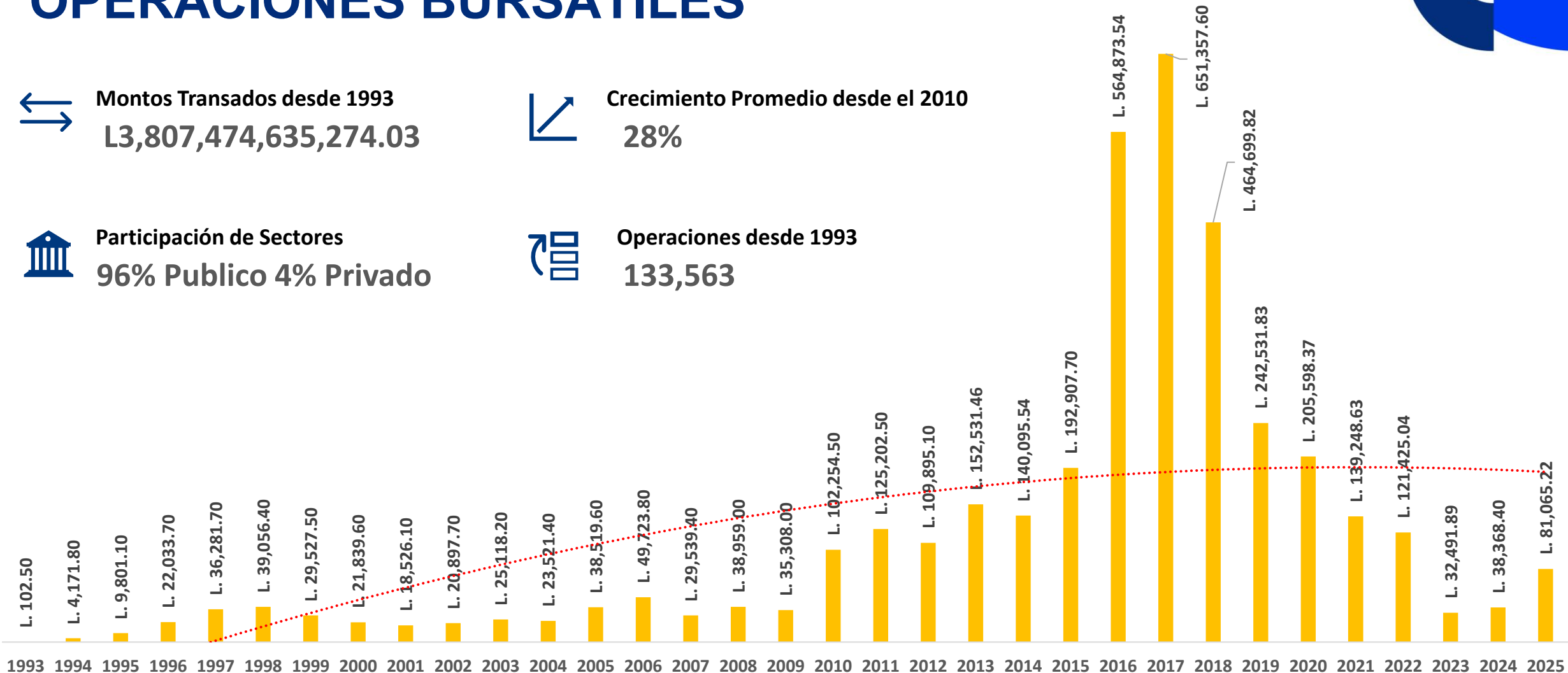
Crecimiento Promedio desde el 2010
28%



Participación de Sectores
96% Publico 4% Privado



Operaciones desde 1993
133,563



CASAS DE BOLSA



Lucia Tinoco
+504 9977-6517



Angélica Sierra
+504 9970-2815



David Hernández
+504 3144-4646



Angélica Vásquez
+504 3292-8029



Fomento Financiero, S.A.
Casa de Bolsa

Edgar Maradiaga
+504 9990-0991

EMISORES



www.bcv.hn



#1 En Techos y Materiales para la Construcción