

Datos Estadísticos Febrero 2024

Gerencia de Operaciones



SI - CER655628

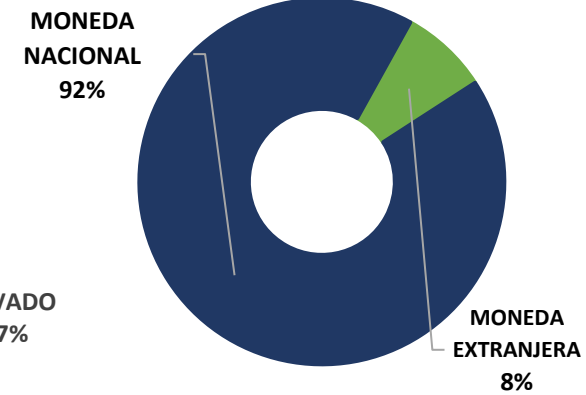
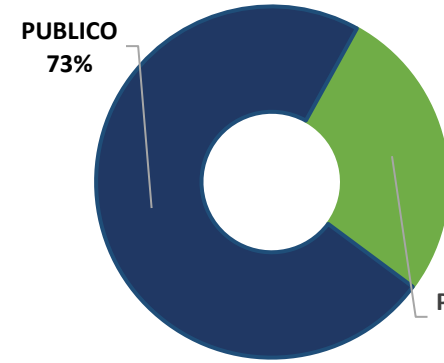


Obligaciones Vigentes



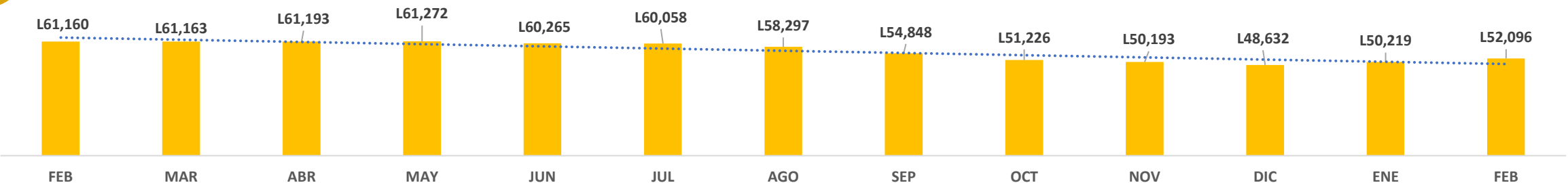
Datos a Febrero 2024 (Millones de Lempiras)

EMISOR	Moneda Nacional	Moneda Extranjera
PRIVADO	L 10,057	L 4,067
BANCO ATLÁNTIDA, S.A.	L 1,300	L 492
BANCO DE AMERICA CENTRAL HONDURAS, S.A.	L 1,717	L 1,836
BANCO DEL PAIS	L 4,331	L 494
BANCO FINANCIERA CENTROAMERICANA, S.A.	L 387	L 644
BANCO FINANCIERA COMERCIAL HONDUREÑA, S.A.	L 1,504	L 185
FINANCIERA CREDI Q S.A.	L 36	L 417
ALUTECH, S.A. DE C.V.	L 722	L -
BANCO POPULAR, S.A.	L 60	L -
PUBLICO	L 37,972	L -
BANCO CENTRAL DE HONDURAS, S.A.	L 11,669	L -
BONO (HNL) BCH	L 1,224	L -
LETRA (HNL) ESTRUCTURALES	L 10,445	L -
EMPRESA NACIONAL DE ENERGIA ELECTRICA	L 4,161	L -
BONO (HNL)	L 4,161	L -
SECRETARIA DE FINANZAS GOB HONDURAS	L 22,141	L -
BONO (HNL) SEFIN	L 22,141	L -
Total	L 48,029	L 4,067



Comportamiento histórico (Febrero 2023 – Febrero 2024 | Moneda Nacional y Extranjera)

(Millones de Lempiras)

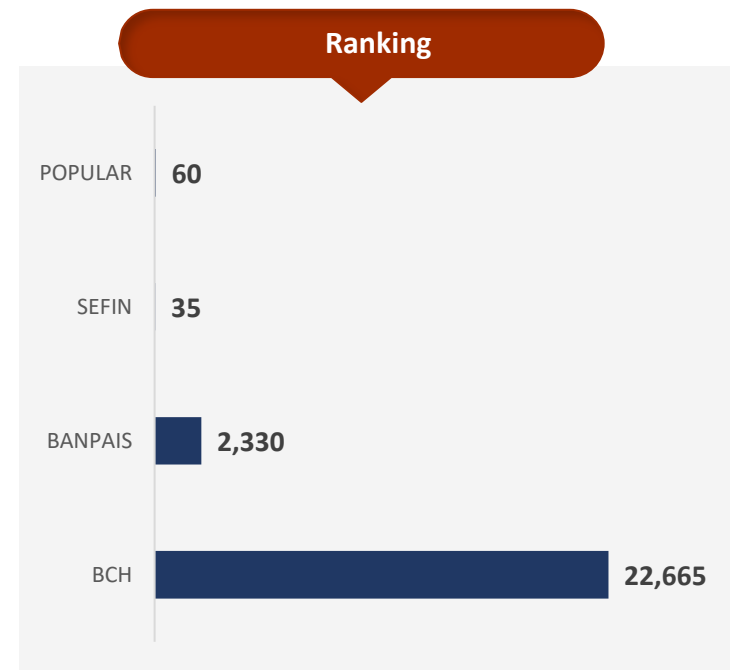


Operaciones Bursátiles



Datos Interanuales Acumulados a Febrero 2024 VS Febrero 2023 (Millones de Lempiras)

DETALLE	2024			2023			% VARIACIÓN
	TX	VALOR TRANSADO	% PARTICIPACIÓN	TX	VALOR TRANSADO	% PARTICIPACIÓN	
PRIMARIO	93	7,475	100.00%	14	3,626	84.45%	106.15% ↑
BONO (HNL) ESTRUCTURAL BCH	1	7	0.09%	1	8	0.19%	-15.62% ↓
BONO (HNL) PRIVADO	80	2,557	34.20%	0	0	0.00%	0.00%
BONO (HNL) SEFIN	2	35	0.47%	0	0	0.00%	0.00%
BONO\$ (USD) PRIVADO	0	0	0.00%	1	1	0.03%	-100.00% ↓
LETRA (HNL) ESTRUCTURALES BCH	10	4,877	65.24%	12	3,617	84.23%	34.83% ↑
SECUNDARIO	0	0	0.00%	8	668	15.55%	-100.00% ↓
BONO (HNL) SEFIN	0	0	0.00%	7	595	13.85%	-100.00% ↓
BONO\$ (USD) PRIVADO	0	0	0.00%	1	73	1.70%	-100.00% ↓
Total general	93	7,475	100.00%	22	4,294	100.00%	74.08% ↑



CANTIDAD DE OPERACIONES
93



VARIACIÓN EN VALOR TRANSADO
74.08%



VALOR TRANSADO
L7.5MM

Operaciones Bursátiles por Emisor



Datos Acumulados a Febrero 2024 VS Febrero 2023 (Millones de Lempiras)

DETALLE	2023			2022			% VARIACIÓN
	TX	VALOR TRANSADO	% PARTICIPACIÓN	TX	VALOR TRANSADO	% PARTICIPACIÓN	
PRIMARIO	93	7,475	100.00%	14	3,626	84.45%	106.15% ↑
BANCO CENTRAL DE HONDURAS, S.A.	11	4,883	65.33%	13	3,625	84.42%	34.72% ↑
BANCO DEL PAIS	74	2,497	33.40%	0	0	0.00%	0.00%
BANCO POPULAR, S.A.	6	60	0.80%	0	0	0.00%	0.00%
SECRETARIA DE FINANZAS GOB HONDURAS	2	35	0.47%	0	0	0.00%	0.00%
FINANCIERA CREDI Q, S.A.	0	0	0.00%	1	1	0.00%	-100.00% ↓
SECUNDARIO	0	0	0.00%	8	668	15.55%	-100.00% ↓
SECRETARIA DE FINANZAS GOB HONDURAS	0	0	0.00%	7	595	0.00%	-100.00% ↓
BANCO ATLÁNTIDA, S.A.	0	0.0	0.00%	1	73	1.70%	-100.00% ↓
Total general	93	7,475	100.00%	22	4,294	100.00%	74.08% ↑



CANTIDAD DE OPERACIONES
93



VARIACIÓN EN VALOR TRANSADO
74.08%



VALOR TRANSADO
L7.5MM

Tasas de Interés Nominal y Rendimiento (Sector Privado)



Mercado Primario - Datos Acumulados de Febrero 2023 – Febrero 2024 (Porcentajes)

Tasas de Interés Nominal Máximas

	FEB	MAR	ABR	MAY	JUN	JUL	AGO	SEP	OCT	NOV	DIC	ENE	FEB
INSTRUMENTO/PLAZO													
BONO (HNL) PRIVADO													
3 Años										9.15	9.15	9.50	9.60
4 Años						6.25							
5 Años				6.50		6.50		7.00			7.00		
6 Años						6.75							
7 Años										7.50			
10 Años													

	FEB	MAR	ABR	MAY	JUN	JUL	AGO	SEP	OCT	NOV	DIC	ENE	FEB
INSTRUMENTO/PLAZO													
BONO\$ (USD) PRIVADO													
3 Años		5.15	5.50	5.83	5.83	5.80	5.80						
4 Años		4.00											
5 Años				5.60			5.75						
7 Años				5.60			5.75				5.75		

Tasas de Rendimiento Mínimas

	FEB	MAR	ABR	MAY	JUN	JUL	AGO	SEP	OCT	NOV	DIC	ENE	FEB
INSTRUMENTO/PLAZO													
BONO (HNL) PRIVADO													
3 Años										8.75	9.00	9.00	9.40
4 Años						6.25							
5 Años				6.00		6.50		6.95			8.00		
6 Años						6.75							
7 Años										7.45			
10 Años													

	FEB	MAR	ABR	MAY	JUN	JUL	AGO	SEP	OCT	NOV	DIC	ENE	FEB
INSTRUMENTO/PLAZO													
BONO\$ (USD) PRIVADO													
3 Años		5.15	5.50	5.83	5.83	6.20	6.13						
4 Años		5.00											
5 Años				5.48			5.65						
6 Años				5.48			5.65				6.00		

Tasas de Interés Nominal y Rendimiento (Sector Público)

Mercado Secundario - Datos Acumulados de Febrero 2023 – Febrero 2024 (Porcentajes)



Tasas de Interés Nominal Máximas

	FEB	MAR	ABR	MAY	JUN	JUL	AGO	SEP	OCT	NOV	DIC	ENE	FEB
INSTRUMENTO/PLAZO													
BONO (HNL) ENEE													
4 Años													
5 Años													
6 Años													
7 Años				7.70	7.70								
8 Años													
10 Años				8.50									
15 Años													
BONO (HNL) ESTRUCTURAL BCH													
2 Años					4.25								
BONO (HNL) SEFIN													
3 Años													
4 Años													
6 Años					9.10		9.10						
8 Años		10.00		7.70	10.00	9.75	7.70						
9 Años													
10 Años	14.54	8.50	8.50		10.15		10.15						
11 Años		10.40			10.40	10.40							
16 Años		9.00			9.00	11.00	11.00	11.00					
BONO\$ (USD) SEFIN													
10 Años													
BONO\$ (USD) SOBERANO SEFIN													
10 Años				6.25	6.25		6.25			5.63			
11 Años		7.50	7.50	7.50	7.50	7.50	7.50			7.50	7.50		

Tasas de Rendimiento Mínimas

	FEB	MAR	ABR	MAY	JUN	JUL	AGO	SEP	OCT	NOV	DIC	ENE	FEB
INSTRUMENTO/PLAZO													
BONO (HNL) ENEE													
4 Años													
5 Años													
6 Años													
7 Años					6.00	6.00							
8 Años													
10 Años					7.00								
15 Años													
BONO (HNL) SEFIN													
2 Años						4.25							
BONO (HNL) SEFIN													
3 Años													
4 Años													
6 Años						3.85		5.15					
8 Años		4.14		6.50		4.26	5.20	6.35					
9 Años													
10 Años	10.00	6.40	7.00		6.75			6.93					
11 Años		6.35				6.50	6.50						
16 Años		7.90			7.90	8.25	8.44	8.44					
BONO\$ (USD) SEFIN													
10 Años													
BONO\$ (USD) SOBERANO SEFIN													
10 Años				9.27	9.01		8.12			8.61			
11 Años		8.35	7.49	7.48	7.48	7.44	7.48			7.50	7.37		

Evolución Histórica de Operaciones Bursátiles



Datos Acumulados desde 1993 (Grafica en Millones de Lempiras)



Montos Transados desde 1993
L3,695,516,310,937.04



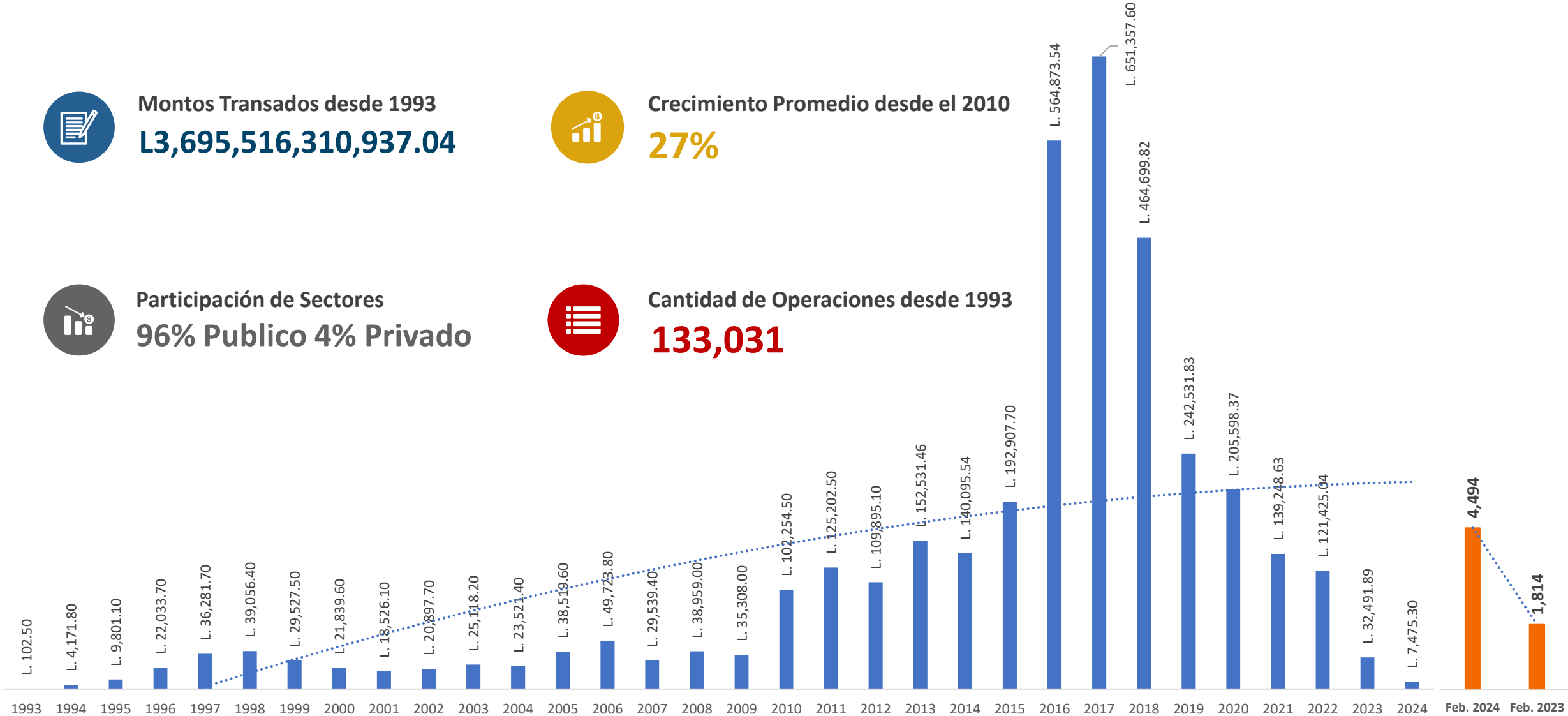
Crecimiento Promedio desde el 2010
27%



Participación de Sectores
96% Publico 4% Privado



Cantidad de Operaciones desde 1993
133,031



Datos Estadísticos Febrero 2024

Gerencia de Operaciones



SI - CER655628

