

Boletín de Operaciones

Volumen Negociado : L **2,996,558,137.11**

Tipo de Cambio Promedio : **24.7703**

Rendimientos

DOLAR E.U.A

Internacional Compra

Días	Mínimo %	Promedio %	Máximo %	Volumen (Miles)
1080				14,961.26
Total ...				14,961.26

LEMPIRA

Días	Mínimo %	Promedio %	Máximo %	Volumen (Miles)
60	3.65	3.65	3.65	2,086,671.38
90	3.65	3.65	3.65	26,166.15
360	4.25	4.25	4.25	95,879.83
720	4.75	4.75	4.75	6,747.74
1080	9.00	9.42	9.50	766,131.77
Total ...				2,981,596.88

Mercado Primario

Renta Fija

LEMPIRA

Días	Emisor	Instrumento	Rendimiento %			Volumen (Miles)
			Mínimo	Promedio	Máximo	
	364 BCH	LETRA	3.65	3.68	4.25	2,208,717.37
	731 BCH	BONO	4.75	4.75	4.75	6,747.74
	1082 BANPAIS	BONO	9.00	9.42	9.50	766,131.77
Total ...						2,981,596.88

Operaciones Internacionales

Renta Fija

DOLAR E.U.A

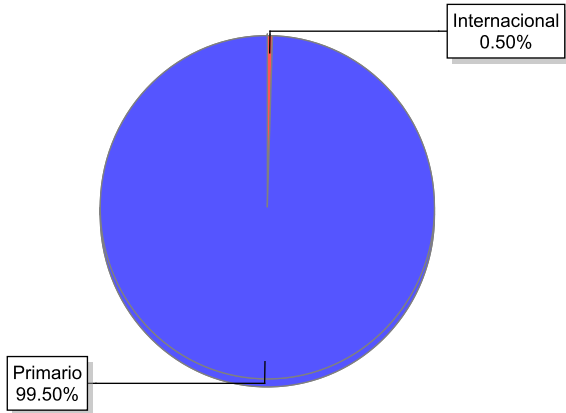
Internacional Compra

Días	Emisor	Instrumento	Precio %			Rendimiento %			Volumen (Miles)
			Mínimo	Promedio	Máximo	Mínimo	Promedio	Máximo	
1080	MORGAN	NE	100.00	100.00	100.00	-1.20	-0.17	-0.17	14,961.26
Total ...									14,961.26

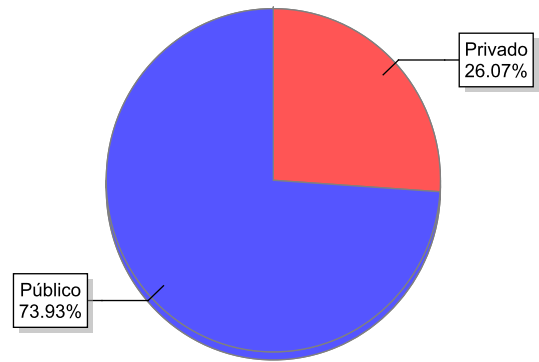
Volumen Negociado

Instrumentos	Emisores	Moneda	Vol. Negociado	%
Sector Privado				
Internacional Compra				
Mercado Internacional				
NOTAS ESTRUCTURADAS (NE)	MORGAN STANLEY (MORGAN)	DOLAR E.U.A	14,961,261.20	0.50 %
Mercado Primario				
BONO EN LEMPIRAS (BONO)	BANCO DEL PAIS (BANPAIS)	LEMPIRA	766,131,773.40	25.57 %
Sector Público				
Mercado Primario				
BONO EN LEMPIRAS (BONO)	BANCO CENTRAL DE HONDURAS, S.A. (BCH)	LEMPIRA	6,747,736.02	0.23 %
LETRA EN LEMPIRAS (LETRA)	BANCO CENTRAL DE HONDURAS, S.A. (BCH)	LEMPIRA	2,208,717,366.49	73.71 %
				100.00 %

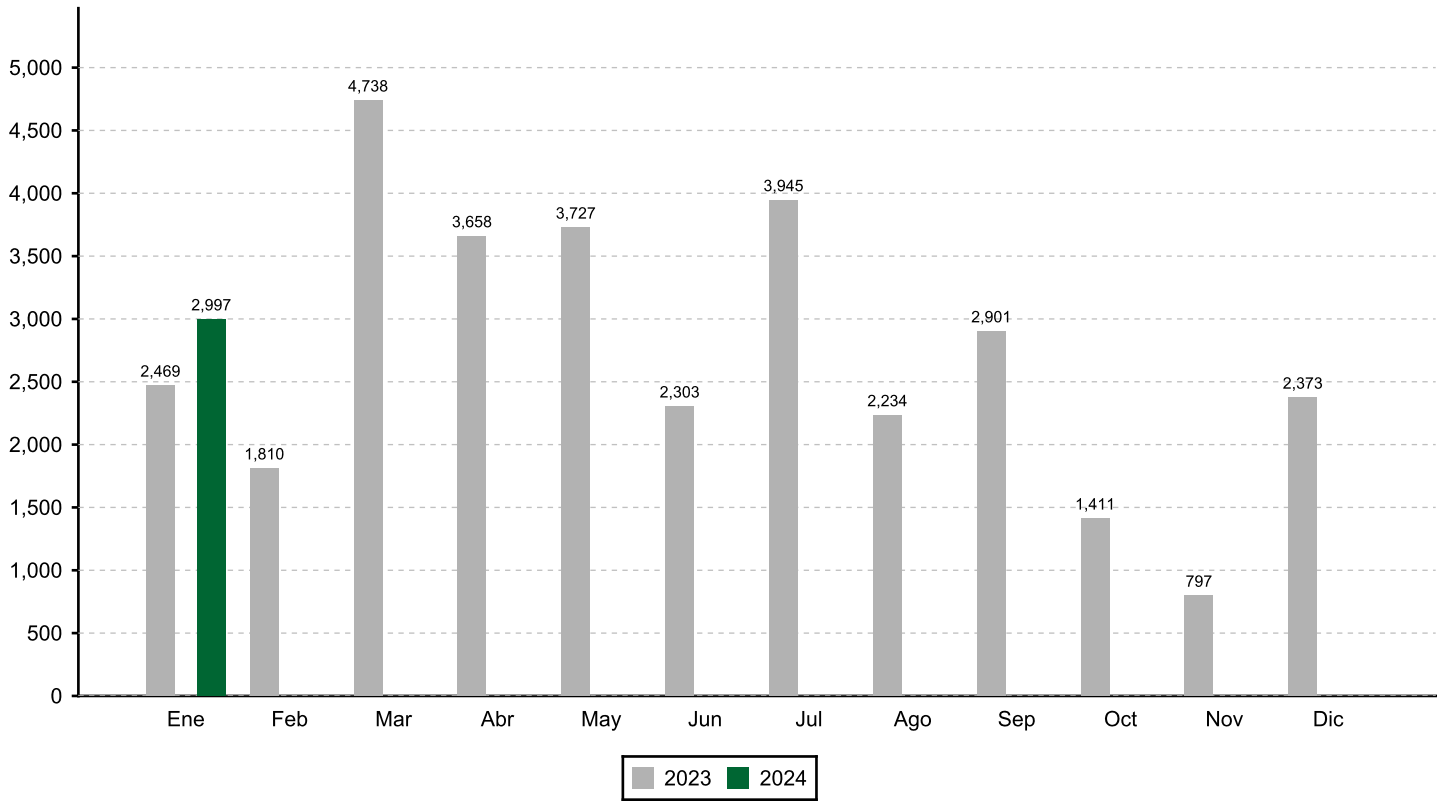
Volumen Negociado: Desglose por Mercado



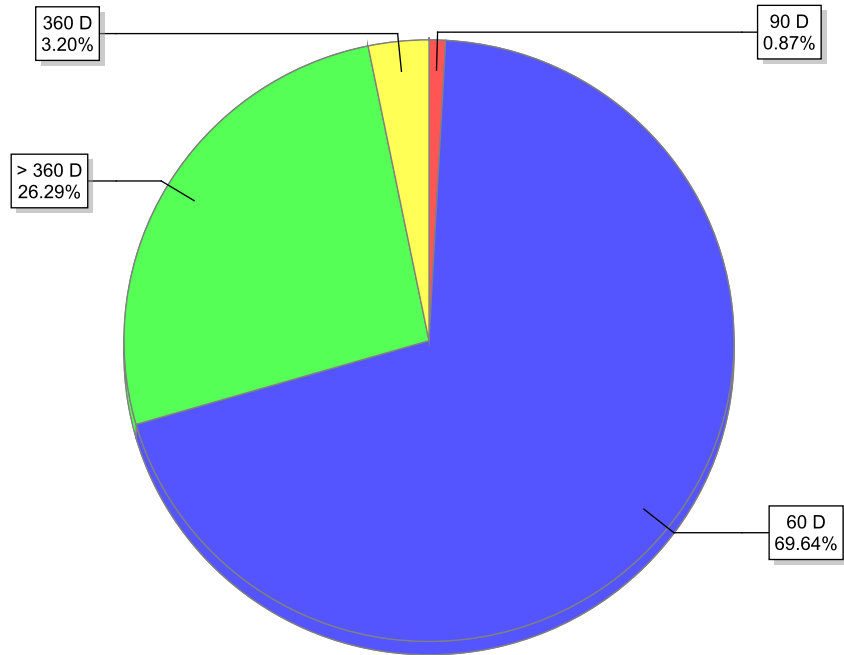
Volumen Negociado: Desglose por Sector



EVOLUCION DEL VOLUMEN NEGOCIADO
(Millones de L)

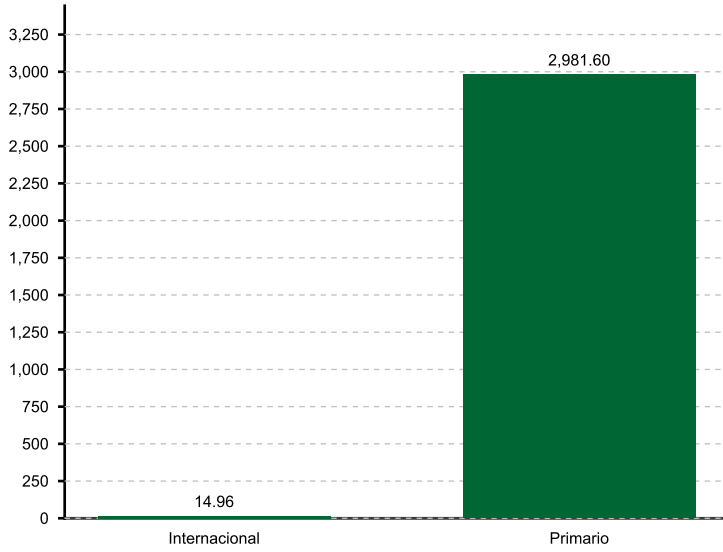


Volumen Negociado: Desglose por Plazo



Renta Fija

Volumen Negociado por Mercado
(Millones de L)



Renta Variable

Volumen Negociado por Mercado
(Miles de L)



Participación de las Casas de Bolsa en el Mercado

	Total	Internacional	Primario
CASA DE BOLSA ATLANTIDA S.A (CBATLANTIDA)	3.93 %		3.95 %
CASA DE BOLSA DE VALORES, S.A.(CABVAL)	7.60 %	0.66 %	7.63 %
CASA DE BOLSA PROBOLSA	70.51 %		70.86 %
CASA DE BOLSA PROMOTORA BURSATIL, S.A.	0.50 %	99.34 %	
FOMENTO FINANCIERO, S.A. CASA DE BOLSA (FOFISA)	17.47 %		17.56 %

* Fin del Reporte