

# Datos Estadísticos Diciembre 2023

*Gerencia de Operaciones*



SI - CER655628

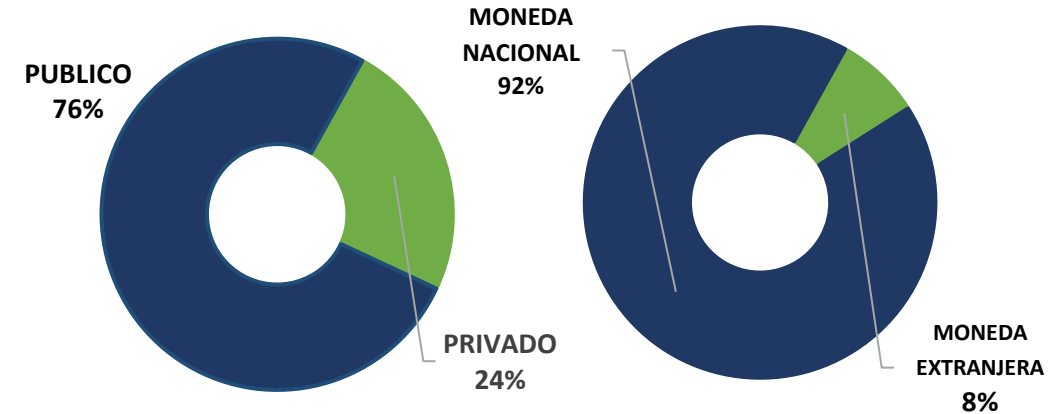


# Obligaciones Vigentes



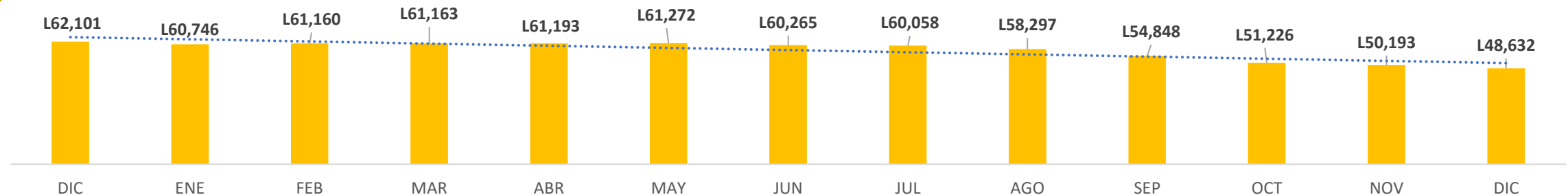
Datos a Diciembre 2023 (Millones de Lempiras)

EMISOR	Moneda Nacional	Moneda Extranjera
<b>PRIVADO</b>	L 7,552	L 4,067
BANCO ATLÁNTIDA, S.A.	L 1,300	L 492
BANCO DE AMERICA CENTRAL HONDURAS, S.A.	L 1,717	L 1,836
BANCO DEL PAIS	L 1,838	L 494
BANCO FINANCIERA CENTROAMERICANA, S.A.	L 387	L 644
BANCO FINANCIERA COMERCIAL HONDUREÑA, S.A.	L 1,504	L 185
FINANCIERA CREDI Q.S.A.	L 84	L 417
ALUTECH, S.A. DE C.V.	L 722	L -
<b>PUBLICO</b>	L 37,012	L -
<b>BANCO CENTRAL DE HONDURAS, S.A.</b>	L 10,272	L -
BONO (HNL) BCH	L 1,218	L -
LETRA (HNL) ESTRUCTURALES	L 9,054	L -
<b>EMPRESA NACIONAL DE ENERGIA ELECTRICA</b>	L 4,161	L -
BONO (HNL)	L 4,161	L -
<b>SECRETARIA DE FINANZAS GOB HONDURAS</b>	L 22,579	L -
BONO (HNL) SEFIN	L 22,579	L -
<b>Total</b>	L 44,565	L 4,067



Comportamiento histórico (Diciembre 2022 – Diciembre 2023 | Moneda Nacional y Extranjera)

(Millones de Lempiras)



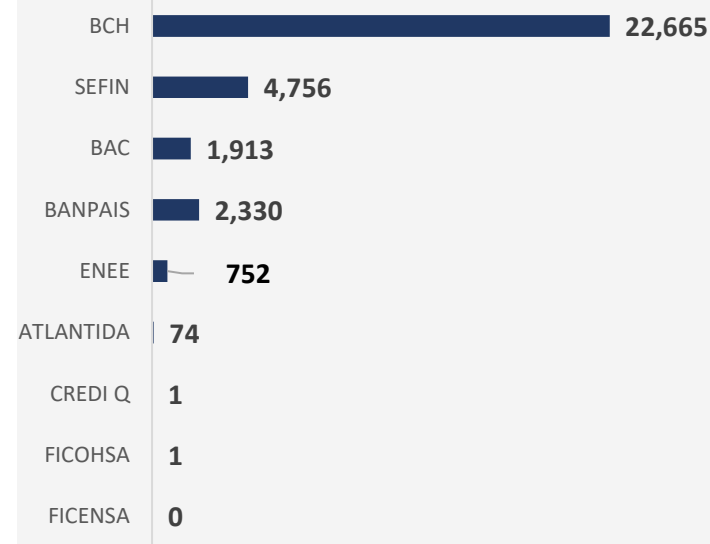
# Operaciones Bursátiles



## Datos Interanuales Acumulados a Diciembre 2023 VS Diciembre 2022 (Millones de Lempiras)

DETALLE	2023			2022			% VARIACIÓN
	TX	VALOR TRANSADO	% PARTICIPACIÓN	TX	VALOR TRANSADO	% PARTICIPACIÓN	
<b>PRIMARIO</b>	<b>256</b>	<b>26,546</b>	<b>81.70%</b>	<b>308</b>	<b>106,417</b>	<b>87.64%</b>	<b>-75.05%</b>
BONO (HNL) ENEE	1	196	0.60%	2	791	0.65%	-75.17%
BONO (HNL) ESTRUCTURAL BCH	7	326	1.00%	13	1,953	1.61%	-83.33%
BONO (HNL) PRIVADO	75	3,064	9.43%	56	1,627	1.34%	88.38%
BONO (HNL) SEFIN	2	220	0.68%			0.00%	0.00%
BONO\$ (USD) PRIVADO	97	1,170	3.60%	101	1,246	1.03%	-6.05%
LETRA (HNL) ESTRUCTURALES BCH	74	21,569	66.38%	78	24,635	20.29%	-12.44%
LETRA (HNL) LIQUIDEZ BCH			0.00%	58	76,165	62.73%	-100.00%
<b>SECUNDARIO</b>	<b>74</b>	<b>5,946</b>	<b>18.30%</b>	<b>137</b>	<b>15,008</b>	<b>12.36%</b>	<b>-60.38%</b>
BONO (HNL) ENEE	4	555	1.71%	6	550	0.45%	1.00%
BONO (HNL) ESTRUCTURAL BCH	1	100	0.31%	4	1,440	1.19%	-93.04%
BONO (HNL) PRIVADO	2	5	0.02%			0.00%	0.00%
BONO (HNL) SEFIN	43	3,715	11.43%	93	8,909	7.34%	-58.30%
BONO\$ (USD) PRIVADO	4	79	0.24%	4	51	0.04%	54.94%
BONO\$ (USD) SOBERANO SEFIN	18	822	2.53%	29	3,328	2.74%	-75.31%
LETRA (HNL) ESTRUCTURALES BCH	2	670	2.06%	1	730	0.60%	-8.16%
<b>Total general</b>	<b>330</b>	<b>32,492</b>	<b>100.00%</b>	<b>445</b>	<b>121,425</b>	<b>100.00%</b>	<b>-73.24%</b>

### Ranking



CANTIDAD DE OPERACIONES  
**330**



DISMINUCIÓN EN VALOR TRANSADO  
**-73.24%**



VALOR TRANSADO  
**L32.5MM**

# Operaciones Bursátiles por Emisor



Datos Acumulados a Diciembre 2023 VS Diciembre 2022 (Millones de Lempiras)

DETALLE	2023			2022			% VARIACIÓN	
	TX	VALOR TRANSADO	% PARTICIPACIÓN	TX	VALOR TRANSADO	% PARTICIPACIÓN		
<b>PRIMARIO</b>	<b>256</b>	<b>26,546</b>	<b>81.70%</b>	<b>308</b>	<b>106,417</b>	<b>87.64%</b>	<b>-75.05%</b>	↓
BANCO CENTRAL DE HONDURAS, S.A.	81	21,895	67.39%	149	102,754	84.62%	-78.69%	↓
BANCO DEL PAIS	135	2,330	7.17%	7	9	0.01%	26939.52%	↑
BANCO DE AMERICA CENTRAL HONDURAS, S.A.	34	1,903	5.86%	50	1,180	0.97%	61.29%	↑
SECRETARIA DE FINANZAS GOB HONDURAS	2	220	0.68%			0.00%	0.00%	
EMPRESA NACIONAL DE ENERGIA ELECTRICA	1	196	0.60%	2	791	0.65%	-75.17%	↓
FINANCIERA CREDI Q, S.A.	1	1	0.00%	28	234	0.19%	-99.48%	↓
BANCO FINANCIERA COMERCIAL HONDUREÑA, S.A.	2	1	0.00%	19	338	0.28%	-99.81%	↓
BANCO ATLÁNTIDA, S.A.			0.00%	20	800	0.66%	-100.00%	↓
BANCO FINANCIERA CENTROAMERICANA, S.A.			0.00%	33	312	0.26%	-100.00%	↓
<b>SECUNDARIO</b>	<b>74</b>	<b>5,946</b>	<b>18.30%</b>	<b>137</b>	<b>15,008</b>	<b>12.36%</b>	<b>-60.38%</b>	↓
SECRETARIA DE FINANZAS GOB HONDURAS	61	4,537	13.96%	122	12,238	10.08%	-62.93%	↓
BANCO CENTRAL DE HONDURAS, S.A.	3	770	2.37%	5	2,170	1.79%	-64.49%	↓
EMPRESA NACIONAL DE ENERGIA ELECTRICA	4	555	1.71%	6	550	0.45%	1.00%	↑
BANCO ATLÁNTIDA, S.A.	2	74	0.23%			0.00%	0.00%	
BANCO DE AMERICA CENTRAL HONDURAS, S.A.	3	10	0.03%			0.00%	0.00%	
BANCO FINANCIERA CENTROAMERICANA, S.A.	1	0.3	0.00%			0.00%	0.00%	
BANCO FINANCIERA COMERCIAL HONDUREÑA, S.A.			0.00%	2	25	0.02%	-100.00%	↓
FINANCIERA CREDI Q, S.A.			0.00%	2	25	0.02%	-100.00%	↓
<b>Total general</b>	<b>330</b>	<b>32,492</b>	<b>100.00%</b>	<b>445</b>	<b>121,425</b>	<b>100.00%</b>	<b>-73.24%</b>	↓



CANTIDAD DE OPERACIONES  
**330**



DISMINUCIÓN EN VALOR TRANSADO  
**-73.24%**



VALOR TRANSADO  
**L32.5MM**

# Tasas de Interés Nominal y Rendimiento (Sector Privado)



Mercado Primario - Datos Acumulados de Diciembre 2022 – Diciembre 2023 (Porcentajes)

## Tasas de Interés Nominal Máximas

	DIC	ENE	FEB	MAR	ABR	MAY	JUN	JUL	AGO	SEP	OCT	NOV	DIC
<b>INSTRUMENTO/PLAZO</b>													
<b>BONO (HNL) PRIVADO</b>													
3 Años												9.15	9.15
4 Años							6.25						
5 Años					6.50	6.50		7.00					7.00
6 Años						6.75							
7 Años													7.50
10 Años													

	DIC	ENE	FEB	MAR	ABR	MAY	JUN	JUL	AGO	SEP	OCT	NOV	DIC
<b>INSTRUMENTO/PLAZO</b>													
<b>BONO\$ (USD) PRIVADO</b>													
3 Años	5.15	4.25		5.15	5.50	5.83	5.83	5.80	5.80				
4 Años				4.00									
5 Años						5.60			5.75				
7 Años						5.60			5.75				5.75

## Tasas de Rendimiento Mínimas

	DIC	ENE	FEB	MAR	ABR	MAY	JUN	JUL	AGO	SEP	OCT	NOV	DIC
<b>INSTRUMENTO/PLAZO</b>													
<b>BONO (HNL) PRIVADO</b>													
3 Años												8.75	9.00
4 Años								6.25					
5 Años						6.00		6.50	6.95				8.00
6 Años								6.75					
7 Años													7.45
10 Años													

	DIC	ENE	FEB	MAR	ABR	MAY	JUN	JUL	AGO	SEP	OCT	NOV	DIC
<b>INSTRUMENTO/PLAZO</b>													
<b>BONO\$ (USD) PRIVADO</b>													
3 Años	4.00	6.35		5.15	5.50	5.83	5.83	6.20	6.13				
4 Años				5.00									
5 Años						5.48			5.65				
6 Años						5.48			5.65				6.00



# Tasas de Interés Nominal y Rendimiento (Sector Público)

Mercado Secundario - Datos Acumulados de Diciembre 2022 – Diciembre 2023 (Porcentajes)



## Tasas de Interés Nominal Máximas

	DIC	ENE	FEB	MAR	ABR	MAY	JUN	JUL	AGO	SEP	OCT	NOV	DIC
<b>INSTRUMENTO/PLAZO</b>													
<b>BONO (HNL) ENEE</b>													
4 Años													
5 Años													
6 Años													
7 Años						7.70	7.70						
8 Años													
10 Años						8.50							
15 Años													
<b>BONO (HNL) ESTRUCTURAL BCH</b>													
2 Años								4.25					
<b>BONO (HNL) SEFIN</b>													
3 Años													
4 Años													
6 Años		8.00						9.10		9.10			
8 Años				10.00		7.70		10.00	9.75	7.70			
9 Años													
10 Años	10.15	14.54	14.54	8.50	8.50		10.15				10.15		
11 Años		10.40		10.40				10.40	10.40				
16 Años	9.00	9.00		9.00			9.00	11.00	11.00	11.00			
<b>BONO\$ (USD) SEFIN</b>													
10 Años													
<b>BONO\$ (USD) SOBERANO SEFIN</b>													
10 Años						6.25	6.25		6.25			5.63	
11 Años				7.50	7.50	7.50	7.50	7.50	7.50			7.50	7.50

## Tasas de Rendimiento Mínimas

	DIC	ENE	FEB	MAR	ABR	MAY	JUN	JUL	AGO	SEP	OCT	NOV	DIC
<b>INSTRUMENTO/PLAZO</b>													
<b>BONO (HNL) ENEE</b>													
4 Años													
5 Años													
6 Años													
7 Años						6.00	6.00						
8 Años													
10 Años						7.00							
15 Años													
<b>BONO (HNL) SEFIN</b>													
2 Años								4.25					
<b>BONO (HNL) SEFIN</b>													
3 Años													
4 Años													
6 Años		5.51						3.85		5.15			
8 Años				4.14		6.50		4.26	5.20	6.35			
9 Años													
10 Años	6.60	10.00	10.00	6.40	7.00		6.75			6.93			
11 Años		6.00		6.35				6.50	6.50				
16 Años	7.91	7.90		7.90			7.90	8.25	8.44	8.44			
<b>BONO\$ (USD) SEFIN</b>													
10 Años													
<b>BONO\$ (USD) SOBERANO SEFIN</b>													
10 Años						9.27	9.01		8.12			8.61	
11 Años				8.35	7.49	7.48	7.48	7.44	7.48			7.50	7.37

# Evolución Histórica de Operaciones Bursátiles



Datos Acumulados desde 1993 (Grafica en Millones de Lempiras)



Montos Transados desde 1993  
**L3,688,041,013,418.43**



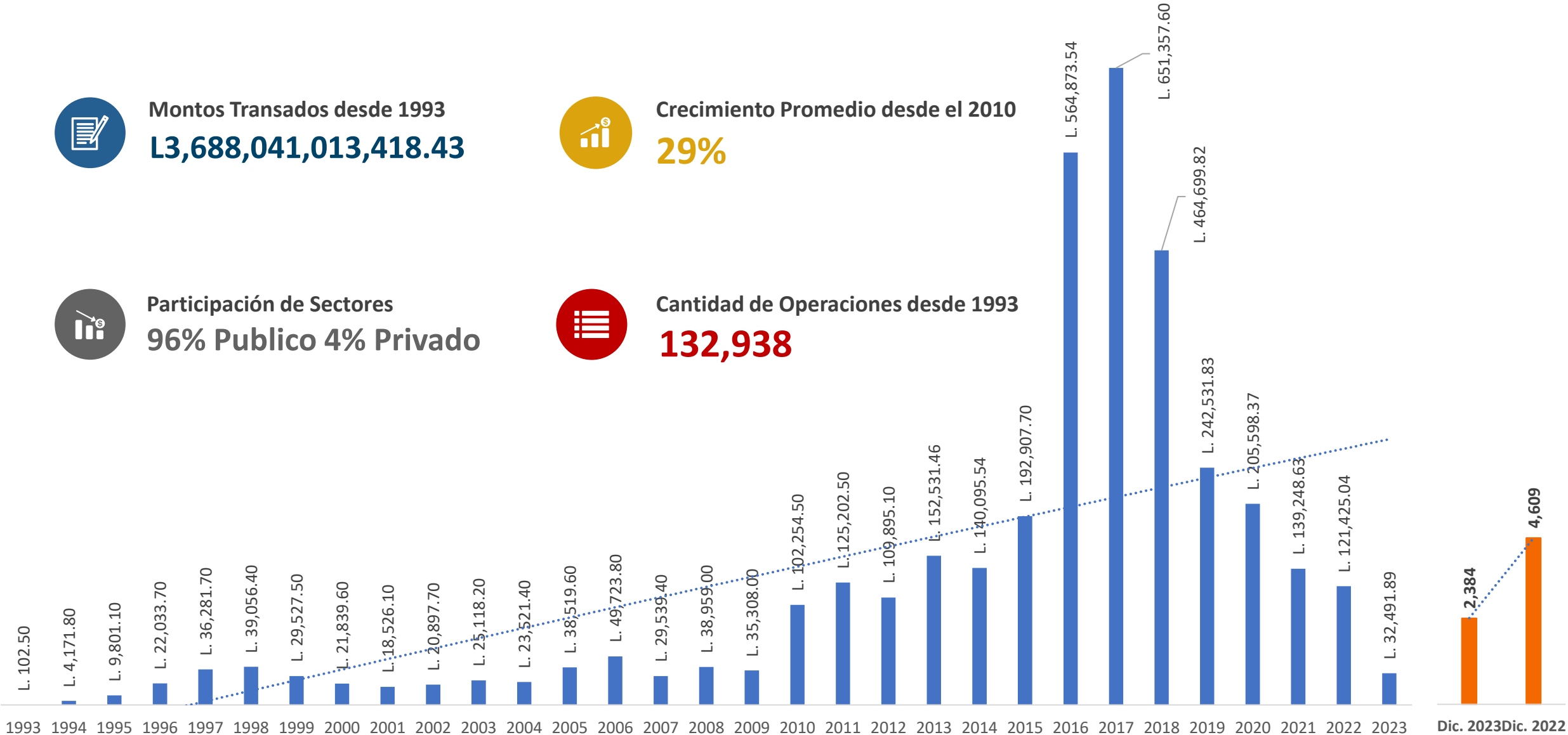
Crecimiento Promedio desde el 2010  
**29%**



Participación de Sectores  
**96% Publico 4% Privado**



Cantidad de Operaciones desde 1993  
**132,938**





# Datos Estadísticos Diciembre 2023

*Gerencia de Operaciones*



SI - CER655628

