

Volumen Negociado : L **2,373,463,041.76**

Tipo de Cambio Promedio : **24.7676**

**Rendimientos**

**DOLAR E.U.A**

Días	Mínimo %	Promedio %	Máximo %	Volumen (Miles)
90	7.37	7.37	7.37	123,816.00
> 1080	6.00	6.00	6.00	244,229.98
<b>Total ...</b>				<b>368,045.98</b>

**LEMPIRA**

Días	Mínimo %	Promedio %	Máximo %	Volumen (Miles)
90	3.65	3.65	3.65	396,901.41
270	4.05	4.05	4.05	51,193.35
360	4.00	4.00	4.00	1,066.85
720	4.20	4.20	4.20	5,723.92
1080	9.00	9.06	9.15	1,223,508.91
> 1080	7.45	8.36	8.50	327,022.62
<b>Total ...</b>				<b>2,005,417.07</b>

**Mercado Primario**

**Renta Fija**

**DOLAR E.U.A**

Días	Emisor	Instrumento	Rendimiento %			Volumen (Miles)
			Mínimo	Promedio	Máximo	
2520	BACHON	BONO\$	6.00	6.00	6.00	244,229.98
<b>Total ...</b>						<b>244,229.98</b>

**LEMPIRA**

Días	Emisor	Instrumento	Rendimiento %			Volumen (Miles)
			Mínimo	Promedio	Máximo	
357	BCH	LETRA	4.05	4.05	4.05	51,193.35
364	BCH	LETRA	3.65	3.65	4.00	397,968.26
731	BCH	BONO	4.20	4.20	4.20	5,723.92
1080	BANPAIS	BONO	9.00	9.06	9.15	1,223,508.91
1800	BACHON	BONO	8.00	8.00	8.00	93,099.89
2520	BACHON	BONO	7.45	8.50	8.50	233,922.73
<b>Total ...</b>						<b>2,005,417.07</b>

**Mercado Secundario**

**Renta Fija**

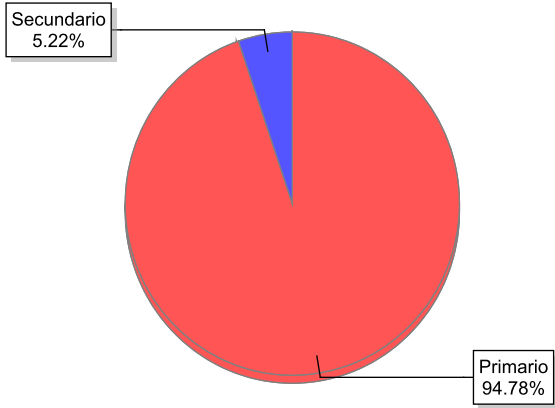
**DOLAR E.U.A**

Días	Emisor	Instrumento	Precio %			Rendimiento %			Volumen (Miles)
			Mínimo	Promedio	Máximo	Mínimo	Promedio	Máximo	
90	SEFIN	BONO_S	100.00	100.00	100.00	7.37	7.37	7.37	123,816.00
<b>Total ...</b>									<b>123,816.00</b>

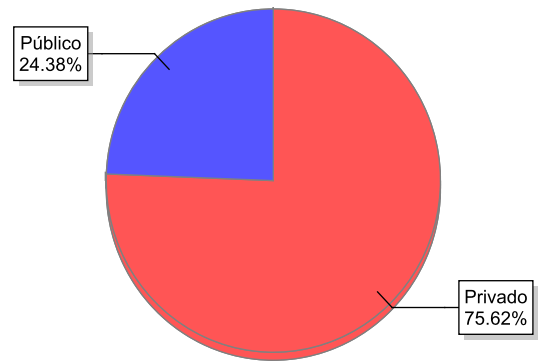
Volumen Negociado

Instrumentos	Emisores	Moneda	Vol. Negociado	%
<b>Sector Privado</b>				
<b>Mercado Primario</b>				
BONO DOLAR E.U.A (BONO\$)	BANCO DE AMERICA CENTRAL HONDURAS, S.A. (BACHON)	DOLAR E.U.A	244,229,975.50	10.29 %
BONO EN LEMPIRAS (BONO)	BANCO DE AMERICA CENTRAL HONDURAS, S.A. (BACHON)	LEMPIRA	327,022,619.63	13.78 %
BONO EN LEMPIRAS (BONO)	BANCO DEL PAIS (BANPAIS)	LEMPIRA	1,223,508,908.15	51.55 %
<b>Sector Público</b>				
<b>Mercado Primario</b>				
BONO EN LEMPIRAS (BONO)	BANCO CENTRAL DE HONDURAS, S.A. (BCH)	LEMPIRA	5,723,920.87	0.24 %
LETRA EN LEMPIRAS (LETRA)	BANCO CENTRAL DE HONDURAS, S.A. (BCH)	LEMPIRA	449,161,617.60	18.92 %
<b>Mercado Secundario</b>				
BONOS SOBERANOS DEL GOBIERNO DE HONDURAS (BONO_S)	SECRETARIA DE FINANZAS GOB HONDURAS (SEFIN)	DOLAR E.U.A	123,816,000.00	5.22 %
				<b>100.00 %</b>

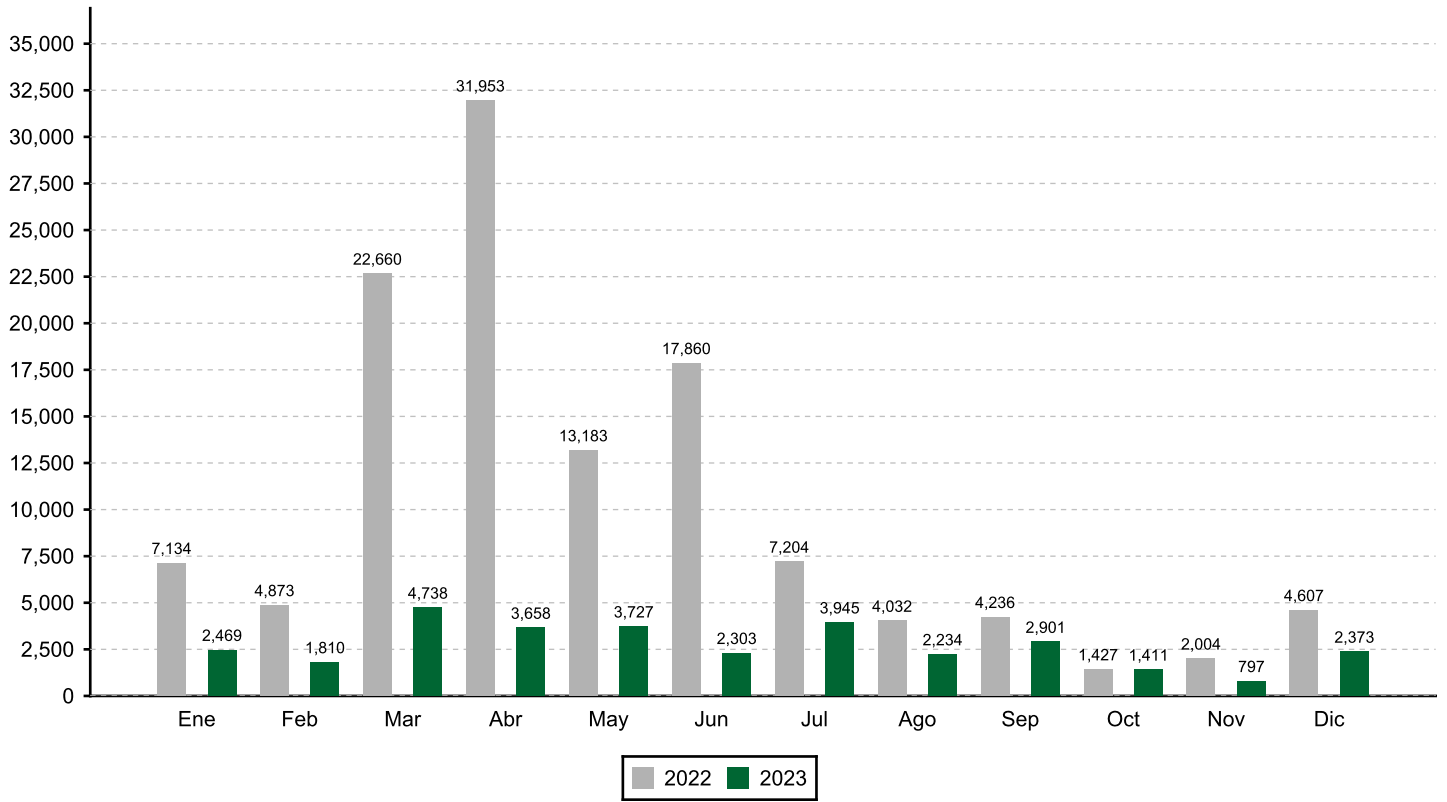
Volumen Negociado: Desglose por Mercado



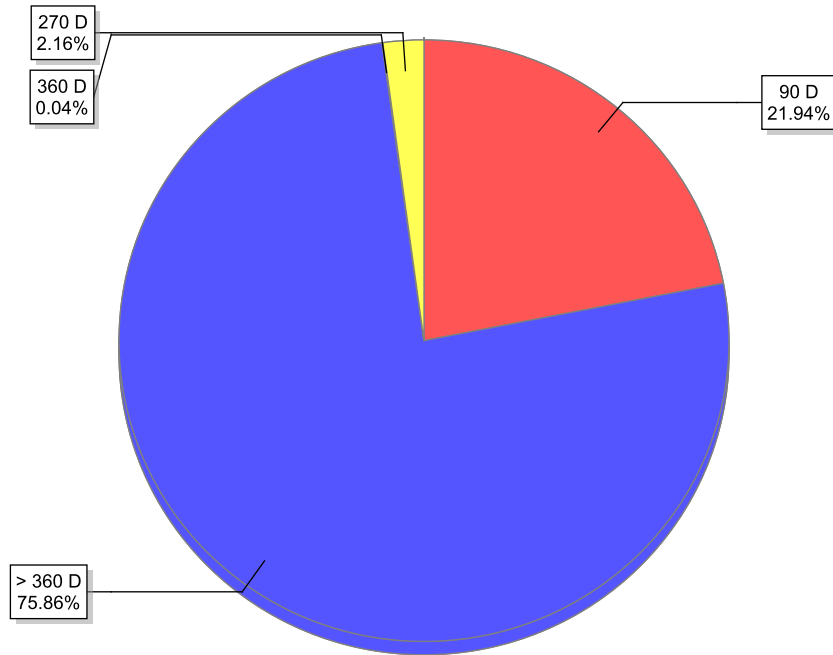
Volumen Negociado: Desglose por Sector



**EVOLUCION DEL VOLUMEN NEGOCIADO**  
(Millones de L)

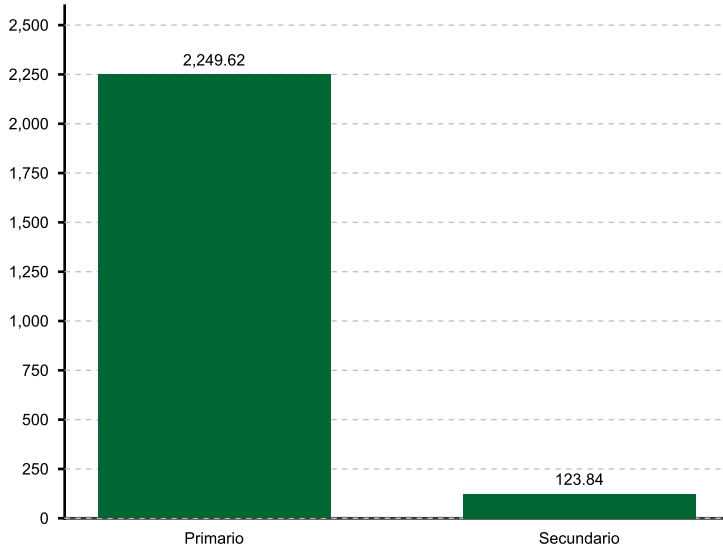


**Volumen Negociado: Desglose por Plazo**



### Renta Fija

Volumen Negociado por Mercado  
(Millones de L)



### Renta Variable

Volumen Negociado por Mercado  
(Miles de L)



### Participación de las Casas de Bolsa en el Mercado

	Total	Primario	Secundario
CASA DE BOLSA ATLANTIDA S.A (CBATLANTIDA)	16.66 %	17.58 %	
CASA DE BOLSA DE VALORES, S.A.(CABVAL)	13.59 %	14.34 %	
CASA DE BOLSA PROBOLSA	16.72 %	17.64 %	
CASA DE BOLSA PROMOTORA BURSATIL, S.A.	5.22 %		100.00 %
FOMENTO FINANCIERO, S.A. CASA DE BOLSA (FOFISA)	47.81 %	50.44 %	

\* Fin del Reporte