

Volumen Negociado : L **1,411,350,727.88**

Tipo de Cambio Promedio : **1.0000**

Rendimientos

LEMPIRA

Días	Mínimo %	Promedio %	Máximo %	Volumen (Miles)
90	3.15	3.15	3.15	397,081.45
180	3.35	3.35	3.35	393,338.38
270	3.55	3.55	3.55	19,995.51
360	3.75	3.82	4.24	383,082.69
> 1080	8.00	8.19	8.50	217,852.70
Total ...				1,411,350.73

Mercado Primario

Renta Fija

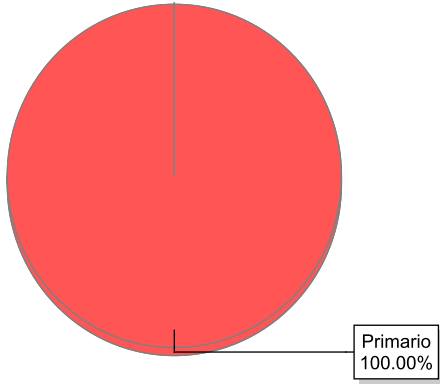
LEMPIRA

Días	Emisor	Instrumento	Rendimiento %			Volumen (Miles)
			Mínimo	Promedio	Máximo	
	357 BCH	LETRA	3.15	3.15	3.15	397,081.45
	364 BCH	LETRA	3.35	3.58	4.24	796,416.58
	3106 SEFIN	BONO	8.00	8.00	8.00	134,349.90
	3653 SEFIN	BONO	8.50	8.50	8.50	83,502.80
Total ...						1,411,350.73

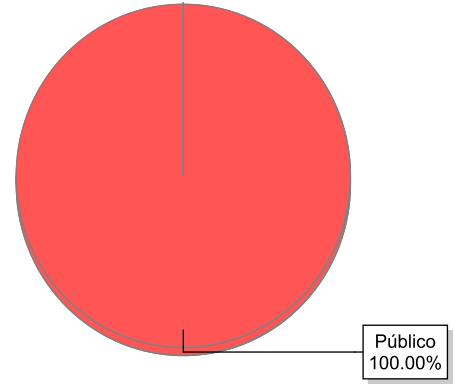
Volumen Negociado

Instrumentos	Emisores	Moneda	Vol. Negociado	%
Sector Público				
Mercado Primario				
BONO EN LEMPIRAS (BONO)	SECRETARIA DE FINANZAS GOB HONDURAS (SEFIN)	LEMPIRA	217,852,700.00	15.44 %
LETRA EN LEMPIRAS (LETRA)	BANCO CENTRAL DE HONDURAS, S.A. (BCH)	LEMPIRA	1,193,498,027.88	84.56 %
				100.00 %

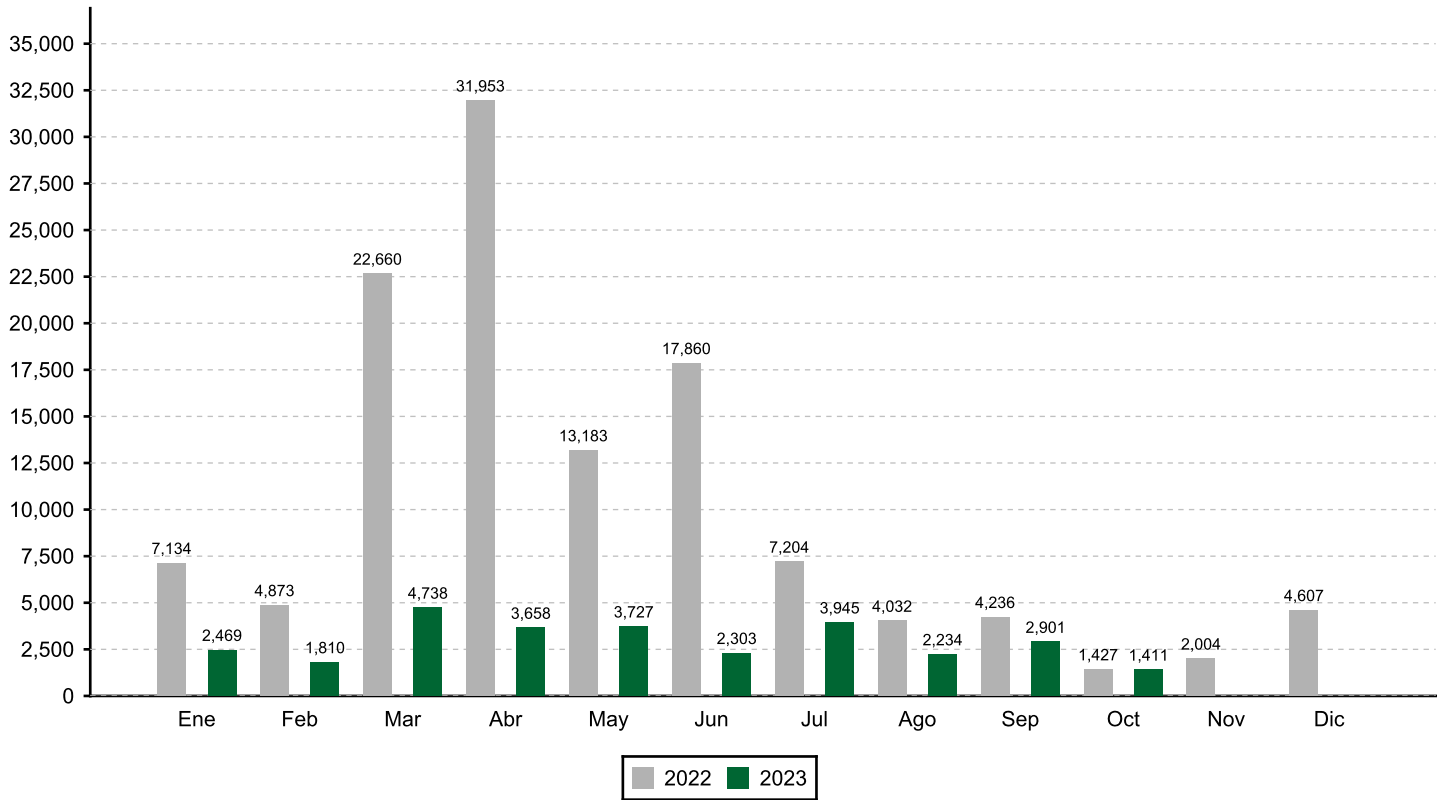
Volumen Negociado: Desglose por Mercado



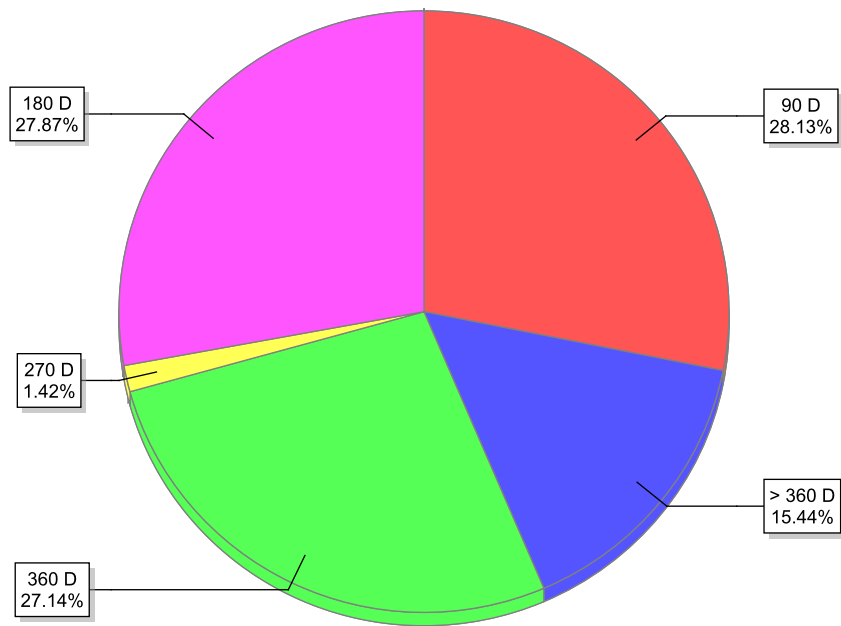
Volumen Negociado: Desglose por Sector



EVOLUCION DEL VOLUMEN NEGOCIADO
(Millones de L)

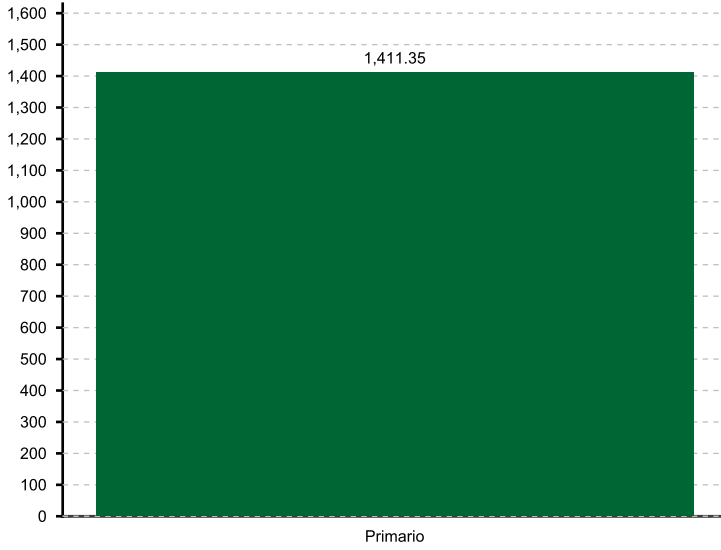


Volumen Negociado: Desglose por Plazo



Renta Fija

Volumen Negociado por Mercado
(Millones de L)



Renta Variable

Volumen Negociado por Mercado
(Miles de L)



Participación de las Casas de Bolsa en el Mercado

	Total	Primario
CASA DE BOLSA ATLANTIDA S.A (CBATLANTIDA)	18.83 %	18.83 %
CASA DE BOLSA DE VALORES, S.A.(CABVAL)	0.48 %	0.48 %
CASA DE BOLSA PROBOLSA	56.00 %	56.00 %
FOMENTO FINANCIERO, S.A. CASA DE BOLSA (FOFISA)	24.69 %	24.69 %

* Fin del Reporte