

Volumen Negociado : L **2,901,381,584.80**

Tipo de Cambio Promedio : **1.0000**

**Rendimientos**

**LEMPIRA**

Días	Mínimo %	Promedio %	Máximo %	Volumen (Miles)
90	3.15	3.15	3.15	198,540.73
180	3.35	3.35	3.35	1,164,076.41
360	3.75	3.75	3.75	979,938.01
720	4.25	4.56	5.15	153,136.59
> 1080	6.35	6.90	8.44	405,689.86
<b>Total ...</b>				<b>2,901,381.58</b>

**Mercado Primario**

**Renta Fija**

**LEMPIRA**

Días	Emisor	Instrumento	Rendimiento %			Volumen (Miles)
			Mínimo	Promedio	Máximo	
	357 BCH	LETRA	3.15	3.65	3.75	1,178,478.73
	364 BCH	LETRA	3.35	3.35	3.35	1,164,076.41
	731 BCH	BONO	4.25	4.25	4.25	99,999.64
	1800 BACHON	BONO	6.95	7.00	7.00	272,155.48
<b>Total ...</b>						<b>2,714,710.26</b>

**Mercado Secundario**

**Renta Fija**

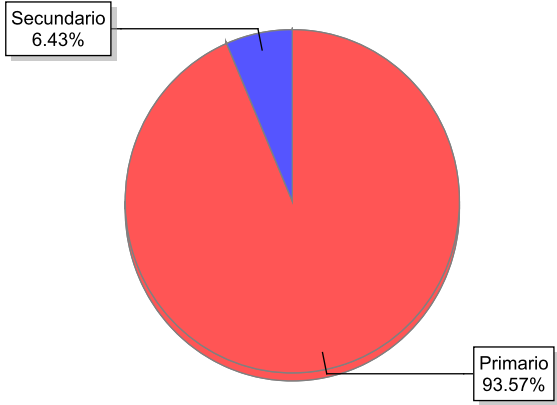
**LEMPIRA**

Días	Emisor	Instrumento	Precio %			Rendimiento %			Volumen (Miles)
			Mínimo	Promedio	Máximo	Mínimo	Promedio	Máximo	
	720 SEFIN	BONO	106.27	106.27	106.27	5.15	5.15	5.15	53,136.95
	> 1080 SEFIN	BONO	105.63	107.87	116.68	6.35	6.69	8.44	133,534.37
<b>Total ...</b>									<b>186,671.32</b>

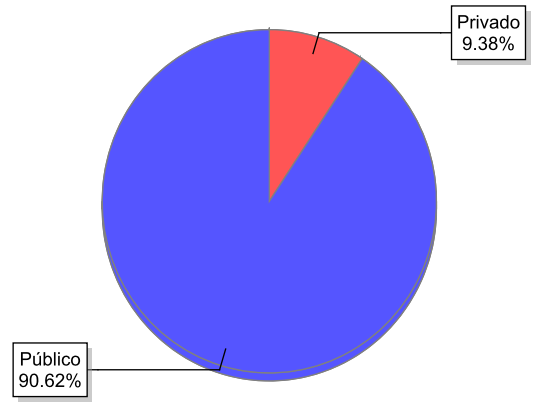
Volumen Negociado

Instrumentos	Emisores	Moneda	Vol. Negociado	%
<b>Sector Privado</b>				
<i>Mercado Primario</i>				
BONO EN LEMPIRAS (BONO)	BANCO DE AMERICA CENTRAL HONDURAS, S.A. (BACHON)	LEMPIRA	272,155,481.34	9.38 %
<b>Sector Público</b>				
<i>Mercado Primario</i>				
BONO EN LEMPIRAS (BONO)	BANCO CENTRAL DE HONDURAS, S.A. (BCH)	LEMPIRA	99,999,639.00	3.45 %
LETRA EN LEMPIRAS (LETRA)	BANCO CENTRAL DE HONDURAS, S.A. (BCH)	LEMPIRA	2,342,555,140.02	80.74 %
<i>Mercado Secundario</i>				
BONO EN LEMPIRAS (BONO)	SECRETARIA DE FINANZAS GOB HONDURAS (SEFIN)	LEMPIRA	186,671,324.44	6.43 %
				<b>100.00 %</b>

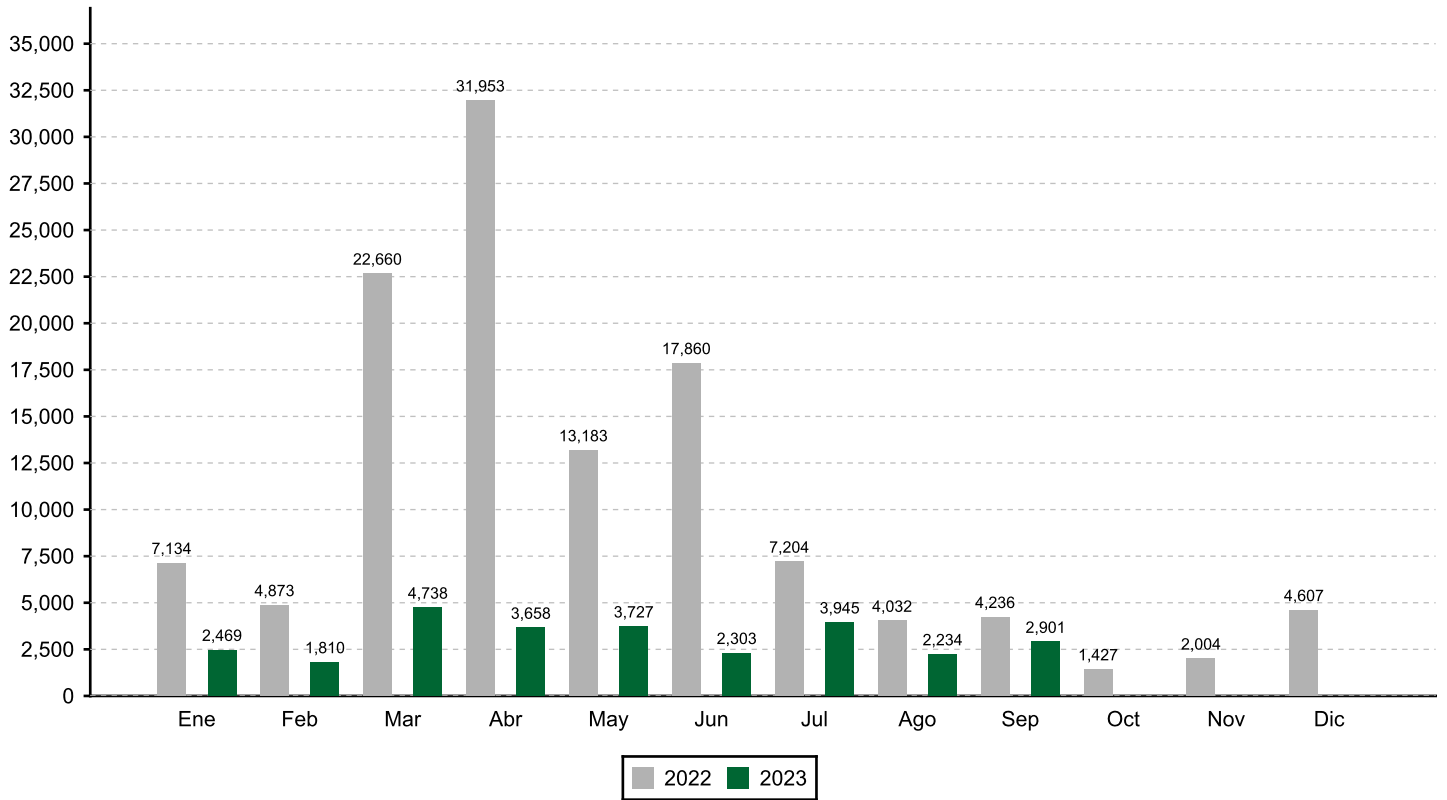
Volumen Negociado: Desglose por Mercado



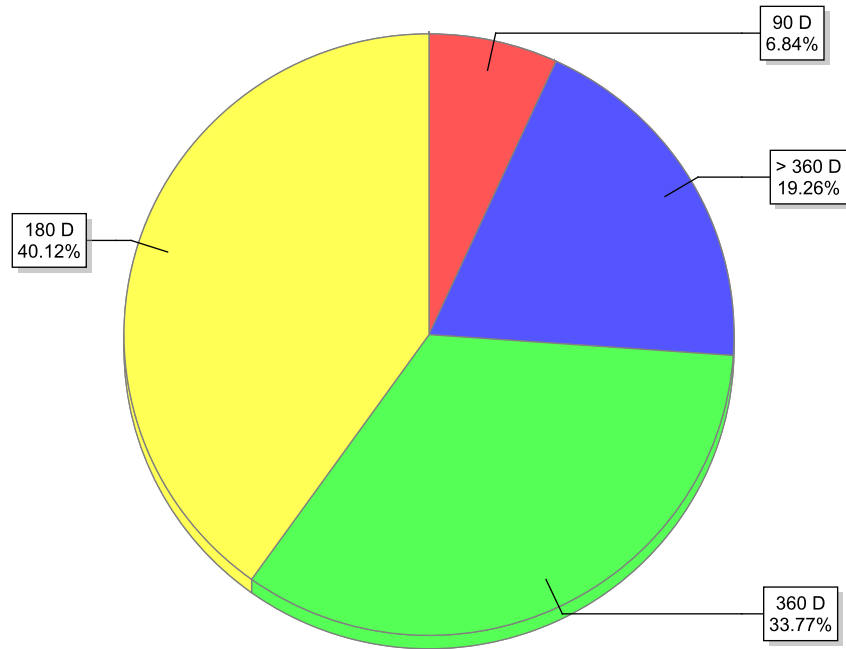
Volumen Negociado: Desglose por Sector



**EVOLUCION DEL VOLUMEN NEGOCIADO**  
(Millones de L)

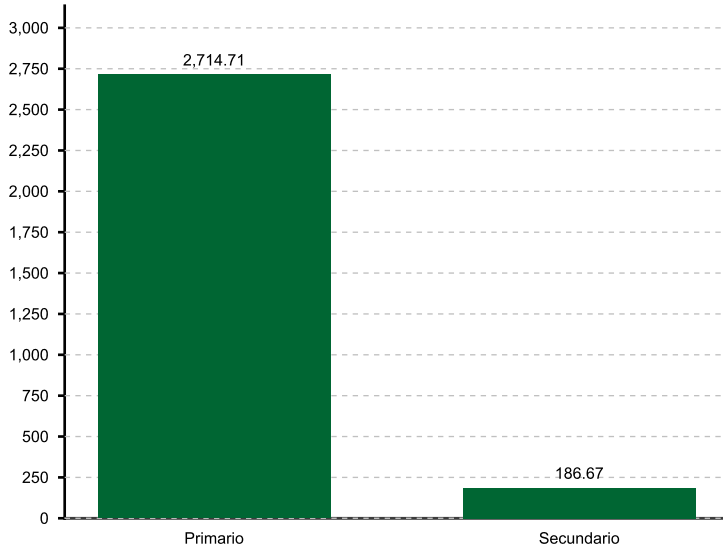


**Volumen Negociado: Desglose por Plazo**



### Renta Fija

Volumen Negociado por Mercado  
(Millones de L)



### Renta Variable

Volumen Negociado por Mercado  
(Miles de L)



### Participación de las Casas de Bolsa en el Mercado

	Total	Primario	Secundario
CASA DE BOLSA ATLANTIDA S.A (CBATLANTIDA)	1.80 %		22.16 %
CASA DE BOLSA DE VALORES, S.A.(CABVAL)	0.65 %	0.70 %	
CASA DE BOLSA PROBOLSA	76.13 %	82.85 %	
CASA DE BOLSA PROMOTORA BURSATIL, S.A.	6.32 %		77.84 %
FOMENTO FINANCIERO, S.A. CASA DE BOLSA (FOFISA)	15.11 %	16.45 %	

### Operaciones Anuladas

Fecha de Anulación	Fecha de Sesión	No. de Operación	Emisor	Instrumento	Fecha de Liquidación	Días al Venc.	Tasa Interés	Cant. de Tit./Acc.	Valor de la Operación	Precio	Rendimiento	
Moneda : <b>LEMPIRA</b>												
<b>Renta Fija</b>												
Mercado : <b>Secundario</b>												
08/09/2023	07/09/2023	135776	SEFIN	BONO	07/09/2023	1,801	7.7000	98,000,000	98,000,000,000.00	105.6307		
									Total por Moneda . . .	<b>98,000,000,000.00</b>		

\* Fin del Reporte