

Boletín de Operaciones

Volumen Negociado : L **2,233,747,121.34**

Tipo de Cambio Promedio : **24.7156**

Rendimientos

DOLAR E.U.A

Días	Mínimo %	Promedio %	Máximo %	Volumen (Miles)
270	7.48	7.48	7.48	110,336.47
720	3.30	3.30	3.30	4,987.36
1080	6.13	6.13	6.14	56,671.31
> 1080	5.65	6.77	8.12	217,069.67
Total ...				389,064.79

LEMPIRA

Días	Mínimo %	Promedio %	Máximo %	Volumen (Miles)
270	3.50	3.55	3.55	490,376.03
360	3.70	3.75	3.75	544,461.40
720	4.25	4.25	4.25	99,994.65
1080	5.20	5.20	5.20	112,392.10
> 1080	6.50	8.07	8.50	597,458.15
Total ...				1,844,682.33

Mercado Primario

Renta Fija

DOLAR E.U.A

Días	Emisor	Instrumento	Rendimiento %			Volumen (Miles)
			Mínimo	Promedio	Máximo	
1080	BANPAIS	BONO\$	6.13	6.13	6.14	56,671.31
1800	BACHON	BONO\$	5.65	5.74	5.75	123,658.68
Total ...						180,329.99

LEMPIRA

Días	Emisor	Instrumento	Rendimiento %			Volumen (Miles)
			Mínimo	Promedio	Máximo	
357	BCH	LETRA	3.75	3.75	3.75	289,243.75
364	BCH	LETRA	3.50	3.61	3.74	745,593.68
731	BCH	BONO	4.25	4.25	4.25	99,994.65
Total ...						1,134,832.07

**Mercado Secundario
Renta Fija**

DOLAR E.U.A

Días	Emisor	Instrumento	Precio %			Rendimiento %			Volumen (Miles)
			Mínimo	Promedio	Máximo	Mínimo	Promedio	Máximo	
270	SEFIN	BONO_S	100.00	100.00	100.00	7.48	7.48	7.48	110,336.47
720	BACHON	BONO\$	100.84	100.84	100.84	3.30	3.30	3.30	4,987.36
> 1080	SEFIN	BONO_S	94.50	94.50	94.50	8.12	8.12	8.12	93,410.98
Total ...									208,734.80

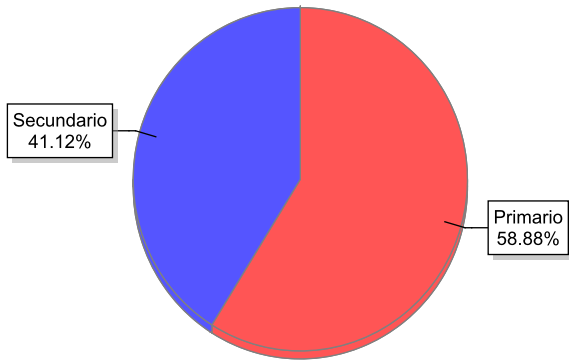
LEMPIRA

Días	Emisor	Instrumento	Precio %			Rendimiento %			Volumen (Miles)
			Mínimo	Promedio	Máximo	Mínimo	Promedio	Máximo	
1080	SEFIN	BONO	112.39	112.39	112.39	5.20	5.20	5.20	112,392.10
> 1080	SEFIN	BONO	115.72	116.74	117.12	6.50	8.07	8.50	597,458.15
Total ...									709,850.25

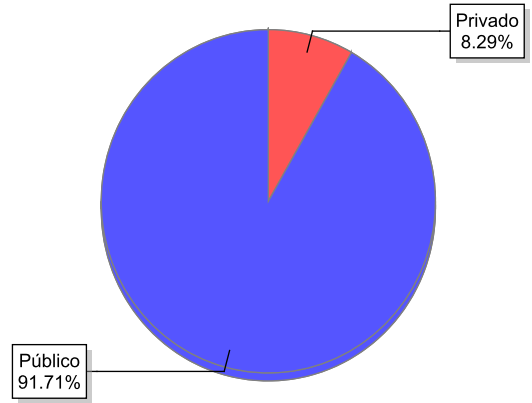
Volumen Negociado

Instrumentos	Emisores	Moneda	Vol. Negociado	%
Sector Privado				
Mercado Primario				
BONO DOLAR E.U.A (BONO\$)	BANCO DE AMERICA CENTRAL HONDURAS, S.A. (BACHON)	DOLAR E.U.A	123,658,683.45	5.54 %
BONO DOLAR E.U.A (BONO\$)	BANCO DEL PAIS (BANPAIS)	DOLAR E.U.A	56,671,305.71	2.54 %
Mercado Secundario				
BONO DOLAR E.U.A (BONO\$)	BANCO DE AMERICA CENTRAL HONDURAS, S.A. (BACHON)	DOLAR E.U.A	4,987,355.31	0.22 %
Sector Público				
Mercado Primario				
BONO EN LEMPIRAS (BONO)	BANCO CENTRAL DE HONDURAS, S.A. (BCH)	LEMPIRA	99,994,647.00	4.48 %
LETRA EN LEMPIRAS (LETRA)	BANCO CENTRAL DE HONDURAS, S.A. (BCH)	LEMPIRA	1,034,837,426.07	46.33 %
Mercado Secundario				
BONO EN LEMPIRAS (BONO)	SECRETARIA DE FINANZAS GOB HONDURAS (SEFIN)	LEMPIRA	709,850,254.12	31.78 %
BONOS SOBERANOS DEL GOBIERNO DE HONDURAS (BONO_S)	SECRETARIA DE FINANZAS GOB HONDURAS (SEFIN)	DOLAR E.U.A	203,747,449.67	9.12 %
				100.00 %

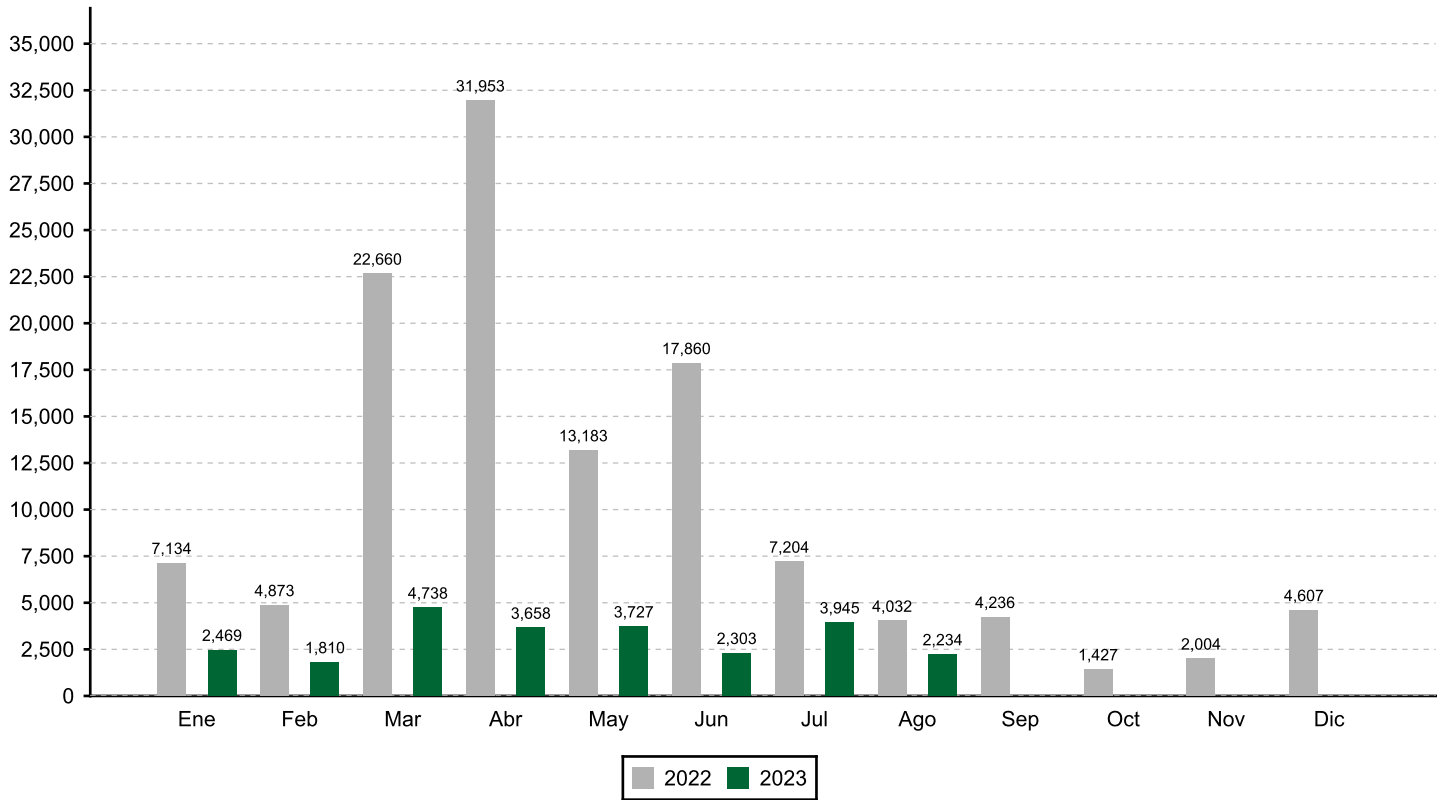
Volumen Negociado: Desglose por Mercado



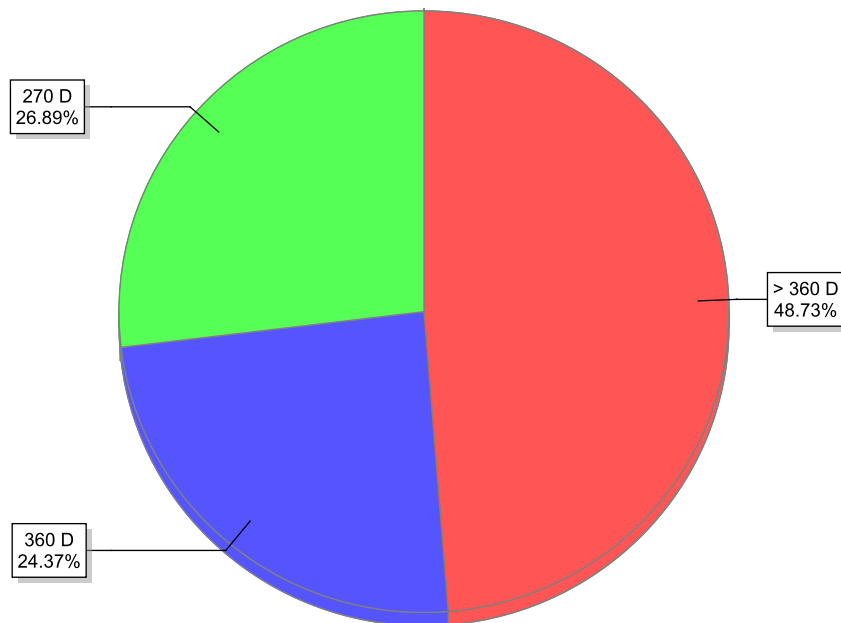
Volumen Negociado: Desglose por Sector



EVOLUCION DEL VOLUMEN NEGOCIADO
(Millones de L)

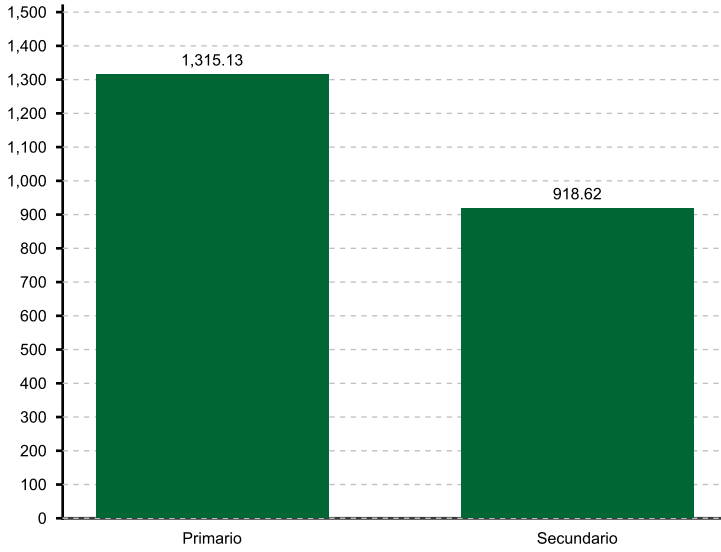


Volumen Negociado: Desglose por Plazo



Renta Fija

Volumen Negociado por Mercado
(Millones de L)



Renta Variable

Volumen Negociado por Mercado
(Miles de L)



Participación de las Casas de Bolsa en el Mercado

	Total	Primario	Secundario
CASA DE BOLSA ATLANTIDA S.A (CBATLANTIDA)	16.12 %	3.67 %	30.35 %
CASA DE BOLSA DE VALORES, S.A.(CABVAL)	0.17 %	0.32 %	
CASA DE BOLSA PROBOLSA	43.81 %	82.14 %	
CASA DE BOLSA PROMOTORA BURSATIL, S.A.	13.12 %		28.12 %
FOMENTO FINANCIERO, S.A. CASA DE BOLSA (FOFISA)	26.78 %	13.87 %	41.53 %

* Fin del Reporte