

Volumen Negociado : L **3,726,747,397.18**

Tipo de Cambio Promedio : **24.6815**

**Rendimientos**

**DOLAR E.U.A**

Días	Mínimo %	Promedio %	Máximo %	Volumen (Miles)
360	7.48	7.48	7.48	74,026.50
1080	5.83	5.85	6.00	136,096.40
> 1080	5.48	6.30	9.27	314,607.73
<b>Total ...</b>				<b>524,730.64</b>

**LEMPIRA**

Días	Mínimo %	Promedio %	Máximo %	Volumen (Miles)
90	3.15	3.15	3.15	397,081.45
180	3.35	3.38	3.75	1,133,352.75
270	3.50	3.55	3.55	880,405.71
360	3.70	3.75	3.75	49,223.15
720	4.20	4.20	4.20	1,000.82
1080	6.00	6.93	7.75	636.49
> 1080	5.81	6.47	7.00	740,718.68
<b>Total ...</b>				<b>3,202,419.05</b>

**Mercado Primario**

**Renta Fija**

**DOLAR E.U.A**

Días	Emisor	Instrumento	Rendimiento %			Volumen (Miles)
			Mínimo	Promedio	Máximo	
	1080 BANPAIS	BONO\$	5.83	5.85	6.00	136,096.40
	1800 BACHON	BONO\$	5.48	5.49	5.50	247,465.70
<b>Total ...</b>						<b>383,562.10</b>

**LEMPIRA**

Días	Emisor	Instrumento	Rendimiento %			Volumen (Miles)
			Mínimo	Promedio	Máximo	
	357 BCH	LETRA	3.15	3.15	3.15	397,081.45
	364 BCH	LETRA	3.35	3.45	3.75	1,989,437.17
	731 BCH	BONO	4.20	4.20	4.20	1,000.82
	1800 BACHON	BONO	6.40	6.40	6.40	246,436.08
	1800 FICOHSA	BONO	5.81	6.49	7.75	636.48
<b>Total ...</b>						<b>2,634,592.01</b>

**Mercado Secundario**

**Renta Fija**

**DOLAR E.U.A**

Días	Emisor	Instrumento	Precio %			Rendimiento %			Volumen (Miles)
			Mínimo	Promedio	Máximo	Mínimo	Promedio	Máximo	
	360 SEFIN	BONO_S	100.00	100.00	100.00	7.48	7.48	7.48	74,026.50
	> 1080 SEFIN	BONO_S	90.70	90.70	90.70	9.27	9.27	9.27	67,142.04
<b>Total ...</b>									<b>141,168.54</b>

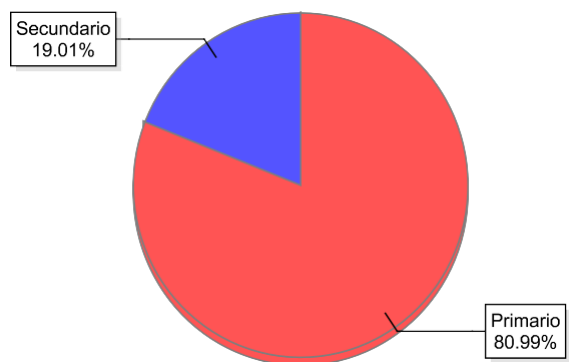
**LEMPIRA**

Días	Emisor	Instrumento	Precio %			Rendimiento %			Volumen (Miles)
			Mínimo	Promedio	Máximo	Mínimo	Promedio	Máximo	
	180 BCH	LETRA	98.06	98.06	98.06	3.75	3.75	3.75	73,544.43
	> 1080 ENEE	BONO_L	106.69	107.69	108.68	6.00	6.50	7.00	430,745.80
	> 1080 SEFIN	BONO	105.22	105.22	105.22	6.50	6.50	6.50	63,134.52
<b>Total ...</b>									<b>567,424.75</b>

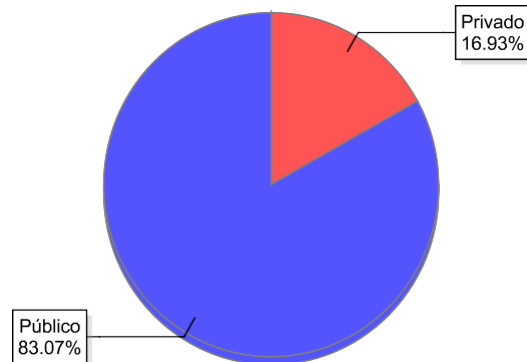
## Volumen Negociado

Instrumentos	Emisores	Moneda	Vol. Negociado	%
<b>Sector Privado</b>				
<i>Mercado Primario</i>				
BONO DOLAR E.U.A (BONO\$)	BANCO DE AMERICA CENTRAL HONDURAS, S.A. (BACHON)	DOLAR E.U.A	247,465,696.96	6.64 %
BONO DOLAR E.U.A (BONO\$)	BANCO DEL PAIS (BANPAIS)	DOLAR E.U.A	136,096,402.66	3.65 %
BONO EN LEMPIRAS (BONO)	BANCO DE AMERICA CENTRAL HONDURAS, S.A. (BACHON)	LEMPIRA	246,436,078.80	6.61 %
BONO EN LEMPIRAS (BONO)	BANCO FINANCIERA COMERCIAL HONDUREÑA, S.A. (FICOHSA)	LEMPIRA	636,487.05	0.03 %
<b>Sector Público</b>				
<i>Mercado Primario</i>				
BONO EN LEMPIRAS (BONO)	BANCO CENTRAL DE HONDURAS, S.A. (BCH)	LEMPIRA	1,000,816.91	0.03 %
LETRA EN LEMPIRAS (LETRA)	BANCO CENTRAL DE HONDURAS, S.A. (BCH)	LEMPIRA	2,386,518,625.85	64.03 %
<i>Mercado Secundario</i>				
BONO EN LEMPIRAS (BONO)	SECRETARIA DE FINANZAS GOB HONDURAS (SEFIN)	LEMPIRA	63,134,520.00	1.69 %
BONO EN LEMPIRAS (BONO_L)	EMPRESA NACIONAL DE ENERGIA ELECTRICA (ENEE)	LEMPIRA	430,745,800.00	11.56 %
BONOS SOBERANOS DEL GOBIERNO DE HONDURAS (BONO_S)	SECRETARIA DE FINANZAS GOB HONDURAS (SEFIN)	DOLAR E.U.A	141,168,535.50	3.79 %
LETRA EN LEMPIRAS (LETRA)	BANCO CENTRAL DE HONDURAS, S.A. (BCH)	LEMPIRA	73,544,433.00	1.97 %
				<b>100.00 %</b>

Volumen Negociado: Desglose por Mercado

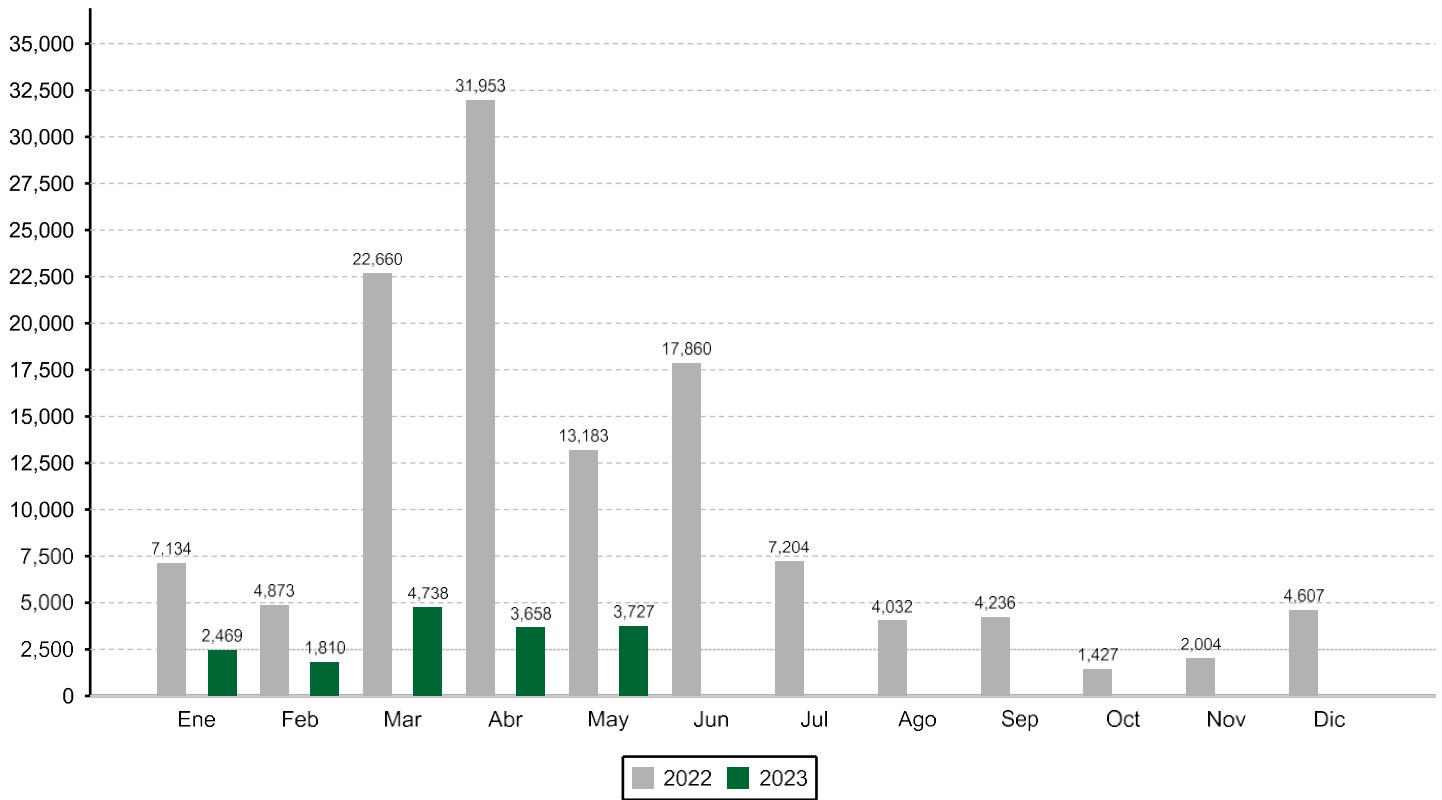


Volumen Negociado: Desglose por Sector

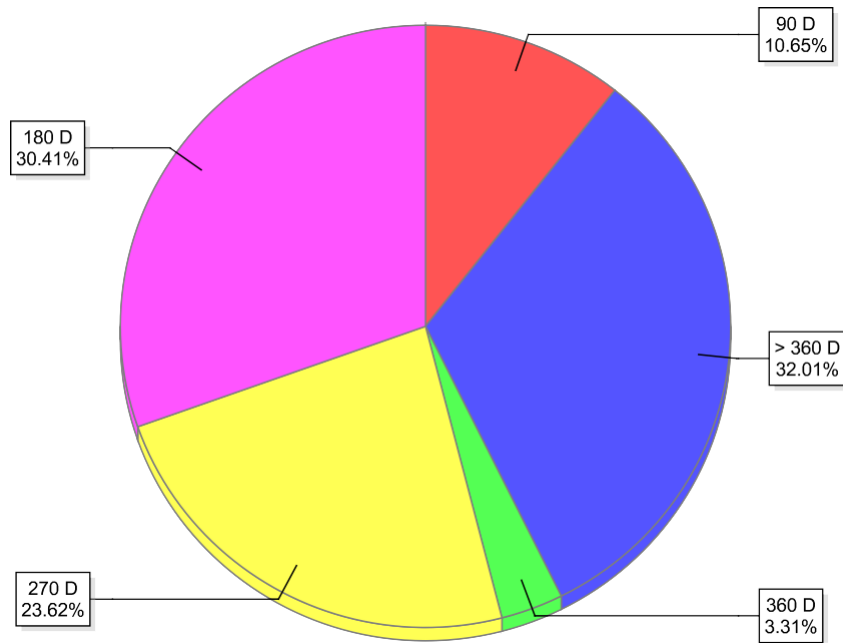


## EVOLUCION DEL VOLUMEN NEGOCIADO

(Millones de L)

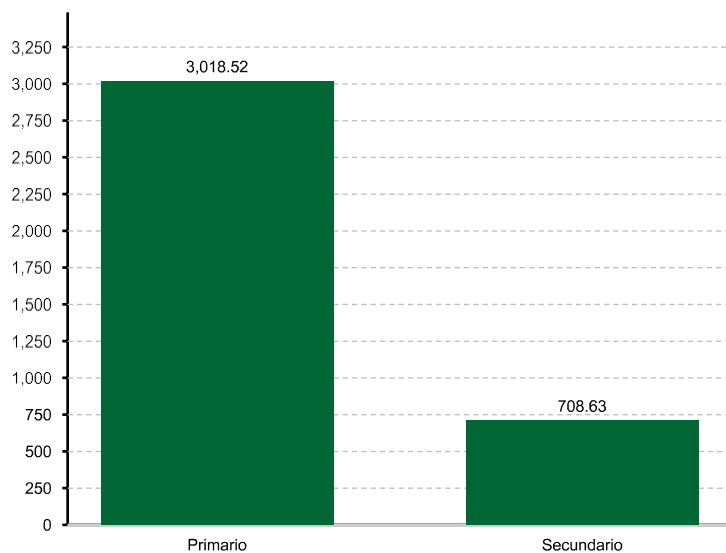


## Volumen Negociado: Desglose por Plazo



### Renta Fija

Volumen Negociado por Mercado  
(Millones de L)



### Renta Variable

Volumen Negociado por Mercado  
(Miles de L)



### Participación de las Casas de Bolsa en el Mercado

	Total	Primario	Secundario
CASA DE BOLSA ATLANTIDA S.A (CBATLANTIDA)	14.29 %	3.62 %	39.52 %
CASA DE BOLSA DE VALORES, S.A.(CABVAL)	1.86 %	0.55 %	4.95 %
CASA DE BOLSA PROBOLSA	<b>52.57 %</b>	<b>74.79 %</b>	
CASA DE BOLSA PROMOTORA BURSATIL, S.A.	13.32 %		<b>44.82 %</b>
FOMENTO FINANCIERO, S.A. CASA DE BOLSA (FOFISA)	17.97 %	21.04 %	10.71 %

\* Fin del Reporte