

Boletín de Operaciones

Volumen Negociado : L **3,945,395,203.32**

Tipo de Cambio Promedio : **24.7119**

Rendimientos

DOLAR E.U.A

Días	Mínimo %	Promedio %	Máximo %	Volumen (Miles)
270	7.44	7.44	7.44	10,826.92
1080	6.20	6.24	6.25	17,520.10
Total ...				28,347.02

LEMPIRA

Días	Mínimo %	Promedio %	Máximo %	Volumen (Miles)
60	3.15	3.15	3.15	397,807.09
180	3.35	3.35	3.35	492,935.96
270	3.55	3.55	3.55	1,171,692.24
360	3.70	3.91	4.26	439,983.26
540	4.45	4.45	4.45	99,732.26
720	4.25	4.25	4.25	99,996.86
900	4.74	4.74	4.74	39,641.94
> 1080	6.00	7.60	8.40	1,175,258.58
Total ...				3,917,048.18

Mercado Primario

Renta Fija

DOLAR E.U.A

Días	Emisor	Instrumento	Rendimiento %			Volumen (Miles)
			Mínimo	Promedio	Máximo	
1080	BANPAIS	BONO\$	6.20	6.24	6.25	17,520.10
Total ...						17,520.10

LEMPIRA

Días	Emisor	Instrumento	Rendimiento %			Volumen (Miles)
			Mínimo	Promedio	Máximo	
357	BCH	LETRA	3.35	3.35	3.35	492,935.96
364	BCH	LETRA	3.15	3.49	3.75	1,807,078.14
731	BCH	BONO	4.25	4.25	4.25	99,996.86
1440	BACHON	BONO	6.25	6.25	6.25	122,900.00
1800	BACHON	BONO	6.50	6.50	6.50	122,900.00
2162	BACHON	BONO	6.75	6.75	6.75	122,899.26
Total ...						2,768,710.22

**Mercado Secundario
Renta Fija**

DOLAR E.U.A

Días	Emisor	Instrumento	Precio %			Rendimiento %			Volumen (Miles)
			Mínimo	Promedio	Máximo	Mínimo	Promedio	Máximo	
270	SEFIN	BONO_S	100.00	100.00	100.00	7.44	7.44	7.44	10,826.92
Total ...									10,826.92

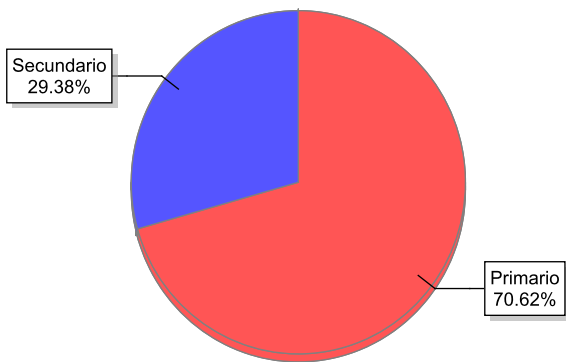
LEMPIRA

Días	Emisor	Instrumento	Precio %			Rendimiento %			Volumen (Miles)
			Mínimo	Promedio	Máximo	Mínimo	Promedio	Máximo	
360	SEFIN	BONO	103.84	104.95	105.78	3.85	4.12	4.26	202,404.45
540	BCH	BONO	99.73	99.73	99.73	4.45	4.45	4.45	99,732.26
900	SEFIN	BONO	110.12	110.12	110.12	4.74	4.74	4.74	39,641.94
> 1080	SEFIN	BONO	109.34	116.89	118.28	6.00	8.11	8.40	806,559.32
Total ...									1,148,337.97

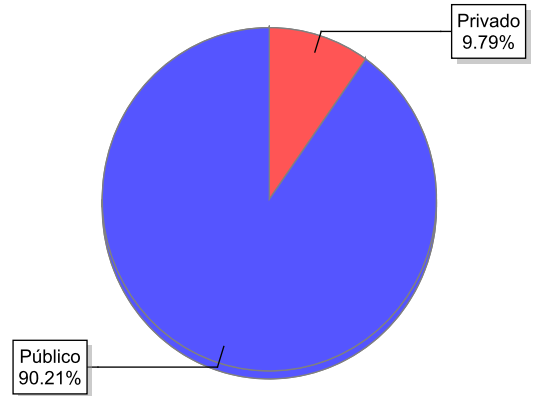
Volumen Negociado

Instrumentos	Emisores	Moneda	Vol. Negociado	%
Sector Privado				
Mercado Primario				
BONO DOLAR E.U.A (BONO\$)	BANCO DEL PAIS (BANPAIS)	DOLAR E.U.A	17,520,098.42	0.44 %
BONO EN LEMPIRAS (BONO)	BANCO DE AMERICA CENTRAL HONDURAS, S.A. (BACHON)	LEMPIRA	368,699,262.60	9.35 %
Sector Público				
Mercado Primario				
BONO EN LEMPIRAS (BONO)	BANCO CENTRAL DE HONDURAS, S.A. (BCH)	LEMPIRA	99,996,864.00	2.53 %
LETRA EN LEMPIRAS (LETRA)	BANCO CENTRAL DE HONDURAS, S.A. (BCH)	LEMPIRA	2,300,014,090.49	58.30 %
Mercado Secundario				
BONO EN LEMPIRAS (BONO)	BANCO CENTRAL DE HONDURAS, S.A. (BCH)	LEMPIRA	99,732,262.00	2.53 %
BONO EN LEMPIRAS (BONO)	SECRETARIA DE FINANZAS GOB HONDURAS (SEFIN)	LEMPIRA	1,048,605,704.90	26.58 %
BONOS SOBERANOS DEL GOBIERNO DE HONDURAS (BONO_S)	SECRETARIA DE FINANZAS GOB HONDURAS (SEFIN)	DOLAR E.U.A	10,826,920.92	0.27 %
				100.00 %

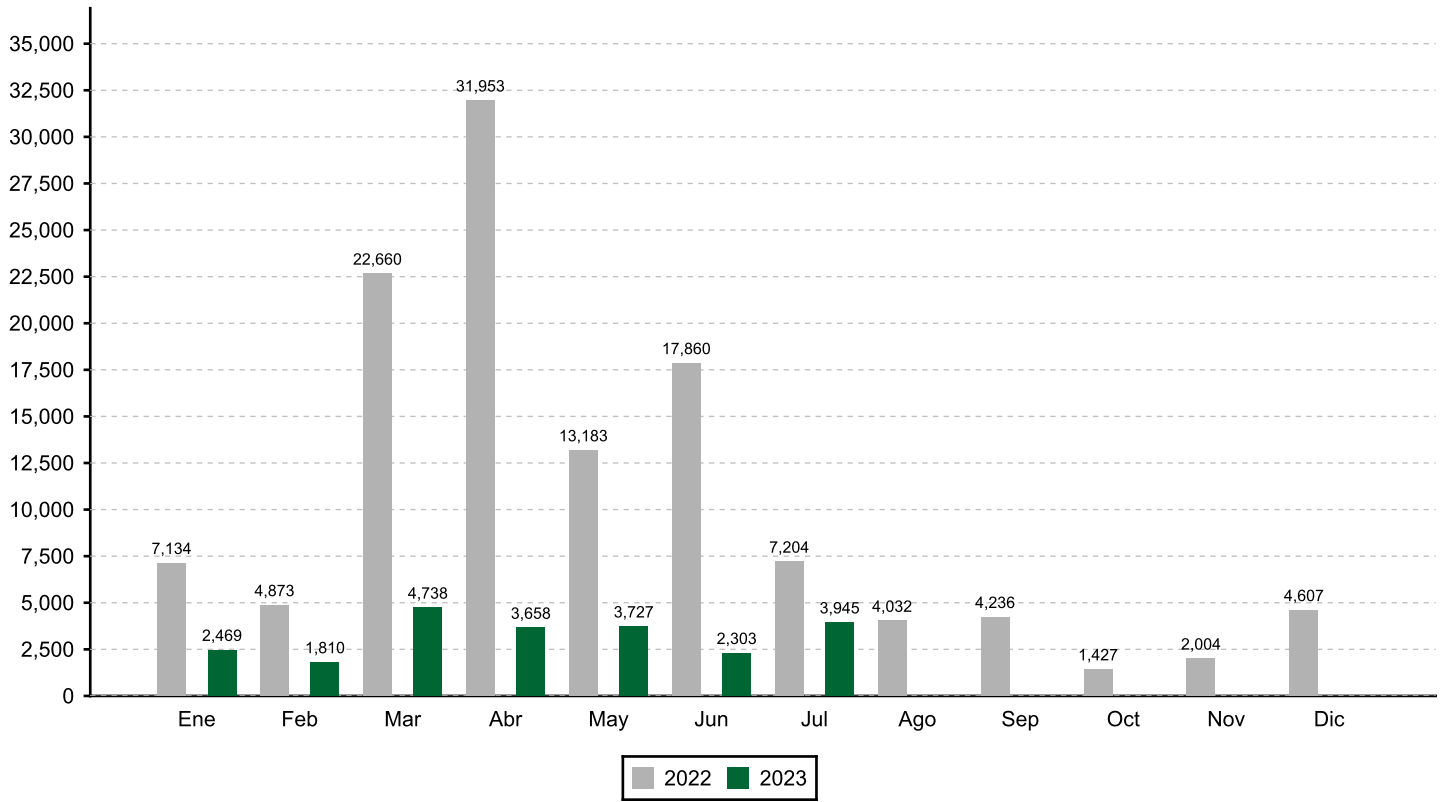
Volumen Negociado: Desglose por Mercado



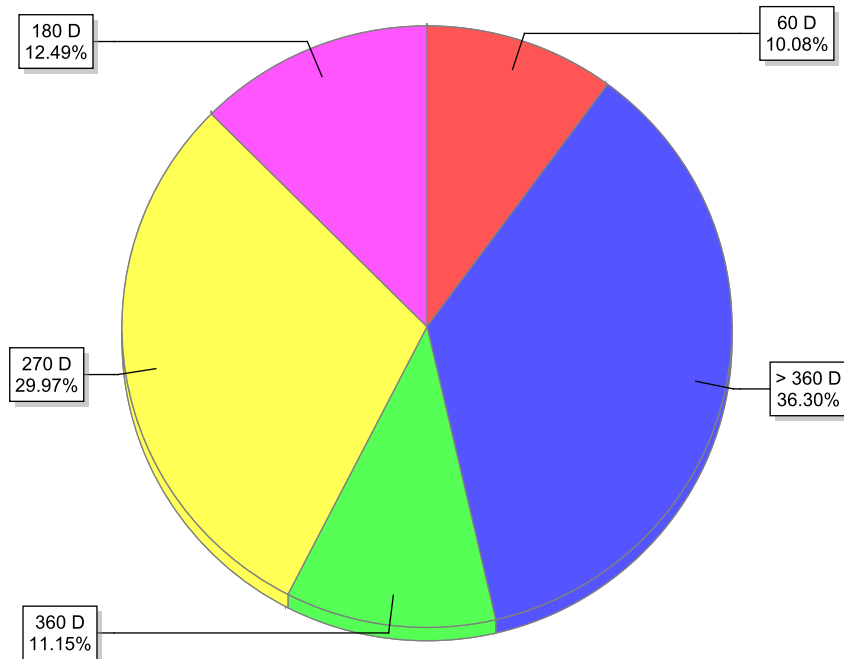
Volumen Negociado: Desglose por Sector



EVOLUCION DEL VOLUMEN NEGOCIADO
(Millones de L)

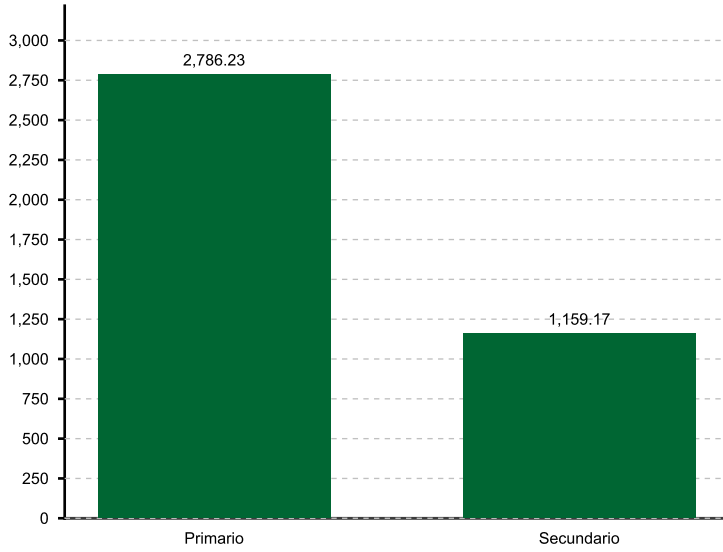


Volumen Negociado: Desglose por Plazo



Renta Fija

Volumen Negociado por Mercado
(Millones de L)



Renta Variable

Volumen Negociado por Mercado
(Miles de L)



Participación de las Casas de Bolsa en el Mercado

	Total	Primario	Secundario
CASA DE BOLSA ATLANTIDA S.A (CBATLANTIDA)	11.21 %	1.73 %	27.69 %
CASA DE BOLSA DE VALORES, S.A.(CABVAL)	0.40 %	0.63 %	
CASA DE BOLSA PROBOLSA	51.46 %	81.07 %	
CASA DE BOLSA PROMOTORA BURSATIL, S.A.	2.57 %		7.04 %
FOMENTO FINANCIERO, S.A. CASA DE BOLSA (FOFISA)	34.36 %	16.57 %	65.27 %

* Fin del Reporte