

Volumen Negociado : L **2,303,268,664.92**

Tipo de Cambio Promedio : **24.7154**

Rendimientos

DOLAR E.U.A

Días	Mínimo %	Promedio %	Máximo %	Volumen (Miles)
270	7.48	7.48	7.48	11,946.74
360	7.48	7.48	7.48	24,697.80
1080	5.83	6.05	6.25	35,738.32
> 1080	9.01	9.18	9.35	137,439.66
Total ...				209,822.52

LEMPIRA

Días	Mínimo %	Promedio %	Máximo %	Volumen (Miles)
90	3.15	3.17	6.50	784,547.39
180	3.35	3.35	3.35	590,007.56
270	3.55	3.55	3.55	301,886.43
360	3.75	3.75	3.75	48,173.42
> 1080	6.00	6.80	7.90	368,831.34
Total ...				2,093,446.14

Mercado Primario

Renta Fija

DOLAR E.U.A

Días	Emisor	Instrumento	Rendimiento %			Volumen (Miles)
			Mínimo	Promedio	Máximo	
1080	BANPAIS	BONO\$	5.83	6.05	6.25	35,738.32
Total ...						35,738.32

LEMPIRA

Días	Emisor	Instrumento	Rendimiento %			Volumen (Miles)
			Mínimo	Promedio	Máximo	
357	BCH	LETRA	3.35	3.35	3.35	590,007.56
364	BCH	LETRA	3.15	3.28	3.75	1,129,801.16
Total ...						1,719,808.73

**Mercado Secundario
Renta Fija**

DOLAR E.U.A

Días	Emisor	Instrumento	Precio %			Rendimiento %			Volumen (Miles)
			Mínimo	Promedio	Máximo	Mínimo	Promedio	Máximo	
270	SEFIN	BONO_S	100.00	100.00	100.00	7.48	7.48	7.48	11,946.74
360	SEFIN	BONO_S	100.00	100.00	100.00	7.48	7.48	7.48	24,697.80
> 1080	SEFIN	BONO_S	90.70	91.16	91.67	9.01	9.18	9.35	137,439.66
Total ...									174,084.20

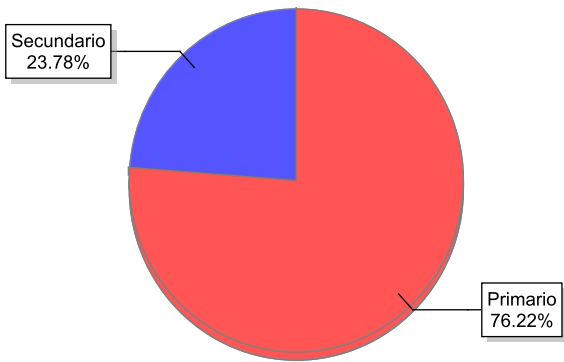
LEMPIRA

Días	Emisor	Instrumento	Precio %			Rendimiento %			Volumen (Miles)
			Mínimo	Promedio	Máximo	Mínimo	Promedio	Máximo	
90	BACHON	BONO	100.13	100.13	100.13	6.50	6.50	6.50	4,806.08
> 1080	ENEE	BONO_L	106.66	106.66	106.66	6.00	6.00	6.00	106,660.20
> 1080	SEFIN	BONO	108.77	114.48	117.49	6.75	7.13	7.90	262,171.14
Total ...									373,637.42

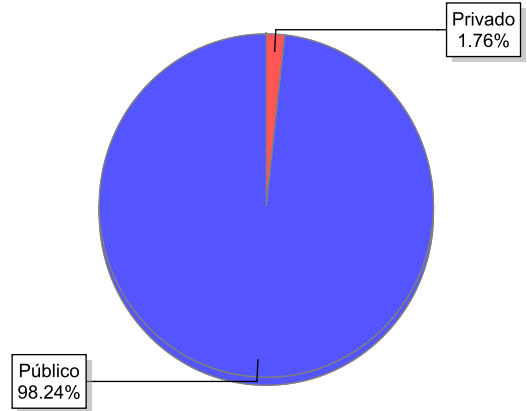
Volumen Negociado

Instrumentos	Emisores	Moneda	Vol. Negociado	%
Sector Privado				
<i>Mercado Primario</i>				
BONO DOLAR E.U.A (BONO\$)	BANCO DEL PAIS (BANPAIS)	DOLAR E.U.A	35,738,320.46	1.55 %
<i>Mercado Secundario</i>				
BONO EN LEMPIRAS (BONO)	BANCO DE AMERICA CENTRAL HONDURAS, S.A. (BACHON)	LEMPIRA	4,806,076.80	0.21 %
Sector Público				
<i>Mercado Primario</i>				
LETRA EN LEMPIRAS (LETRA)	BANCO CENTRAL DE HONDURAS, S.A. (BCH)	LEMPIRA	1,719,808,725.68	74.67 %
<i>Mercado Secundario</i>				
BONO EN LEMPIRAS (BONO)	SECRETARIA DE FINANZAS GOB HONDURAS (SEFIN)	LEMPIRA	262,171,138.37	11.38 %
BONO EN LEMPIRAS (BONO_L)	EMPRESA NACIONAL DE ENERGIA ELECTRICA (ENEE)	LEMPIRA	106,660,200.00	4.63 %
BONOS SOBERANOS DEL GOBIERNO DE HONDURAS (BONO_S)	SECRETARIA DE FINANZAS GOB HONDURAS (SEFIN)	DOLAR E.U.A	174,084,203.61	7.56 %
				100.00 %

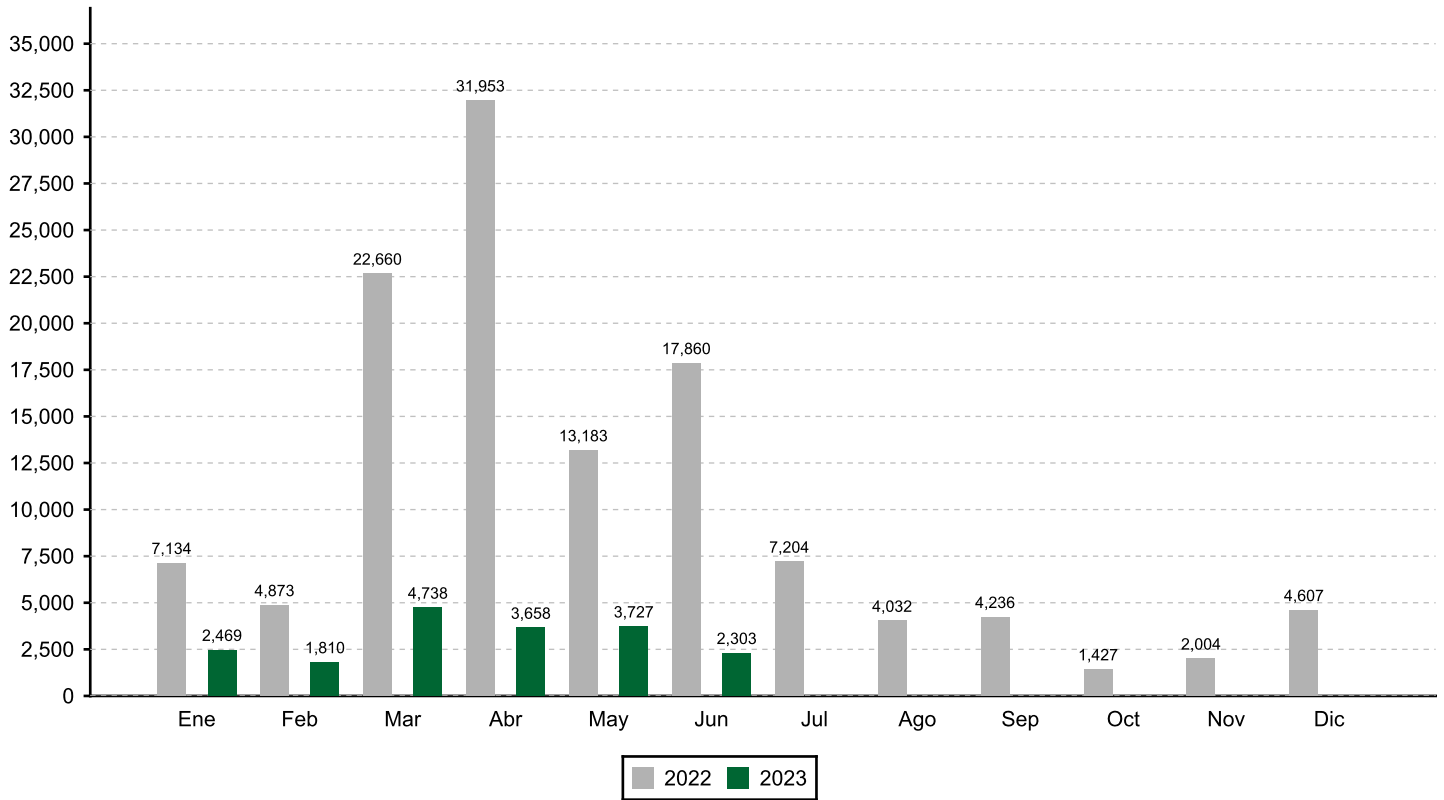
Volumen Negociado: Desglose por Mercado



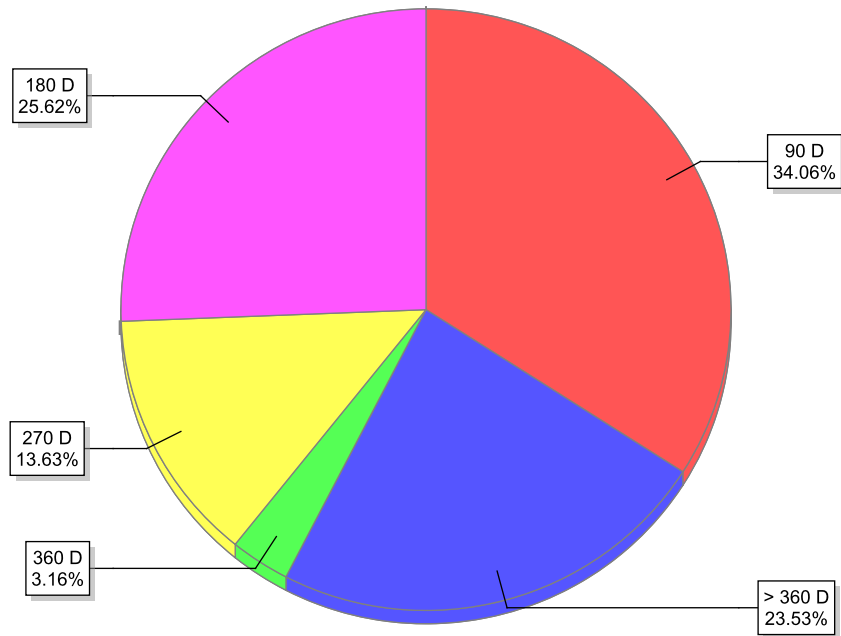
Volumen Negociado: Desglose por Sector



EVOLUCION DEL VOLUMEN NEGOCIADO
(Millones de L)

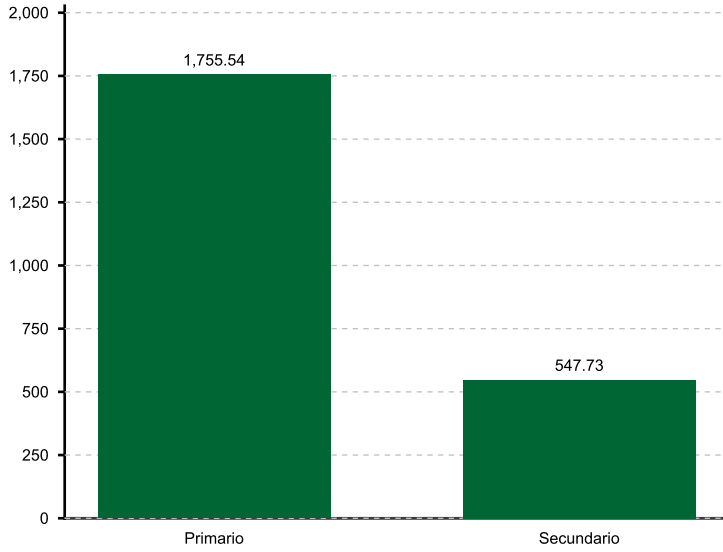


Volumen Negociado: Desglose por Plazo



Renta Fija

Volumen Negociado por Mercado
(Millones de L)



Renta Variable

Volumen Negociado por Mercado
(Miles de L)



Participación de las Casas de Bolsa en el Mercado

	Total	Primario	Secundario
CASA DE BOLSA ATLANTIDA S.A (CBATLANTIDA)	12.88 %	2.86 %	34.06 %
CASA DE BOLSA DE VALORES, S.A.(CABVAL)	0.86 %	1.27 %	
CASA DE BOLSA PROBOLSA	60.45 %	84.16 %	10.35 %
CASA DE BOLSA PROMOTORA BURSATIL, S.A.	17.86 %		55.60 %
FOMENTO FINANCIERO, S.A. CASA DE BOLSA (FOFISA)	7.95 %	11.72 %	

* Fin del Reporte