

# Datos Estadísticos Mayo 2023

*Gerencia de Operaciones*



SI - CER655628

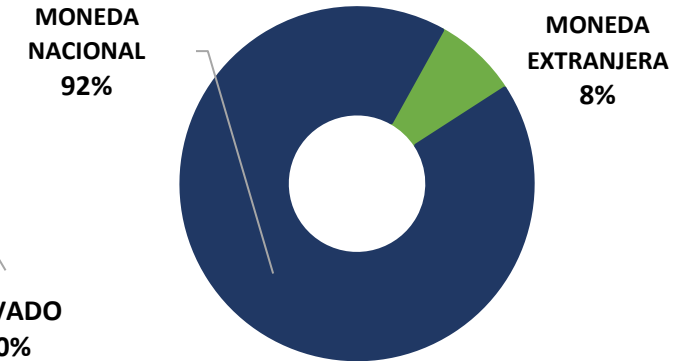
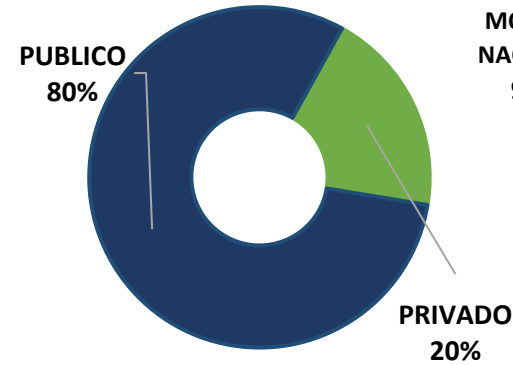


# Obligaciones Vigentes



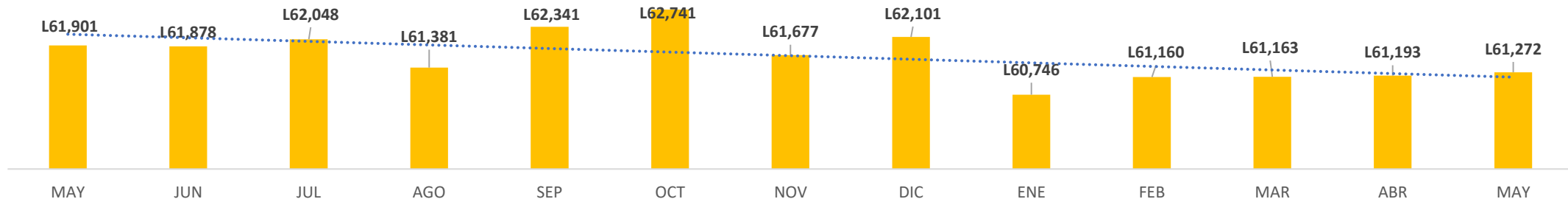
Datos a Mayo 2023 (Millones de Lempiras)

EMISOR	Moneda Nacional	Moneda Extranjera
<b>PRIVADO</b>	L 7,179	L 4,793
BANCO ATLÁNTIDA, S.A.	L 1,648	L 953
BANCO DE AMERICA CENTRAL HONDURAS, S.A.	L 1,101	L 1,828
BANCO DEL PAIS	L -	L 383
BANCO FINANCIERA CENTROAMERICANA, S.A.	L 387	L 644
BANCO FINANCIERA COMERCIAL HONDUREÑA, S.A.	L 3,237	L 568
FINANCIERA CREDI Q S.A.	L 84	L 417
ALUTECH, S.A. DE C.V.	L 722	L -
<b>PUBLICO</b>	L 49,300	L -
BANCO CENTRAL DE HONDURAS, S.A.	L 21,135	L -
BONO (HNL) BCH	L 2,852	L -
LETRA (HNL) ESTRUCTURALES	L 18,283	L -
EMPRESA NACIONAL DE ENERGIA ELECTRICA	L 4,161	L -
BONO (HNL)	L 4,161	L -
SECRETARIA DE FINANZAS GOB HONDURAS	L 24,004	L -
BONO (HNL) SEFIN	L 24,004	L -
<b>Total</b>	L 56,479	L 4,793



Comportamiento histórico (Mayo 2022 – Mayo 2023 | Moneda Nacional y Extranjera)

(Millones de Lempiras)



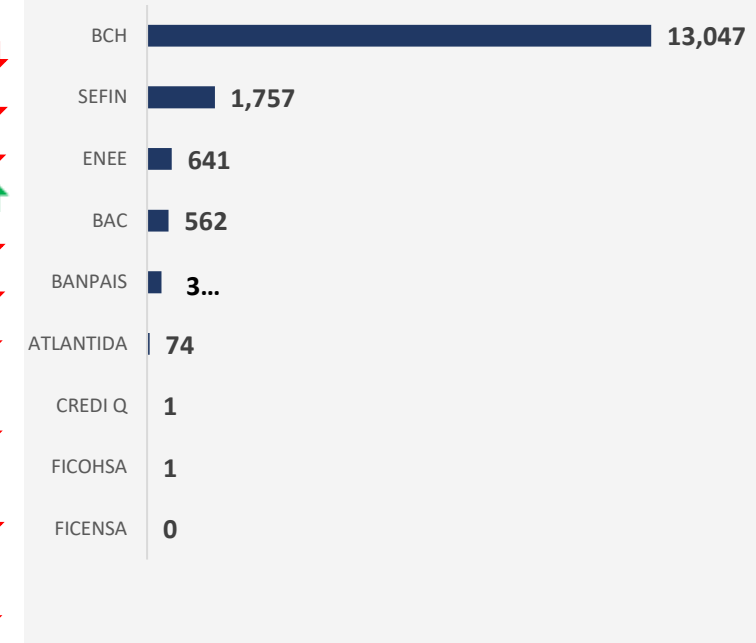
# Operaciones Bursátiles



Datos Interanuales Acumulados a Mayo 2023 VS Mayo 2022 (Millones de Lempiras)

DETALLE	2023			2022			VARIACIÓN
	TX	VALOR TRANSADO	% PARTICIPACIÓN	TX	VALOR TRANSADO	% PARTICIPACIÓN	
<b>PRIMARIO</b>	<b>105</b>	<b>13,510</b>	<b>82.10%</b>	<b>116</b>	<b>70,350</b>	<b>87.96%</b>	<b>-80.80%</b> ↓
BONO (HNL) ENEE	1	196	1.19%			0.00%	-
BONO (HNL) ESTRUCTURAL BCH	3	19	0.11%	6	1,307	1.63%	-98.57% ↓
BONO (HNL) PRIVADO	4	247	1.50%	18	290	0.36%	-14.88% ↓
BONO\$ (USD) PRIVADO	63	690	4.19%	26	343	0.43%	101.20% ↓
LETRA (HNL) ESTRUCTURALES BCH	34	12,358	75.09%	32	11,036	13.80%	11.98% ↑
LETRA (HNL) LIQUIDEZ BCH			0.00%	34	57,374	71.73%	-100.00% ↓
<b>SECUNDARIO</b>	<b>33</b>	<b>2,947</b>	<b>17.90%</b>	<b>94</b>	<b>9,633</b>	<b>12.04%</b>	<b>-69.41%</b> ↓
BONO (HNL) ENEE	3	445	2.70%	6	550	0.69%	-19.05% ↓
BONO (HNL) PRIVADO	1	0	0.00%			0.00%	-
BONO (HNL) SEFIN	19	1,466	8.91%	69	6,730	8.41%	-78.22% ↓
BONO\$ (USD) PRIVADO	3	74	0.45%			0.00%	-
BONO\$ (USD) SOBERANO SEFIN	5	292	1.77%	19	2,353	2.94%	-87.60% ↓
LETRA (HNL) ESTRUCTURALES BCH	2	670	4.07%			0.00%	-
<b>Total general</b>	<b>138</b>	<b>16,457</b>	<b>100.00%</b>	<b>210</b>	<b>79,984</b>	<b>100.00%</b>	<b>-79.42%</b> ↓

## Ranking



CANTIDAD DE OPERACIONES  
**138**



DISMINUCIÓN EN VALOR TRANSADO  
**-79.42%**



VALOR TRANSADO  
**L16.5MM**

# Operaciones Bursátiles por Emisor



Datos Acumulados a Mayo 2023 VS Mayo 2022 (Millones de Lempiras)

DETALLE	2023			2022			% VARIACIÓN	
	TX	VALOR TRANSADO	% PARTICIPACIÓN	TX	VALOR TRANSADO	% PARTICIPACIÓN		
<b>PRIMARIO</b>	<b>105</b>	<b>13,510</b>	<b>82.10%</b>	<b>116</b>	<b>70,350</b>	<b>87.96%</b>	<b>-80.80%</b>	↓
BANCO CENTRAL DE HONDURAS, S.A.	37	12,377	75.21%	72	69,717	87.16%	-82.25%	↓
BANCO DE AMERICA CENTRAL HONDURAS, S.A.	9	561	3.41%	18	268	0.34%	109.45%	↑
BANCO DEL PAIS	55	374	2.27%			0.00%	-	
EMPRESA NACIONAL DE ENERGIA ELECTRICA	1	196	1.19%			0.00%	-	
FINANCIERA CREDI Q, S.A.	1	1	0.01%			0.00%	-	
BANCO FINANCIERA COMERCIAL HONDUREÑA, S.A.	2	1	0.00%			0.00%	-	
BANCO ATLÁNTIDA, S.A.			0.00%	5	143	0.18%	-100.00%	↓
BANCO FINANCIERA CENTROAMERICANA, S.A.				21	222		-100.00%	↓
<b>SECUNDARIO</b>	<b>33</b>	<b>2,947</b>	<b>17.90%</b>	<b>94</b>	<b>9,633</b>	<b>12.04%</b>	<b>-69.41%</b>	↓
SECRETARIA DE FINANZAS GOB HONDURAS	24	1,757	10.68%	88	9,084	11.36%	-80.65%	↓
BANCO CENTRAL DE HONDURAS, S.A.	2	670	4.07%			0.00%	-	
EMPRESA NACIONAL DE ENERGIA ELECTRICA	3	445	2.70%	6	550	0.69%	-19.05%	↓
BANCO ATLÁNTIDA, S.A.	2	74	0.45%			0.00%	-	
BANCO FINANCIERA CENTROAMERICANA, S.A.	1	0.3	0.00%			0.00%	-	
BANCO DE AMERICA CENTRAL HONDURAS, S.A.	1	0.1	0.00%			0.00%	-	
<b>Total general</b>	<b>138</b>	<b>16,457</b>	<b>100.00%</b>	<b>210</b>	<b>79,984</b>	<b>100.00%</b>	<b>-79.42%</b>	↓



CANTIDAD DE OPERACIONES  
**138**



DISMINUCIÓN EN VALOR TRANSADO  
**-79.42%**



VALOR TRANSADO  
**L16.5MM**





# Tasas de Interés Nominal y Rendimiento (Sector Público)

Mercado Secundario - Datos Acumulados de Mayo 2022 – Mayo 2023 (Porcentajes)



## Tasas de Interés Nominal Máximas

	MAY	JUN	JUL	AGO	SEP	OCT	NOV	DIC	ENE	FEB	MAR	ABR	MAY
<b>INSTRUMENTO/PLAZO</b>													
<b>BONO (HNL) ENEE</b>													
4 Años													
5 Años													
6 Años													
7 Años													7.70
8 Años													
10 Años													8.50
15 Años													
<b>BONO (HNL) ESTRUCTURAL BCH</b>													
2 Años			4.25		4.25								
<b>BONO (HNL) SEFIN</b>													
3 Años		6.00											
4 Años													
6 Años	9.10	8.80		9.10				8.00					
8 Años	10.50	10.50		10.00						10.00			7.70
9 Años													
10 Años	11.46	11.46	11.46	11.46	11.46			10.15	14.54	14.54	8.50	8.50	
11 Años									10.40		10.40		
16 Años	9.00	9.00	9.00	9.00				9.00	9.00		9.00		
<b>BONO\$ (USD) SEFIN</b>													
10 Años													
<b>BONO\$ (USD) SOBERANO SEFIN</b>													
10 Años	6.25	6.25	6.25	6.25									6.25
11 Años											7.50	7.50	7.50

## Tasas de Rendimiento Mínimas

	MAY	JUN	JUL	AGO	SEP	OCT	NOV	DIC	ENE	FEB	MAR	ABR	MAY
<b>INSTRUMENTO/PLAZO</b>													
<b>BONO (HNL) ENEE</b>													
4 Años													
5 Años													
6 Años													
7 Años													6.00
8 Años													
10 Años													7.00
15 Años													
<b>BONO (HNL) SEFIN</b>													
2 Años			4.25		4.25								
<b>BONO (HNL) SEFIN</b>													
3 Años		4.05											
4 Años													
6 Años	3.80	4.75		5.35					5.51				
8 Años	3.75	3.81		5.35							4.14		6.50
9 Años													
10 Años	4.62	4.73	4.73	5.35	5.00			6.60	10.00	10.00	6.40	7.00	
11 Años									6.00		6.35		
16 Años	7.95	7.92	7.00	6.75				7.91	7.90		7.90		
<b>BONO\$ (USD) SEFIN</b>													
10 Años													
<b>BONO\$ (USD) SOBERANO SEFIN</b>													
10 Años	5.00	5.50	6.00	6.25									9.27
11 Años											8.35	7.49	7.48



# Evolución Histórica de Operaciones Bursátiles



Datos Acumulados desde 1993 (Grafica en Millones de Lempiras)



Montos Transados desde 1993  
**L3,672,006,141,863.92**



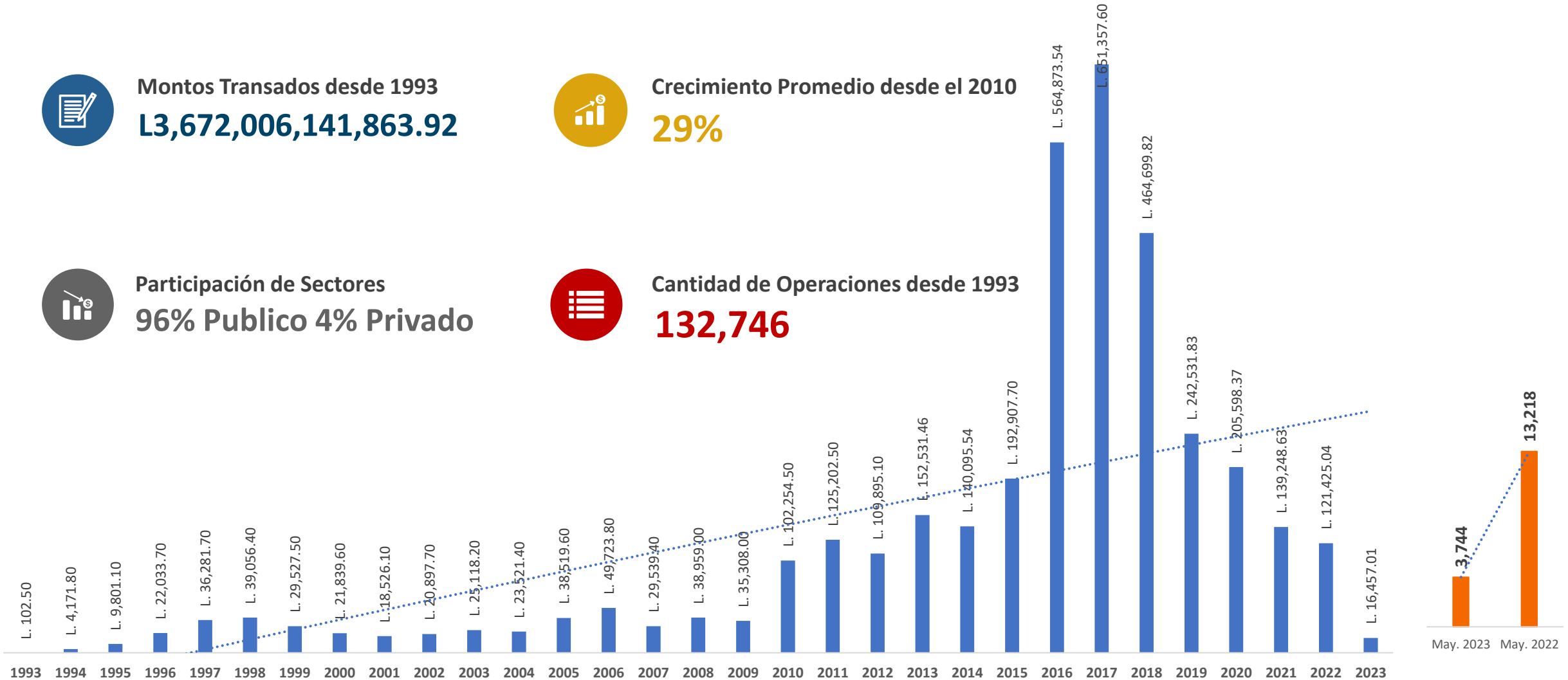
Crecimiento Promedio desde el 2010  
**29%**



Participación de Sectores  
**96% Publico 4% Privado**



Cantidad de Operaciones desde 1993  
**132,746**





# Datos Estadísticos Mayo 2023

*Gerencia de Operaciones*



SI - CER655628

