

**Boletín de Operaciones**

Volumen Negociado : L **3,658,245,056.90**

Tipo de Cambio Promedio : **24.6928**

**Rendimientos**

**DOLAR E.U.A**

Días	Mínimo %	Promedio %	Máximo %	Volumen (Miles)
360	7.49	7.49	7.49	49,392.20
1080	5.50	5.81	6.00	122,400.20
<b>Total ...</b>				<b>171,792.40</b>

**LEMPIRA**

Días	Mínimo %	Promedio %	Máximo %	Volumen (Miles)
90	3.15	3.15	3.15	595,622.18
180	3.34	3.35	3.35	1,781,548.85
270	3.55	3.55	3.55	935,462.30
360	3.70	3.74	3.75	55,550.44
720	4.20	4.20	4.20	9,568.28
> 1080	7.00	7.00	7.00	108,700.60
<b>Total ...</b>				<b>3,486,452.66</b>

**Mercado Primario**

**Renta Fija**

**DOLAR E.U.A**

Días	Emisor	Instrumento	Rendimiento %			Volumen (Miles)
			Mínimo	Promedio	Máximo	
1080	BANPAIS	BONO\$	5.50	5.81	6.00	122,400.20
<b>Total ...</b>						<b>122,400.20</b>

**LEMPIRA**

Días	Emisor	Instrumento	Rendimiento %			Volumen (Miles)
			Mínimo	Promedio	Máximo	
357	BCH	LETRA	3.15	3.39	3.55	1,531,084.48
364	BCH	LETRA	3.34	3.36	3.75	1,837,099.29
731	BCH	BONO	4.20	4.20	4.20	9,568.28
<b>Total ...</b>						<b>3,377,752.06</b>

**Mercado Secundario**

**Renta Fija**

**DOLAR E.U.A**

Días	Emisor	Instrumento	Precio %			Rendimiento %			Volumen (Miles)
			Mínimo	Promedio	Máximo	Mínimo	Promedio	Máximo	
360	SEFIN	BONO_S	100.00	100.00	100.00	7.49	7.49	7.49	49,392.20
<b>Total ...</b>									<b>49,392.20</b>

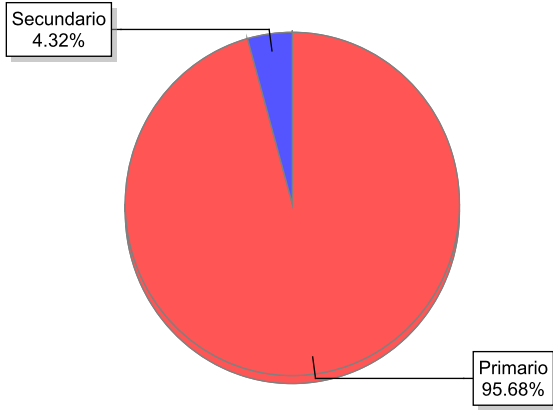
**LEMPIRA**

Días	Emisor	Instrumento	Precio %			Rendimiento %			Volumen (Miles)
			Mínimo	Promedio	Máximo	Mínimo	Promedio	Máximo	
> 1080	SEFIN	BONO	108.70	108.70	108.70	7.00	7.00	7.00	108,700.60
<b>Total ...</b>									<b>108,700.60</b>

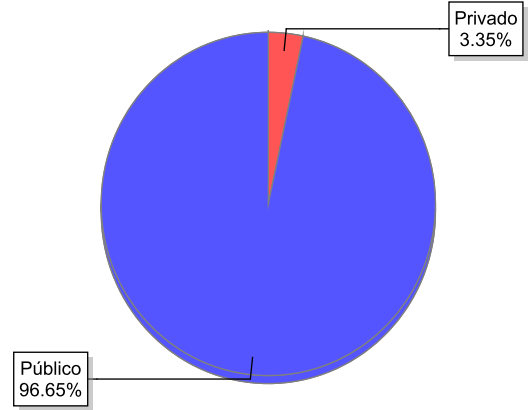
Volumen Negociado

Instrumentos	Emisores	Moneda	Vol. Negociado	%
<b>Sector Privado</b>				
<i>Mercado Primario</i>				
BONO DOLAR E.U.A (BONO\$)	BANCO DEL PAIS (BANPAIS)	DOLAR E.U.A	122,400,201.82	3.35 %
<b>Sector Público</b>				
<i>Mercado Primario</i>				
BONO EN LEMPIRAS (BONO)	BANCO CENTRAL DE HONDURAS, S.A. (BCH)	LEMPIRA	9,568,282.69	0.26 %
LETRA EN LEMPIRAS (LETRA)	BANCO CENTRAL DE HONDURAS, S.A. (BCH)	LEMPIRA	3,368,183,772.39	92.07 %
<i>Mercado Secundario</i>				
BONO EN LEMPIRAS (BONO)	SECRETARIA DE FINANZAS GOB HONDURAS (SEFIN)	LEMPIRA	108,700,600.00	2.97 %
BONOS SOBERANOS DEL GOBIERNO DE HONDURAS (BONO_S)	SECRETARIA DE FINANZAS GOB HONDURAS (SEFIN)	DOLAR E.U.A	49,392,200.00	1.35 %
				<b>100.00 %</b>

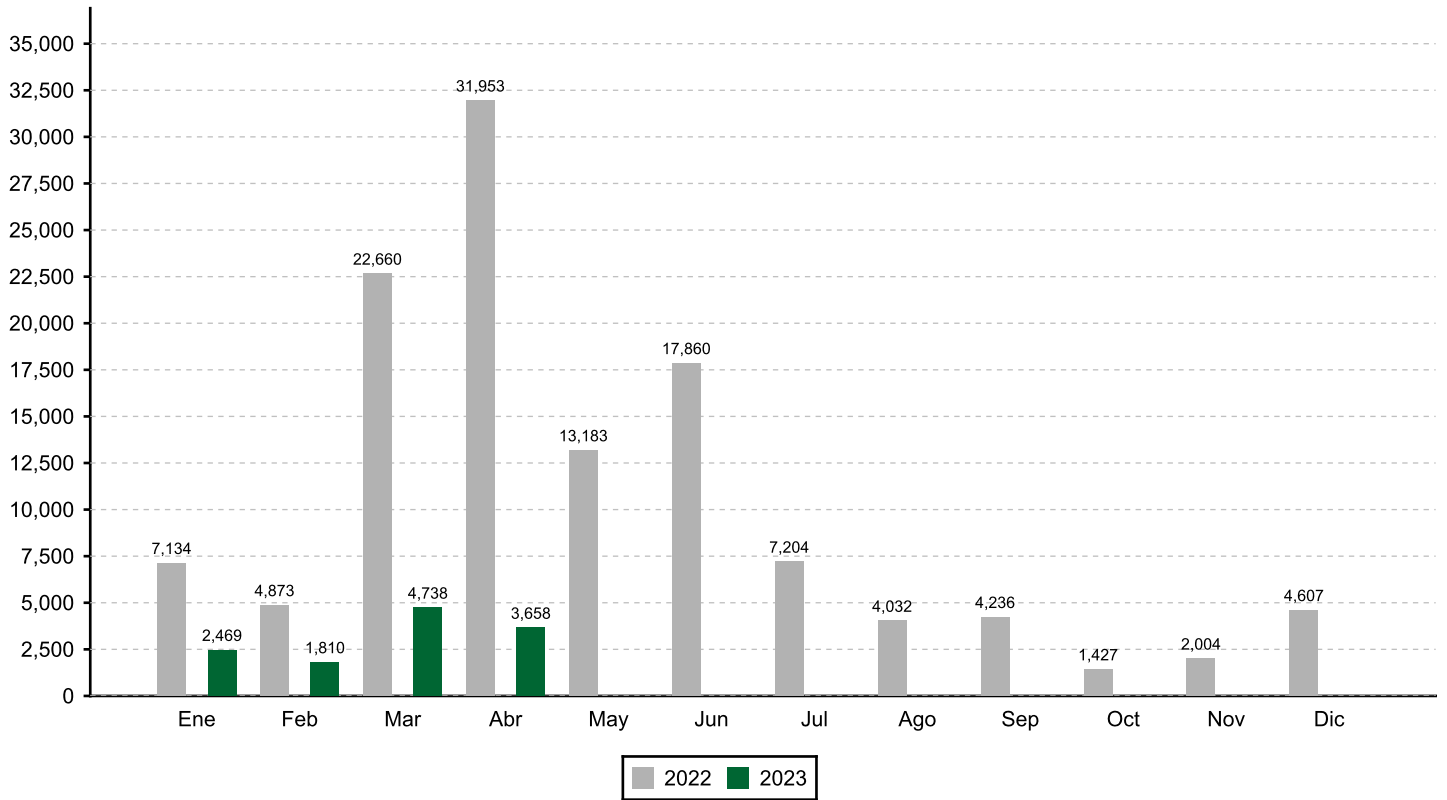
Volumen Negociado: Desglose por Mercado



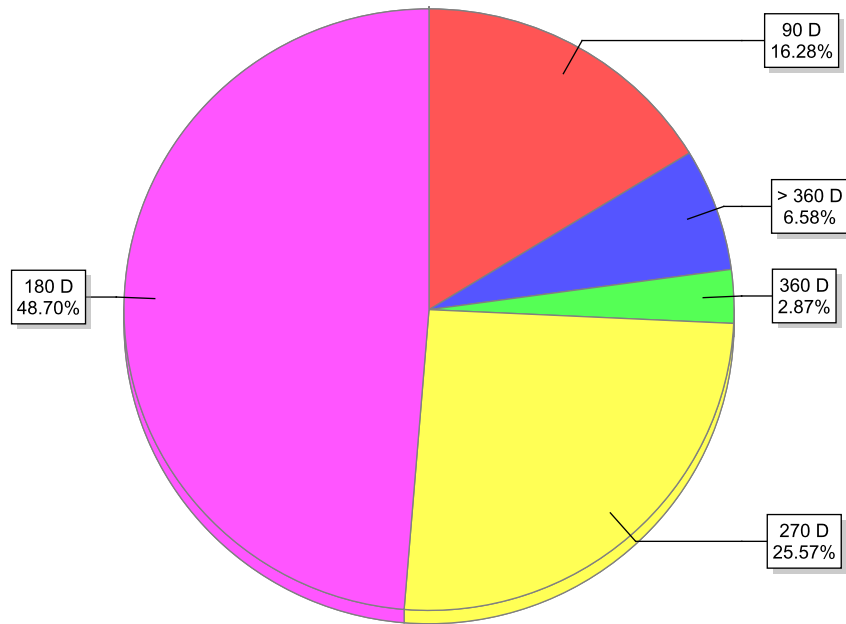
Volumen Negociado: Desglose por Sector



**EVOLUCION DEL VOLUMEN NEGOCIADO**  
(Millones de L)

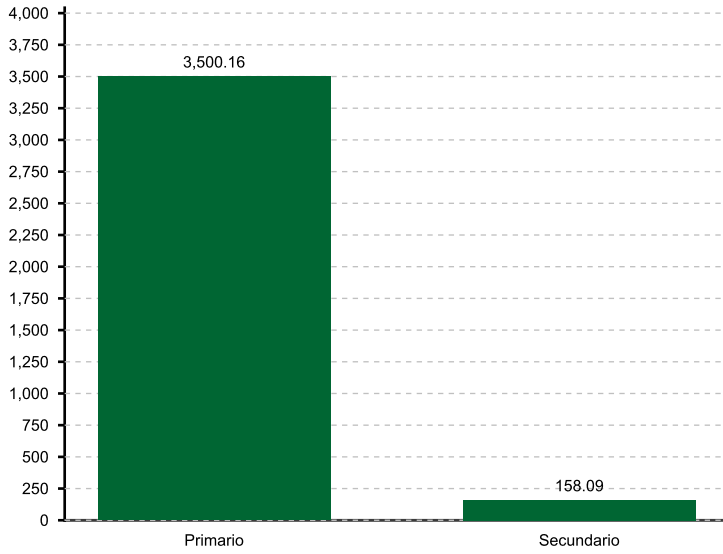


**Volumen Negociado: Desglose por Plazo**




### Renta Fija

Volumen Negociado por Mercado  
(Millones de L)



### Renta Variable

Volumen Negociado por Mercado  
(Miles de L)



### Participación de las Casas de Bolsa en el Mercado

	Total	Primario	Secundario
CASA DE BOLSA ATLANTIDA S.A (CBATLANTIDA)	4.16 %	1.38 %	40.74 %
CASA DE BOLSA DE VALORES, S.A.(CABVAL)	0.82 %	0.88 %	
CASA DE BOLSA PROBOLSA	<b>82.45 %</b>	<b>88.74 %</b>	
CASA DE BOLSA PROMOTORA BURSATIL, S.A.	4.20 %		<b>59.26 %</b>
FOMENTO FINANCIERO, S.A. CASA DE BOLSA (FOFISA)	8.37 %	9.00 %	

\* Fin del Reporte