

Boletín de Operaciones

Volumen Negociado : L **4,738,368,299.24**

Tipo de Cambio Promedio : **24.6994**

Rendimientos

DOLAR E.U.A

Días	Mínimo %	Promedio %	Máximo %	Volumen (Miles)
90	6.00	6.00	6.00	370.49
180	3.50	3.50	3.50	123.47
360	8.35	8.35	8.35	98,670.15
1080	5.15	5.35	5.60	114,265.67
> 1080	5.00	5.48	5.76	67,110.76
Total ...				280,540.53

LEMPIRA

Días	Mínimo %	Promedio %	Máximo %	Volumen (Miles)
60	3.80	3.80	3.80	596,599.39
90	3.15	3.15	3.15	121,820.01
180	3.34	3.34	3.34	2,561,749.82
270	3.50	3.54	3.55	244,756.90
360	3.70	3.74	3.75	58,173.32
540	4.14	4.14	4.14	129,519.00
720	5.00	5.00	5.00	269.00
900	4.83	4.83	4.83	40,181.69
> 1080	5.30	6.32	7.90	704,758.65
Total ...				4,457,827.77

Mercado Primario

Renta Fija

DOLAR E.U.A

Días	Emisor	Instrumento	Rendimiento %			Volumen (Miles)
			Mínimo	Promedio	Máximo	
	1081 BANPAIS	BONO\$	5.15	5.35	5.60	114,265.67
	1440 BACHON	BONO\$	5.00	5.48	5.76	67,110.76
Total ...						181,376.42

LEMPIRA

Días	Emisor	Instrumento	Rendimiento %			Volumen (Miles)
			Mínimo	Promedio	Máximo	
	357 BCH	LETRA	3.15	3.41	3.55	366,576.91
	364 BCH	LETRA	3.34	3.35	3.75	2,619,923.14
	5479 ENEE	BONO_L	5.30	5.30	5.30	193,896.40
Total ...						3,180,396.45

Mercado Secundario

Renta Fija

DOLAR E.U.A

Días	Emisor	Instrumento	Precio %			Rendimiento %			Volumen (Miles)
			Mínimo	Promedio	Máximo	Mínimo	Promedio	Máximo	
	90 BATLANTI	BONO\$	100.00	100.00	100.00	6.00	6.00	6.00	370.49
	180 BACHON	BONO\$	100.00	100.00	100.00	3.50	3.50	3.50	123.47
	360 SEFIN	BONO_S	99.21	99.21	99.21	8.35	8.35	8.35	98,670.15
Total ...									99,164.11

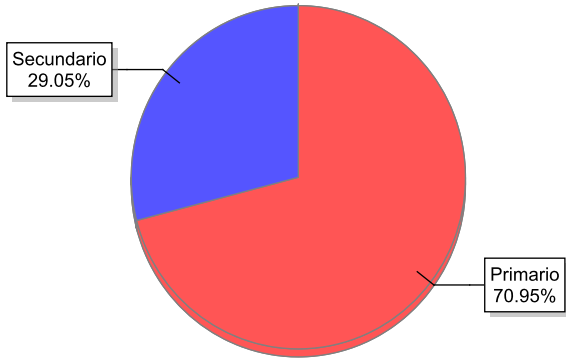
LEMPIRA

Días	Emisor	Instrumento	Precio %			Rendimiento %			Volumen (Miles)
			Mínimo	Promedio	Máximo	Mínimo	Promedio	Máximo	
	60 BCH	LETRA	99.43	99.43	99.43	3.80	3.80	3.80	596,599.39
	540 SEFIN	BONO	107.93	107.93	107.93	4.14	4.14	4.14	129,519.00
	720 FICENSA	BONO	100.00	100.00	100.00	5.00	5.00	5.00	269.00
	900 SEFIN	BONO	111.62	111.62	111.62	4.83	4.83	4.83	40,181.69
	> 1080 SEFIN	BONO	106.13	110.42	119.09	6.35	6.70	7.90	510,862.25
Total ...									1,277,431.33

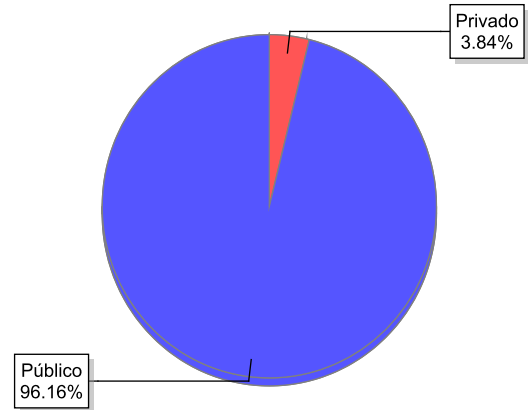
Volumen Negociado

Instrumentos	Emisores	Moneda	Vol. Negociado	%
Sector Privado				
Mercado Primario				
BONO DOLAR E.U.A (BONO\$)	BANCO DE AMERICA CENTRAL HONDURAS, S.A. (BACHON)	DOLAR E.U.A	67,110,757.01	1.42 %
BONO DOLAR E.U.A (BONO\$)	BANCO DEL PAIS (BANPAIS)	DOLAR E.U.A	114,265,665.66	2.41 %
Mercado Secundario				
BONO DOLAR E.U.A (BONO\$)	BANCO ATLÁNTIDA, S.A. (BATLANTI)	DOLAR E.U.A	370,488.09	0.01 %
BONO DOLAR E.U.A (BONO\$)	BANCO DE AMERICA CENTRAL HONDURAS, S.A. (BACHON)	DOLAR E.U.A	123,471.00	0.00 %
BONO EN LEMPIRAS (BONO)	BANCO FINANCIERA CENTROAMERICANA, S.A. (FICENSA)	LEMPIRA	268,999.73	0.01 %
Sector Público				
Mercado Primario				
BONO EN LEMPIRAS (BONO_L)	EMPRESA NACIONAL DE ENERGIA ELECTRICA (ENEE)	LEMPIRA	193,896,400.00	4.09 %
LETRA EN LEMPIRAS (LETRA)	BANCO CENTRAL DE HONDURAS, S.A. (BCH)	LEMPIRA	2,986,500,045.15	63.03 %
Mercado Secundario				
BONO EN LEMPIRAS (BONO)	SECRETARIA DE FINANZAS GOB HONDURAS (SEFIN)	LEMPIRA	680,562,939.80	14.36 %
BONOS SOBERANOS DEL GOBIERNO DE HONDURAS (BONO_S)	SECRETARIA DE FINANZAS GOB HONDURAS (SEFIN)	DOLAR E.U.A	98,670,146.80	2.08 %
LETRA EN LEMPIRAS (LETRA)	BANCO CENTRAL DE HONDURAS, S.A. (BCH)	LEMPIRA	596,599,386.00	12.59 %
				100.00 %

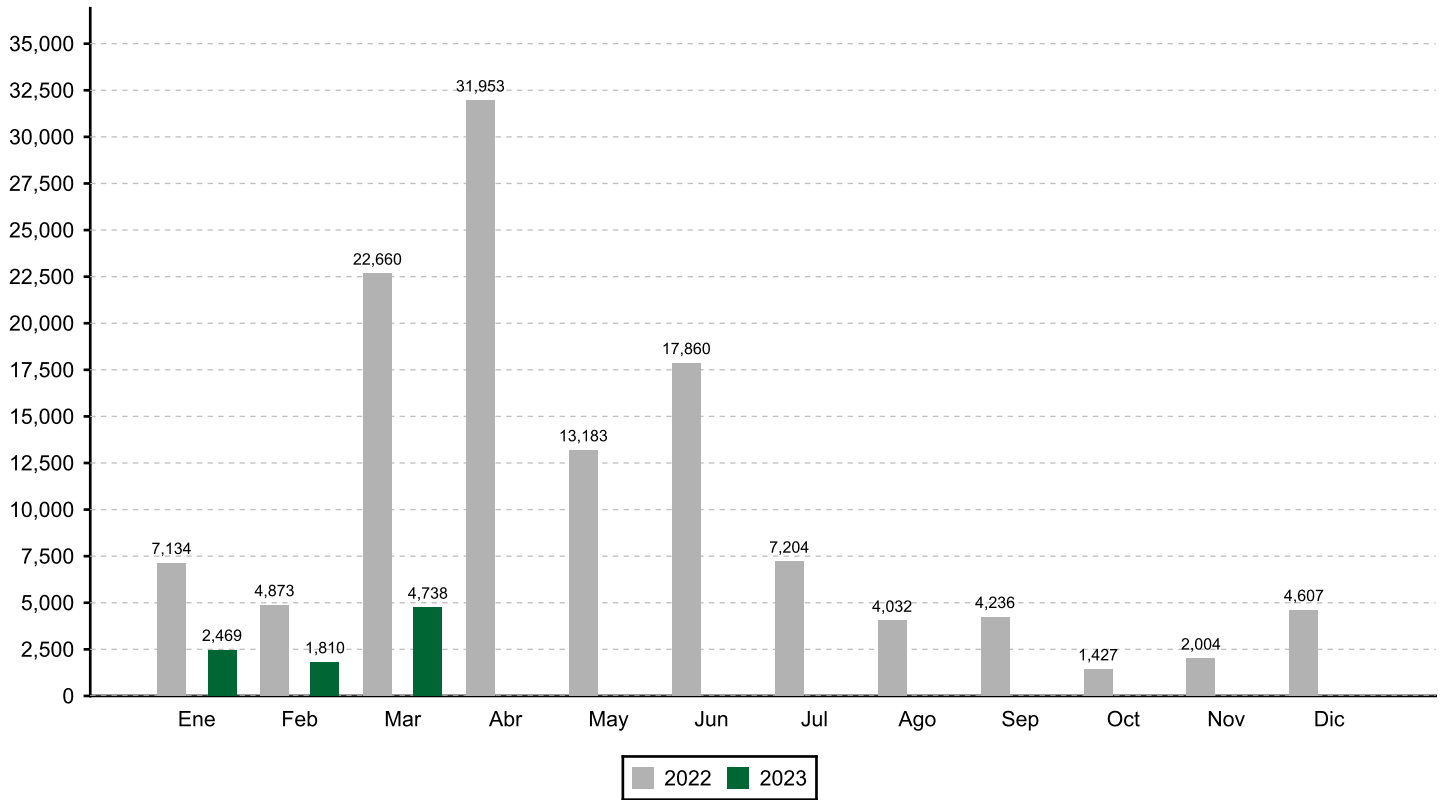
Volumen Negociado: Desglose por Mercado



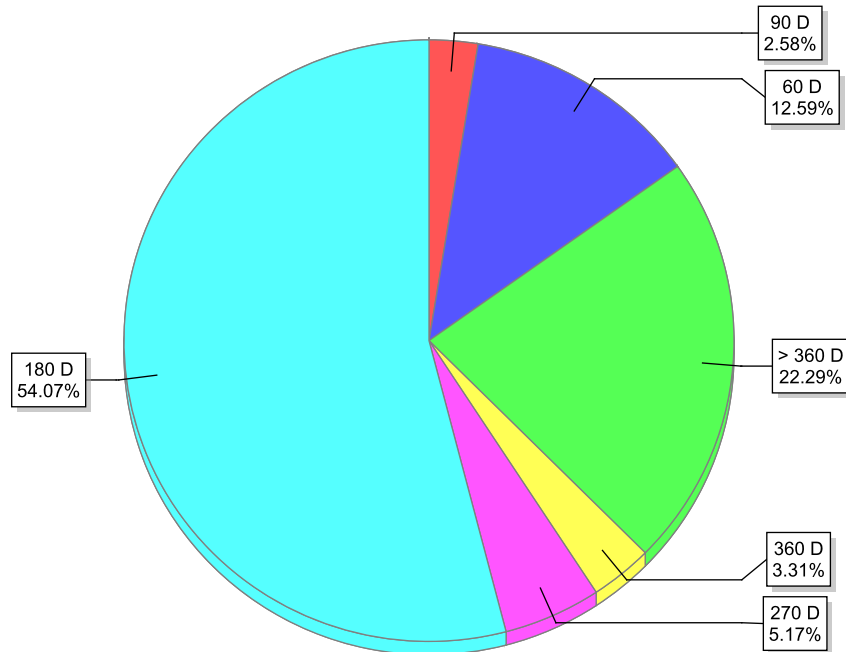
Volumen Negociado: Desglose por Sector



EVOLUCION DEL VOLUMEN NEGOCIADO
(Millones de L)

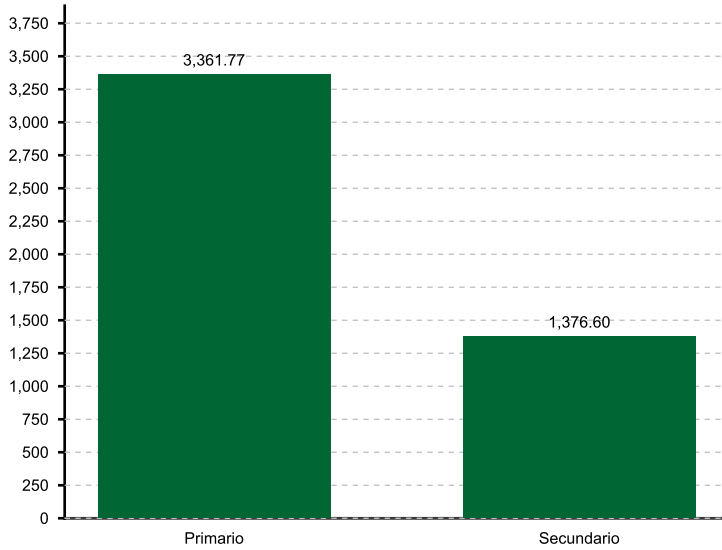


Volumen Negociado: Desglose por Plazo



Renta Fija

Volumen Negociado por Mercado
(Millones de L)



Renta Variable

Volumen Negociado por Mercado
(Miles de L)



Participación de las Casas de Bolsa en el Mercado

	Total	Primario	Secundario
CASA DE BOLSA ATLANTIDA S.A (CBATLANTIDA)	6.80 %	1.43 %	17.60 %
CASA DE BOLSA DE VALORES, S.A.(CABVAL)	2.37 %	3.55 %	
CASA DE BOLSA PROBOLSA	59.17 %	87.62 %	1.92 %
CASA DE BOLSA PROMOTORA BURSATIL, S.A.	10.37 %		31.25 %
FOMENTO FINANCIERO, S.A. CASA DE BOLSA (FOFISA)	21.29 %	7.40 %	49.23 %

Operaciones Anuladas

Fecha de Anulación	Fecha de Sesión	No. de Operación	Emisor	Instrumento	Fecha de Liquidación	Días al Venc.	Tasa Interés	Cant. de Tit./Acc.	Valor de la Operación	Precio	Rendimiento	
Moneda : DOLAR E.U.A												
Renta Fija												
Mercado : Secundario												
07/03/2023	06/03/2023	135556	BACHON	BONO\$	06/03/2023	178	3.5000	5	5,000.00	99.9999		
16/03/2023	16/03/2023	135605	BATLANTI	BONO\$	16/03/2023	81	3.7500	15	15,000.00	99.7208	4.01	
									Total por Moneda . . .	20,000.00		

* Fin del Reporte