

Boletín de Operaciones

Volumen Negociado : L **1,810,455,628.65**

Tipo de Cambio Promedio : **24.6759**

Rendimientos

DOLAR E.U.A

Días	Mínimo %	Promedio %	Máximo %	Volumen (Miles)
540	5.00	5.00	5.00	72,828.01
Total ...				72,828.01

LEMPIRA

Días	Mínimo %	Promedio %	Máximo %	Volumen (Miles)
90	3.15	3.15	3.15	297,811.09
180	3.35	3.35	3.35	590,385.73
270	3.55	3.55	3.55	682,107.93
360	3.70	3.75	3.75	50,239.12
> 1080	10.00	10.00	10.00	117,083.75
Total ...				1,737,627.62

Mercado Primario

Renta Fija

LEMPIRA

Días	Emisor	Instrumento	Rendimiento %			Volumen (Miles)
			Mínimo	Promedio	Máximo	
357	BCH	LETRA	3.35	3.35	3.35	590,385.73
364	BCH	LETRA	3.15	3.44	3.75	1,030,158.14
Total ...						1,620,543.87

Mercado Secundario

Renta Fija

DOLAR E.U.A

Días	Emisor	Instrumento	Precio %			Rendimiento %			Volumen (Miles)
			Mínimo	Promedio	Máximo	Mínimo	Promedio	Máximo	
540	BATLANTI	BONO\$	98.38	98.38	98.38	5.00	5.00	5.00	72,828.01
Total ...									72,828.01

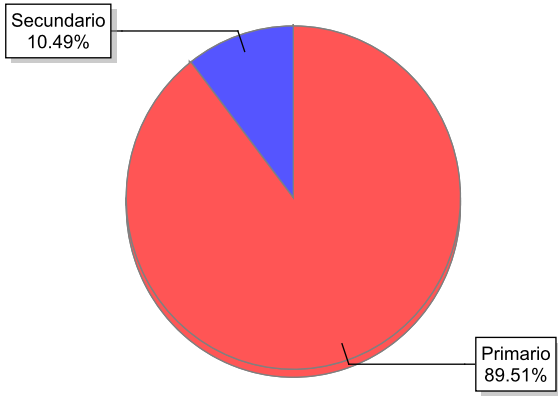
LEMPIRA

Días	Emisor	Instrumento	Precio %			Rendimiento %			Volumen (Miles)
			Mínimo	Promedio	Máximo	Mínimo	Promedio	Máximo	
> 1080	SEFIN	BONO	124.03	124.03	124.03	10.00	10.00	10.00	117,083.75
Total ...									117,083.75

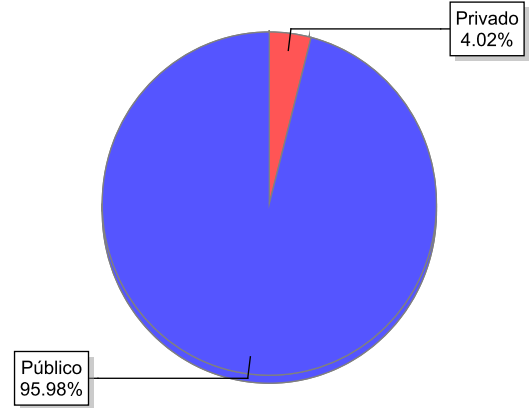
Volumen Negociado

Instrumentos	Emisores	Moneda	Vol. Negociado	%
Sector Privado				
<i>Mercado Secundario</i>				
BONO DOLAR E.U.A (BONO\$)	BANCO ATLÁNTIDA, S.A. (BATLANTI)	DOLAR E.U.A	72,828,007.09	4.02 %
Sector Público				
<i>Mercado Primario</i>				
LETRA EN LEMPIRAS (LETRA)	BANCO CENTRAL DE HONDURAS, S.A. (BCH)	LEMPIRA	1,620,543,867.96	89.51 %
<i>Mercado Secundario</i>				
BONO EN LEMPIRAS (BONO)	SECRETARIA DE FINANZAS GOB HONDURAS (SEFIN)	LEMPIRA	117,083,753.60	6.47 %
				100.00 %

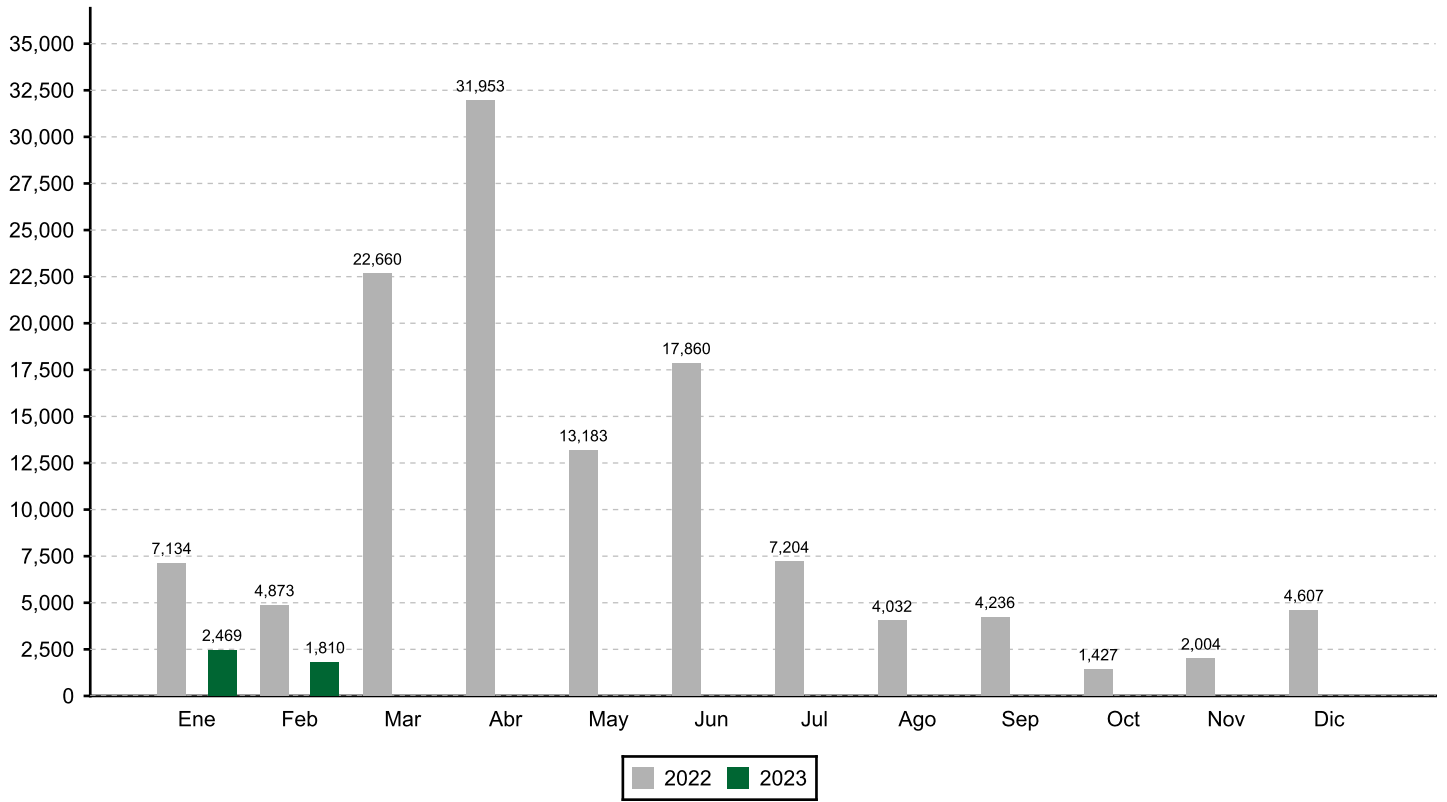
Volumen Negociado: Desglose por Mercado



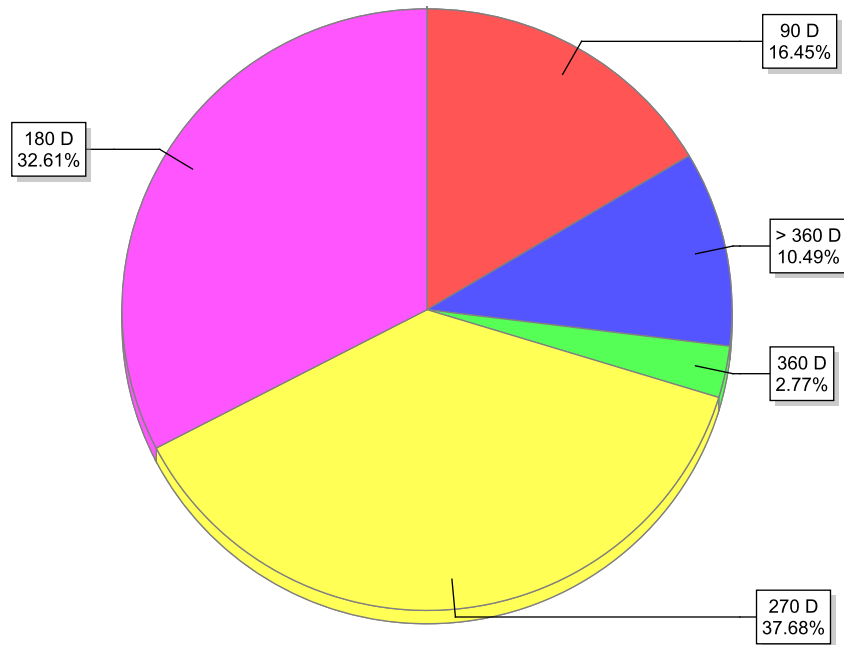
Volumen Negociado: Desglose por Sector



EVOLUCION DEL VOLUMEN NEGOCIADO
(Millones de L)

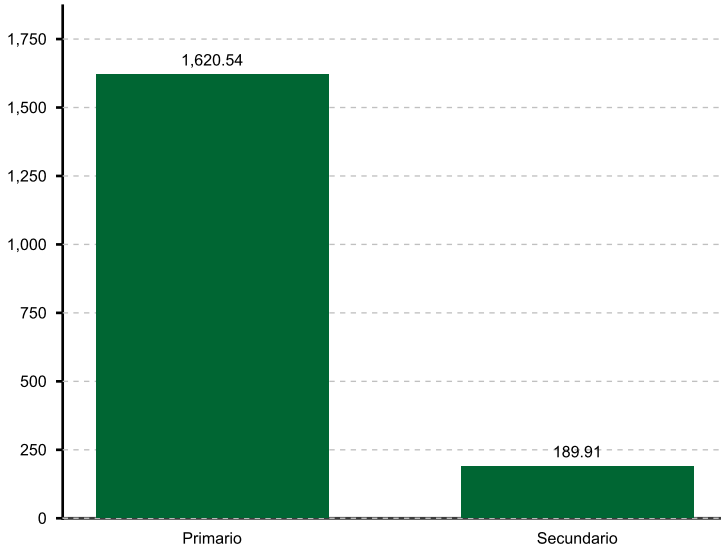


Volumen Negociado: Desglose por Plazo




Renta Fija

Volumen Negociado por Mercado
(Millones de L)



Renta Variable

Volumen Negociado por Mercado
(Miles de L)



Participación de las Casas de Bolsa en el Mercado

	Total	Primario	Secundario
CASA DE BOLSA ATLANTIDA S.A (CBATLANTIDA)	8.57 %	2.97 %	38.14 %
CASA DE BOLSA PROBOLSA	81.47 %	96.90 %	
CASA DE BOLSA PROMOTORA BURSATIL, S.A.	9.85 %		61.86 %
FOMENTO FINANCIERO, S.A. CASA DE BOLSA (FOFISA)	0.11 %	0.13 %	

* Fin del Reporte