

Datos Estadísticos Diciembre 2022

Gerencia de Operaciones



SI - CER655628

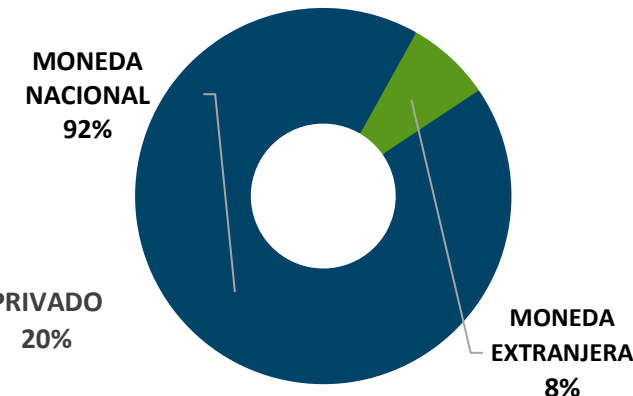
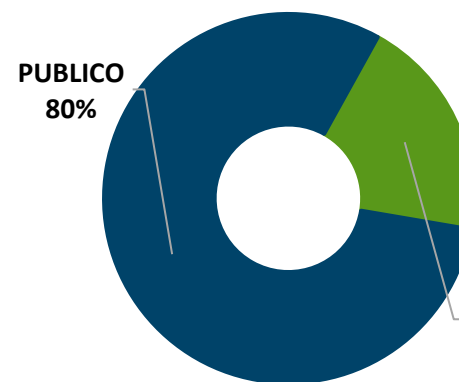


Obligaciones Vigentes



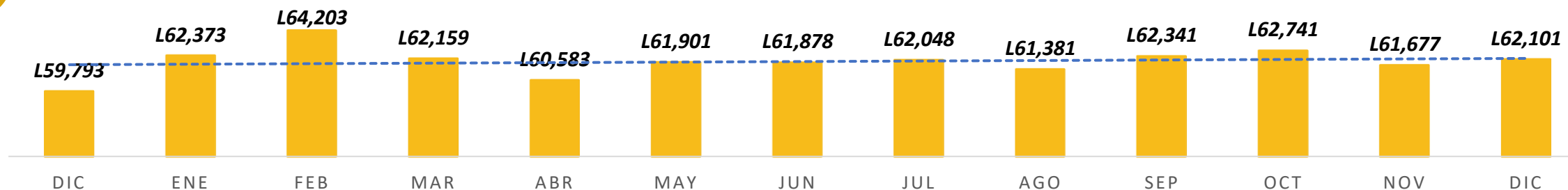
Datos a Diciembre 2022 (Millones de Lempiras)

EMISOR	Moneda Nacional		Moneda Extranjera	
PRIVADO	L	7,031	L	5,087
BANCO ATLÁNTIDA, S.A.	L	1,648	L	953
BANCO DE AMERICA CENTRAL HONDURAS, S.A.	L	855	L	1,510
BANCO DEL PAIS	L	-	L	995
BANCO FINANCIERA CENTROAMERICANA, S.A.	L	387	L	644
BANCO FINANCIERA COMERCIAL HONDUREÑA, S.A.	L	3,236	L	568
FINANCIERA CREDI Q S.A.	L	183	L	416
ALUTECH, S.A. DE C.V.	L	722	L	-
PUBLICO	L	49,983	L	-
BANCO CENTRAL DE HONDURAS, S.A.	L	21,960	L	-
BONO (HNL) BCH	L	2,834	L	-
LETRA (HNL) ESTRUCTURALES	L	19,126	L	-
EMPRESA NACIONAL DE ENERGIA ELECTRICA	L	3,961	L	-
BONO (HNL)	L	3,961	L	-
SECRETARIA DE FINANZAS GOB HONDURAS	L	24,063	L	-
BONO (HNL) SEFIN	L	24,063	L	-
Total	L	57,014	L	5,087



Comportamiento histórico (Diciembre 2021 – Diciembre 2022 | Moneda Nacional y Extranjera)

(Millones de Lempiras)



Operaciones Bursátiles



Datos Interanuales Acumulados a Diciembre 2022 VS Diciembre 2021 (Millones de Lempiras)

DETALLE	2022			2021			% VARIACIÓN
	TX	VALOR TRANSADO	% PARTICIPACIÓN	TX	VALOR TRANSADO	% PARTICIPACIÓN	
PRIMARIO	308	106,417	87.64%	306	121,212	87.05%	-12.21%
BONO (HNL) ENEE	2	791	0.65%	8	1,390	1.00%	-43.08% ↓
BONO (HNL) ESTRUCTURAL BCH	13	1,953	1.61%	2	899	0.65%	117.31% ↑
BONO (HNL) PRIVADO	56	1,627	1.34%	37	1,505	1.08%	8.10% ↑
BONO (HNL) SEFIN			0.00%	77	13,769	9.89%	-100.00% ↓
BONO\$ (USD) PRIVADO	101	1,246	1.03%	111	1,565	1.12%	-20.41% ↓
LETRA (HNL) ESTRUCTURALES BCH	78	24,635	20.29%	42	35,820	25.72%	-31.22% ↓
LETRA (HNL) LIQUIDEZ BCH	58	76,165	62.73%	29	66,265	47.59%	14.94% ↑
SECUNDARIO	137	15,008	12.36%	193	18,036	12.95%	-16.79%
BONO (HNL) ENEE	6	550	0.45%	5	366	0.26%	50.06% ↑
BONO (HNL) ESTRUCTURAL BCH	4	1,440	1.19%			0.00%	- ↑
BONO (HNL) PRIVADO			0.00%	3	6	0.00%	-100.00% ↓
BONO (HNL) SEFIN	93	8,909	7.34%	176	17,294	12.42%	-48.49% ↓
BONO\$ (USD) PRIVADO	4	51	0.04%	2	14	0.01%	275.51% ↑
BONO\$ (USD) SEFIN			0.00%	7	356	0.26%	-100.00% ↓
BONO\$ (USD) SOBERANO SEFIN	29	3,328	2.74%			0.00%	- ↑
LETRA (HNL) ESTRUCTURALES BCH	1	730	0.60%			0.00%	- ↑
Total general	445	121,425	100.00%	499	139,249	100.00%	-12.80%

Ranking

BCH	L101,344
SEFIN	L12,010
ENEE	L1,178
BAC	L800
ATLANTIDA	L550
FICOHSA	L363
FICENSA	L312
CREDIQ	L259
BANPAIS	L9



CANTIDAD DE OPERACIONES
445



DISMINUCIÓN EN VALOR TRANSADO
-12.80%



VALOR TRANSADO
L121MM

Operaciones Bursátiles por Emisor



Datos Acumulados a Diciembre 2022 – Diciembre 2021 (Millones de Lempiras)

DETALLE	2022			2021			
	TX	VALOR TRANSADO	% PARTICIPACIÓN	TX	VALOR TRANSADO	% PARTICIPACIÓN	% VARIACIÓN
PRIMARIO	308	106,417	87.64%	306	121,212	87.05%	-12.21%
BANCO CENTRAL DE HONDURAS, S.A.	149	102,754	84.62%	73	102,984	73.96%	-0.22%
BANCO DE AMERICA CENTRAL HONDURAS, S.A.	50	1,180	0.97%	31	438	0.31%	169.60%
BANCO ATLÁNTIDA, S.A.	20	800	0.66%	32	497	0.36%	61.01%
EMPRESA NACIONAL DE ENERGIA ELECTRICA	2	791	0.65%	8	1,390	1.00%	-43.08%
BANCO FINANCIERA COMERCIAL HONDUREÑA, S.A.	19	338	0.28%	11	411	0.30%	-17.91%
BANCO FINANCIERA CENTROAMERICANA, S.A.	33	312	0.26%	52	728	0.52%	-57.13%
FINANCIERA CREDI Q, S.A.	28	234	0.19%	16	194	0.14%	20.44%
BANCO DEL PAIS	7	9	0.01%			0.00%	-
ALUTECH, S.A. DE C.V.			0.00%	6	801	0.58%	-100.00%
SECRETARIA DE FINANZAS GOB HONDURAS				77	13,769		-100.00%
SECUNDARIO	137	15,008	12.36%	193	18,036	12.95%	-16.79%
SECRETARIA DE FINANZAS GOB HONDURAS	122	12,238	10.08%	183	17,651	12.68%	-30.67%
BANCO CENTRAL DE HONDURAS, S.A.	5	2,170	1.79%			0.00%	-
EMPRESA NACIONAL DE ENERGIA ELECTRICA	6	550	0.45%	5	366	0.26%	50.06%
FINANCIERA CREDI Q, S.A.	2	25	0.02%			0.00%	-
BANCO FINANCIERA COMERCIAL HONDUREÑA, S.A.	2	25	0.02%	2	8	0.01%	200.81%
BANCO DEL PAIS			0.00%	1	10	0.01%	-100.00%
BANCO DE AMERICA CENTRAL HONDURAS, S.A.			0.00%	2	1	0.00%	-100.00%
Total general	445	121,425	100.00%	499	139,249	100.00%	-12.80%



CANTIDAD DE OPERACIONES
445



DISMINUCIÓN EN VALOR TRANSADO
-12.80%



VALOR TRANSADO
L121MM

Tasas de Interés Nominal y Rendimiento (Sector Privado)

Mercado Primario - Datos Acumulados de Diciembre 2021 –Diciembre 2022 (Porcentajes)



Tasas de Interés Nominal Máximas

	DIC	ENE	FEB	MAR	ABR	MAY	JUN	JUL	AGO	SEP	OCT	NOV	DIC
INSTRUMENTO/PLAZO													
BONO (HNL) PRIVADO													
3 Años				5.00			4.75			4.70	4.70	6.50	
4 Años							5.00		5.00				
5 Años				5.00					5.00		3.19	6.00	
10 Años													

Tasas de Rendimiento Mínimas

	DIC	ENE	FEB	MAR	ABR	MAY	JUN	JUL	AGO	SEP	OCT	NOV	DIC
INSTRUMENTO/PLAZO													
BONO (HNL) PRIVADO													
3 Años					4.70			4.45		4.50	4.68	5.84	
4 Años							4.80		4.73				
5 Años					4.95				4.74		4.19	5.81	
10 Años													

	DIC	ENE	FEB	MAR	ABR	MAY	JUN	JUL	AGO	SEP	OCT	NOV	DIC
INSTRUMENTO/PLAZO													
BONO\$ (USD) PRIVADO													
3 Años	3.00		3.00	3.50	3.00		3.25	3.50	3.50	4.25	4.00	5.00	5.15
4 Años											4.00		
5 Años									5.00				

	DIC	ENE	FEB	MAR	ABR	MAY	JUN	JUL	AGO	SEP	OCT	NOV	DIC
INSTRUMENTO/PLAZO													
BONO\$ (USD) PRIVADO													
3 Años	2.75		2.75	3.39	2.75		2.95	3.24	3.23	4.00	3.25	4.39	4.00
4 Años											3.83		
5 Años										4.67			

Tasas de Interés Nominal y Rendimiento (Sector Público)

Mercado Secundario - Datos Acumulados de Diciembre 2021 – Diciembre 2022 (Porcentajes)



Tasas de Interés Nominal Máximas

	DIC	ENE	FEB	MAR	ABR	MAY	JUN	JUL	AGO	SEP	OCT	NOV	DIC
INSTRUMENTO/PLAZO													
BONO (HNL) ENEE													
4 Años													
5 Años													
6 Años				9.10									
8 Años		9.75	9.75	9.75									
10 Años		8.50	8.50										
15 Años													
BONO (HNL) ESTRUCTURAL BCH													
2 Años							4.25		4.25				
BONO (HNL) SEFIN													
3 Años						6.00							
4 Años													
6 Años	7.00		8.00	8.00	9.00	9.10	8.80		9.10				
8 Años	9.75	9.75	10.50	10.50	9.75	10.50	10.50		10.00				
9 Años			5.55										
10 Años	10.15	10.45	10.15	10.15	10.15	11.46	11.46	11.46	11.46	11.46			10.15
11 Años	10.40	10.40	10.40	10.40									
16 Años	10.65	10.65	9.00	9.00	9.00	9.00	9.00	9.00	9.00				9.00
BONO\$ (USD) SEFIN													
10 Años													
BONO\$ (USD) SOBERANO SEFIN													
10 Años		5.63		5.63	6.25	6.25	6.25	6.25	6.25				

Tasas de Rendimiento Mínimas

	DIC	ENE	FEB	MAR	ABR	MAY	JUN	JUL	AGO	SEP	OCT	NOV	DIC
INSTRUMENTO/PLAZO													
BONO (HNL) ENEE													
4 Años													
5 Años													
6 Años				4.60									
8 Años		5.27	5.27	5.27									
10 Años		6.11	6.11										
15 Años													
BONO (HNL) SEFIN													
2 Años								4.25		4.25			
BONO (HNL) SEFIN													
3 Años							4.05						
4 Años													
6 Años	5.15		4.90	4.90	1.00	3.80	4.75		5.35				
8 Años	5.41	5.25	2.75	3.08	5.00	3.75	3.81		5.35				
9 Años			5.60										
10 Años	6.09	5.03	5.69	5.68	4.62	4.62	4.73	4.73	5.35	5.00			6.60
11 Años	5.80	5.48	5.65	5.48									
16 Años	6.82	6.43	7.95	6.86	6.86	7.95	7.92	7.00	6.75				7.91
BONO\$ (USD) SEFIN													
10 Años													
BONO\$ (USD) SOBERANO SEFIN													
10 Años		4.50		5.00	4.85	5.00	5.50	6.00	6.25				

Evolución Histórica de Operaciones Bursátiles



Datos Acumulados desde 1993 (Grafica en Millones de Lempiras)



Montos Transados desde 1993
L3,655,549,127,294.56



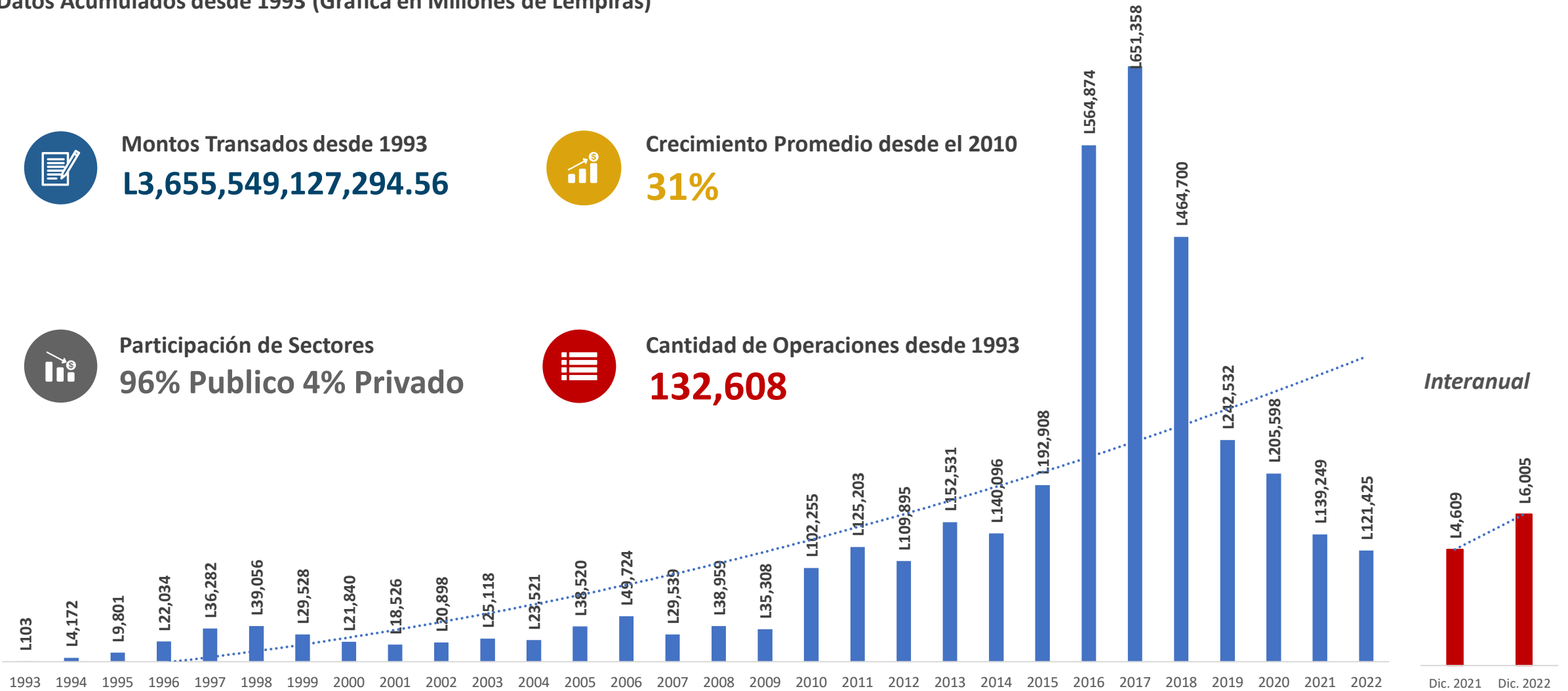
Crecimiento Promedio desde el 2010
31%



Participación de Sectores
96% Publico 4% Privado



Cantidad de Operaciones desde 1993
132,608



Interannual

Datos Estadísticos Diciembre 2022

Gerencia de Operaciones



SI - CER655628

