

Volumen Negociado : L **4,606,790,481.25**

Tipo de Cambio Promedio : **24.5998**

**Rendimientos**

**DOLAR E.U.A**

Días	Mínimo %	Promedio %	Máximo %	Volumen (Miles)
1080	4.00	4.90	5.15	10,658.31
<b>Total ...</b>				<b>10,658.31</b>

**LEMPIRA**

Días	Mínimo %	Promedio %	Máximo %	Volumen (Miles)
7	3.40	3.40	3.40	729,655.44
90	3.15	3.15	3.15	893,433.27
180	3.35	3.35	3.35	885,578.60
270	3.55	3.55	3.55	974,439.90
360	3.75	3.75	3.75	96,414.58
> 1080	5.00	5.54	7.91	1,016,610.38
<b>Total ...</b>				<b>4,596,132.17</b>

**Mercado Primario**

**Renta Fija**

**DOLAR E.U.A**

Días	Emisor	Instrumento	Rendimiento %			Volumen (Miles)
			Mínimo	Promedio	Máximo	
1081	BACHON	BONO\$	4.00	4.00	4.00	2,040.76
1081	BANPAIS	BONO\$	4.97	5.12	5.15	8,617.56
<b>Total ...</b>						<b>10,658.31</b>

**LEMPIRA**

Días	Emisor	Instrumento	Rendimiento %			Volumen (Miles)
			Mínimo	Promedio	Máximo	
357	BCH	LETRA	3.35	3.39	3.75	981,993.18
364	BCH	LETRA	3.15	3.36	3.55	1,867,873.17
5479	ENEE	BONO_L	5.00	5.11	5.29	791,069.30
<b>Total ...</b>						<b>3,640,935.65</b>

**Mercado Secundario  
Renta Fija**

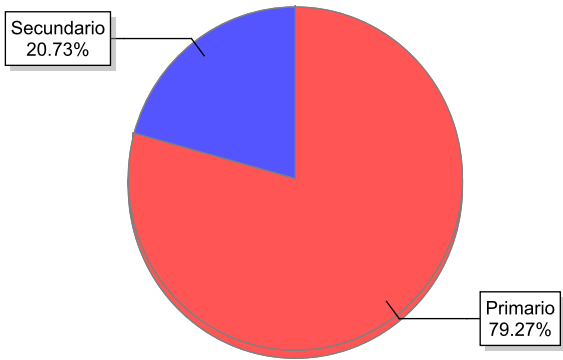
**LEMPIRA**

Días	Emisor	Instrumento	Precio %			Rendimiento %			Volumen (Miles)
			Mínimo	Promedio	Máximo	Mínimo	Promedio	Máximo	
7	BCH	LETRA	99.95	99.95	99.95	3.40	3.40	3.40	729,655.44
> 1080	SEFIN	BONO	108.90	115.37	119.44	6.60	7.08	7.91	225,541.08
<b>Total ...</b>									<b>955,196.52</b>

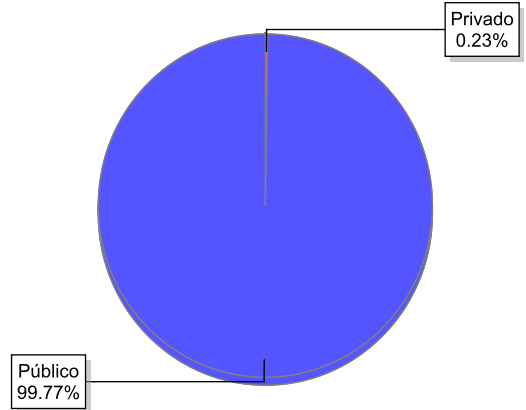
Volumen Negociado

Instrumentos	Emisores	Moneda	Vol. Negociado	%
<b>Sector Privado</b>				
<b>Mercado Primario</b>				
BONO DOLAR E.U.A (BONO\$)	BANCO DE AMERICA CENTRAL HONDURAS, S.A. (BACHON)	DOLAR E.U.A	2,040,755.60	0.04 %
BONO DOLAR E.U.A (BONO\$)	BANCO DEL PAIS (BANPAIS)	DOLAR E.U.A	8,617,558.60	0.19 %
<b>Sector Público</b>				
<b>Mercado Primario</b>				
BONO EN LEMPIRAS (BONO_L)	EMPRESA NACIONAL DE ENERGIA ELECTRICA (ENEE)	LEMPIRA	791,069,300.00	17.17 %
LETRA EN LEMPIRAS (LETRA)	BANCO CENTRAL DE HONDURAS, S.A. (BCH)	LEMPIRA	2,849,866,348.00	61.86 %
<b>Mercado Secundario</b>				
BONO EN LEMPIRAS (BONO)	SECRETARIA DE FINANZAS GOB HONDURAS (SEFIN)	LEMPIRA	225,541,079.05	4.90 %
LETRA EN LEMPIRAS (LETRA)	BANCO CENTRAL DE HONDURAS, S.A. (BCH)	LEMPIRA	729,655,440.00	15.84 %
				<b>100.00 %</b>

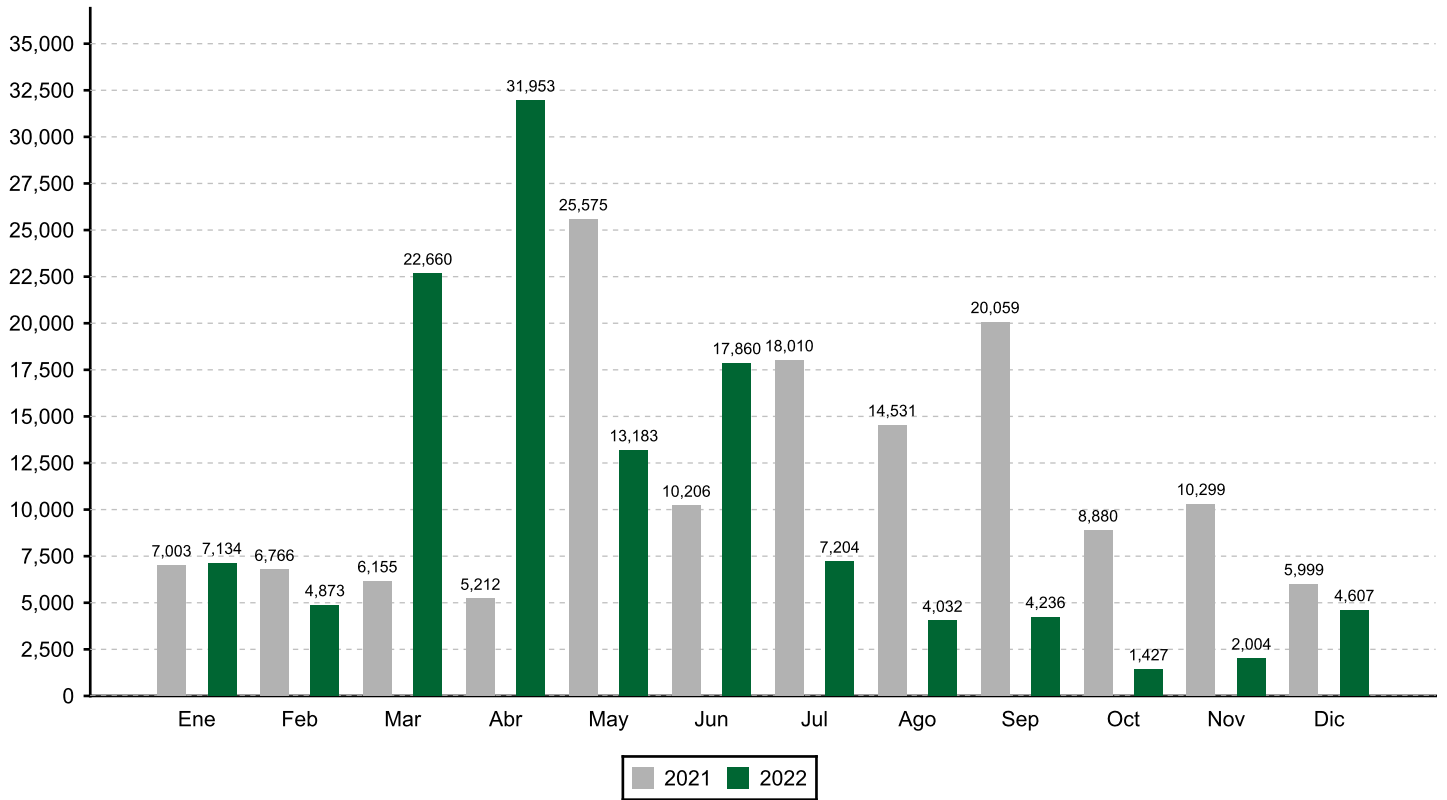
Volumen Negociado: Desglose por Mercado



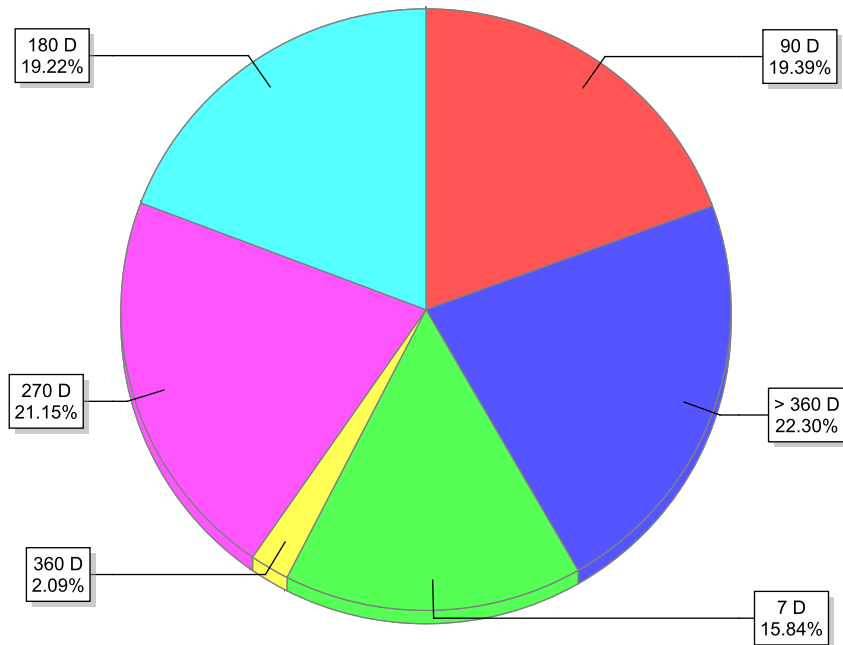
Volumen Negociado: Desglose por Sector



**EVOLUCION DEL VOLUMEN NEGOCIADO**  
(Millones de L)

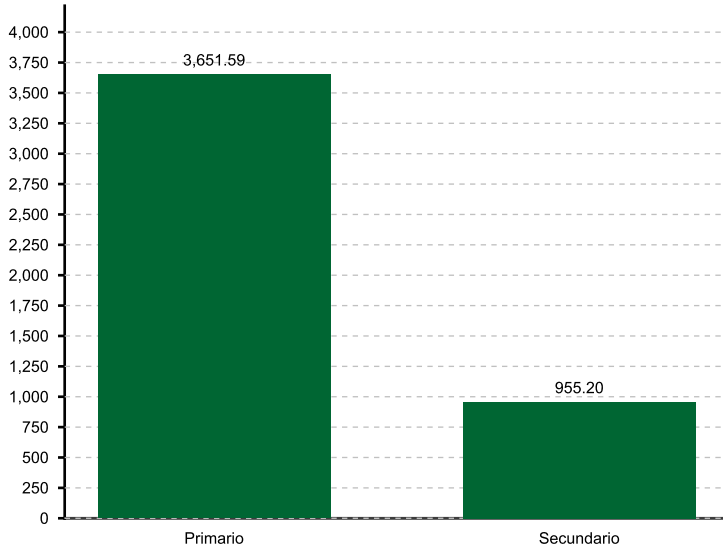


**Volumen Negociado: Desglose por Plazo**



### Renta Fija

Volumen Negociado por Mercado  
(Millones de L)



### Renta Variable

Volumen Negociado por Mercado  
(Miles de L)



### Participación de las Casas de Bolsa en el Mercado

	Total	Primario	Secundario
CASA DE BOLSA ATLANTIDA S.A (CBATLANTIDA)	3.02 %		13.05 %
CASA DE BOLSA DE VALORES, S.A.(CABVAL)	0.12 %	0.15 %	
CASA DE BOLSA PROBOLSA	78.38 %	99.71 %	7.48 %
FOMENTO FINANCIERO, S.A. CASA DE BOLSA (FOFISA)	18.48 %	0.14 %	79.47 %

\* Fin del Reporte