

Volumen Negociado : L **2,004,191,661.52**

Tipo de Cambio Promedio : **24.6738**

Rendimientos

DOLAR E.U.A

Días	Mínimo %	Promedio %	Máximo %	Volumen (Miles)
900	5.00	5.00	5.00	22,025.52
1080	4.39	4.99	5.05	70,119.25
Total ...				92,144.77

LEMPIRA

Días	Mínimo %	Promedio %	Máximo %	Volumen (Miles)
180	3.35	3.35	3.35	1,044,870.32
270	3.53	3.53	3.53	677,016.61
360	3.75	3.75	3.75	48,309.18
1080	5.84	6.13	6.50	81,213.34
> 1080	5.81	5.98	5.98	60,637.45
Total ...				1,912,046.89

Mercado Primario

Renta Fija

DOLAR E.U.A

Días	Emisor	Instrumento	Rendimiento %			Volumen (Miles)
			Mínimo	Promedio	Máximo	
1080	FICENSA	BONO\$	5.00	5.00	5.05	67,894.92
1080	FICOHSA	BONO\$	4.39	4.45	4.50	2,224.33
1082	FICENSA	BONO\$	5.00	5.00	5.00	22,025.52
Total ...						92,144.77

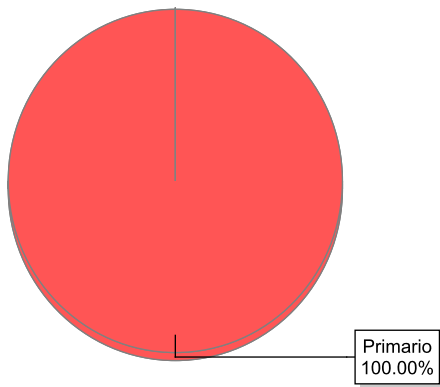
LEMPIRA

Días	Emisor	Instrumento	Rendimiento %			Volumen (Miles)
			Mínimo	Promedio	Máximo	
357	BCH	LETRA	3.53	3.53	3.53	677,016.61
362	BCH	LETRA	3.35	3.35	3.35	986,052.83
364	BCH	LETRA	3.35	3.53	3.75	107,126.67
1080	FICOHSA	BONO	5.84	5.84	5.84	45,012.28
1081	FCREDIQ	BONO	6.30	6.50	6.50	36,201.05
1800	FICOHSA	BONO	5.81	5.98	5.98	60,637.45
Total ...						1,912,046.89

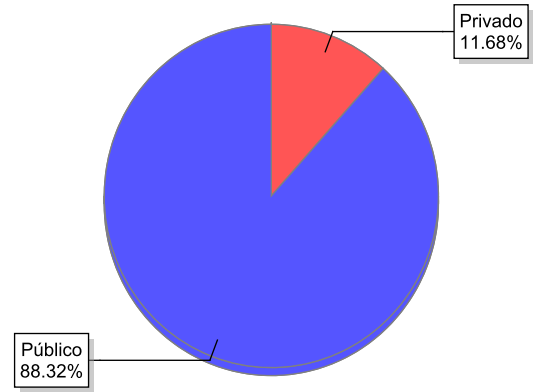
Volumen Negociado

Instrumentos	Emisores	Moneda	Vol. Negociado	%
Sector Privado				
<i>Mercado Primario</i>				
BONO DOLAR E.U.A (BONO\$)	BANCO FINANCIERA CENTROAMERICANA, S.A. (FICENSA)	DOLAR E.U.A	89,920,442.18	4.49 %
BONO DOLAR E.U.A (BONO\$)	BANCO FINANCIERA COMERCIAL HONDUREÑA, S.A. (FICOHSA)	DOLAR E.U.A	2,224,328.30	0.11 %
BONO EN LEMPIRAS (BONO)	BANCO FINANCIERA COMERCIAL HONDUREÑA, S.A. (FICOHSA)	LEMPIRA	105,649,731.40	5.27 %
BONO EN LEMPIRAS (BONO)	FINANCIERA CREDI Q, S.A. (FCREDIQ)	LEMPIRA	36,201,050.40	1.81 %
Sector Público				
<i>Mercado Primario</i>				
LETRA EN LEMPIRAS (LETRA)	BANCO CENTRAL DE HONDURAS, S.A. (BCH)	LEMPIRA	1,770,196,109.25	88.32 %
				100.00 %

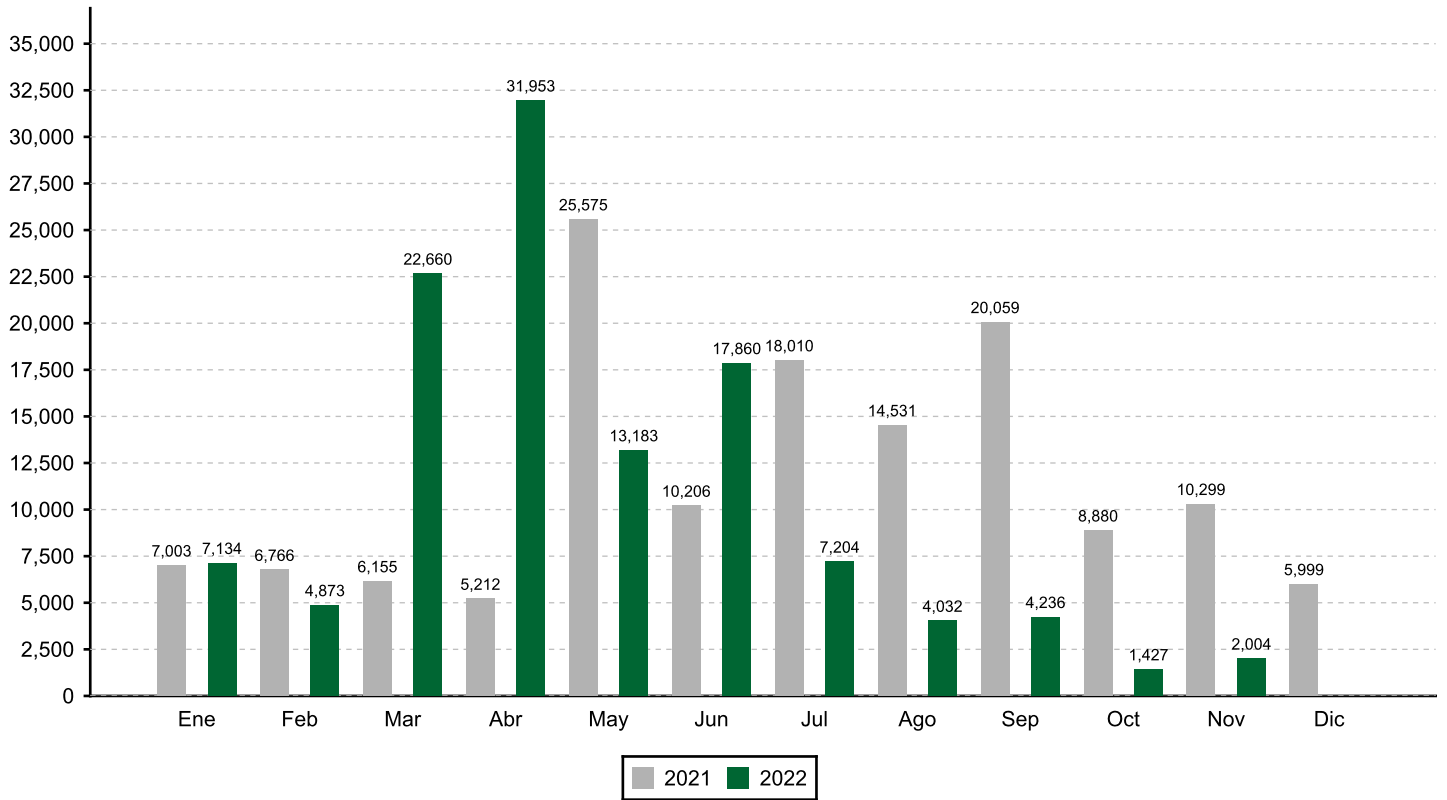
Volumen Negociado: Desglose por Mercado



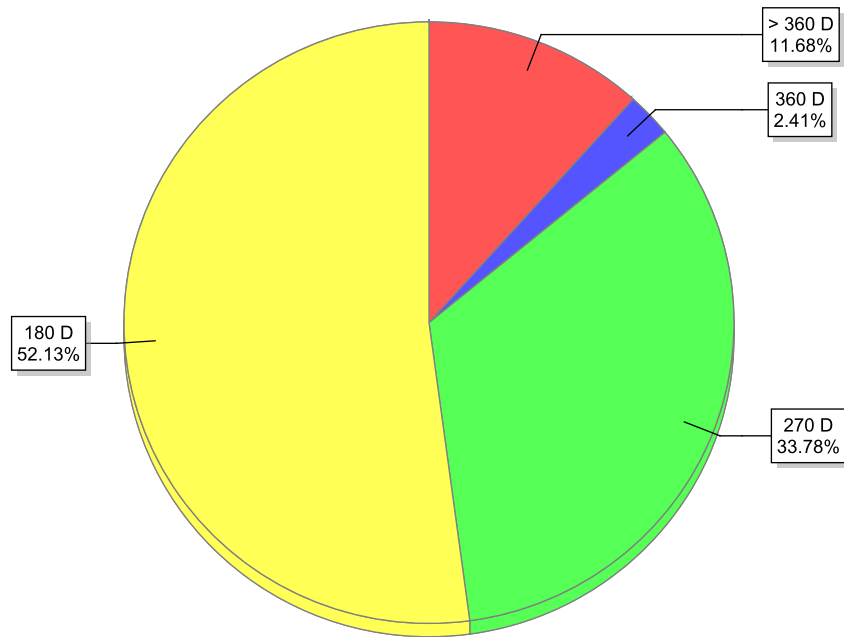
Volumen Negociado: Desglose por Sector



EVOLUCION DEL VOLUMEN NEGOCIADO
(Millones de L)

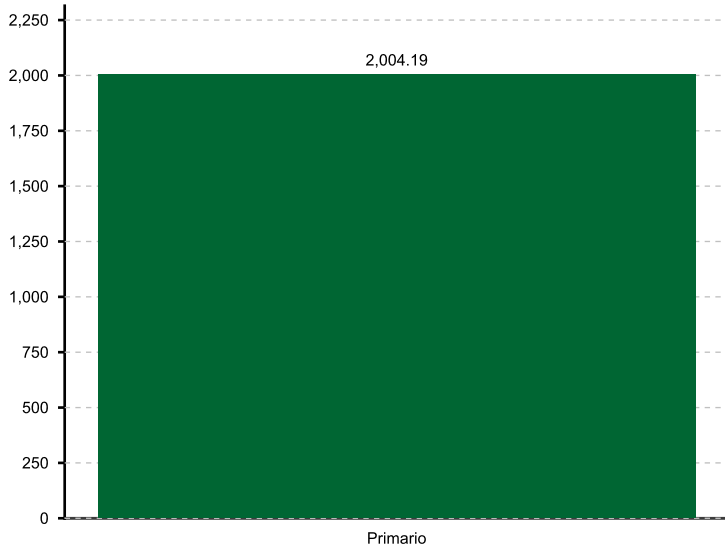


Volumen Negociado: Desglose por Plazo



Renta Fija

Volumen Negociado por Mercado
(Millones de L)



Renta Variable

Volumen Negociado por Mercado
(Miles de L)



Participación de las Casas de Bolsa en el Mercado

	Total	Primario
CASA DE BOLSA ATLANTIDA S.A (CBATLANTIDA)	5.84 %	5.84 %
CASA DE BOLSA DE VALORES, S.A.(CABVAL)	4.93 %	4.93 %
CASA DE BOLSA PROBOLSA	88.01 %	88.01 %
FOMENTO FINANCIERO, S.A. CASA DE BOLSA (FOFISA)	1.21 %	1.21 %

* Fin del Reporte