

Boletín de Operaciones

Volumen Negociado : L **1,427,415,459.57**

Tipo de Cambio Promedio : **24.6676**

Rendimientos

DOLAR E.U.A

Días	Mínimo %	Promedio %	Máximo %	Volumen (Miles)
1080	3.15	3.88	4.00	210,596.60
> 1080	3.83	3.88	3.94	53,203.86
Total ...				263,800.46

LEMPIRA

Días	Mínimo %	Promedio %	Máximo %	Volumen (Miles)
180	3.28	3.34	3.35	108,577.93
270	3.48	3.54	3.55	107,631.26
360	3.60	3.70	3.75	362,959.29
720	4.20	4.24	4.25	140,323.32
1080	4.68	4.92	5.00	397,549.10
> 1080	4.19	4.32	4.44	46,574.11
Total ...				1,163,615.00

Mercado Primario

Renta Fija

DOLAR E.U.A

Días	Emisor	Instrumento	Rendimiento %			Volumen (Miles)
			Mínimo	Promedio	Máximo	
1080	FICOHSA	BONO\$	3.88	3.98	4.00	182,549.52
1081	BACHON	BONO\$	3.25	3.47	3.50	2,767.29
1440	BACHON	BONO\$	3.83	3.88	3.94	53,203.86
Total ...						238,520.67

LEMPIRA

Días	Emisor	Instrumento	Rendimiento %			Volumen (Miles)
			Mínimo	Promedio	Máximo	
357	BCH	LETRA	3.48	3.54	3.55	107,631.26
364	BCH	LETRA	3.28	3.62	3.75	471,537.22
731	BCH	BONO	4.20	4.24	4.25	140,323.32
1080	BATLANTI	BONO	4.68	4.92	5.00	397,549.10
1800	FICOHSA	BONO	4.19	4.32	4.44	46,574.11
Total ...						1,163,615.00

Mercado Secundario

Renta Fija

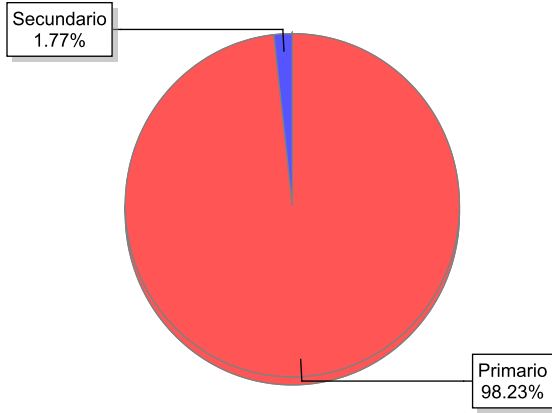
DOLAR E.U.A

Días	Emisor	Instrumento	Precio %			Rendimiento %			Volumen (Miles)
			Mínimo	Promedio	Máximo	Mínimo	Promedio	Máximo	
1080	FICOHSA	BONO\$	102.39	102.39	102.39	3.15	3.15	3.15	25,279.78
Total ...									25,279.78

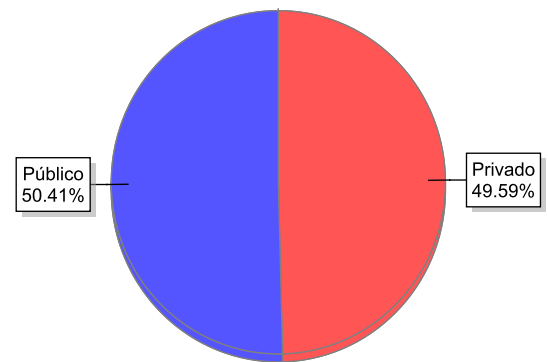
Volumen Negociado

Instrumentos	Emisores	Moneda	Vol. Negociado	%
Sector Privado				
Mercado Primario				
BONO DOLAR E.U.A (BONO\$)	BANCO DE AMERICA CENTRAL HONDURAS, S.A. (BACHON)	DOLAR E.U.A	55,971,149.26	3.92 %
BONO DOLAR E.U.A (BONO\$)	BANCO FINANCIERA COMERCIAL HONDUREÑA, S.A. (FICOHSA)	DOLAR E.U.A	182,549,524.74	12.79 %
BONO EN LEMPIRAS (BONO)	BANCO ATLÁNTIDA, S.A. (BATLANTI)	LEMPIRA	397,549,100.00	27.85 %
BONO EN LEMPIRAS (BONO)	BANCO FINANCIERA COMERCIAL HONDUREÑA, S.A. (FICOHSA)	LEMPIRA	46,574,106.80	3.26 %
Mercado Secundario				
BONO DOLAR E.U.A (BONO\$)	BANCO FINANCIERA COMERCIAL HONDUREÑA, S.A. (FICOHSA)	DOLAR E.U.A	25,279,784.54	1.77 %
Sector Público				
Mercado Primario				
BONO EN LEMPIRAS (BONO)	BANCO CENTRAL DE HONDURAS, S.A. (BCH)	LEMPIRA	140,323,315.01	9.83 %
LETRA EN LEMPIRAS (LETRA)	BANCO CENTRAL DE HONDURAS, S.A. (BCH)	LEMPIRA	579,168,479.22	40.57 %
				100.00 %

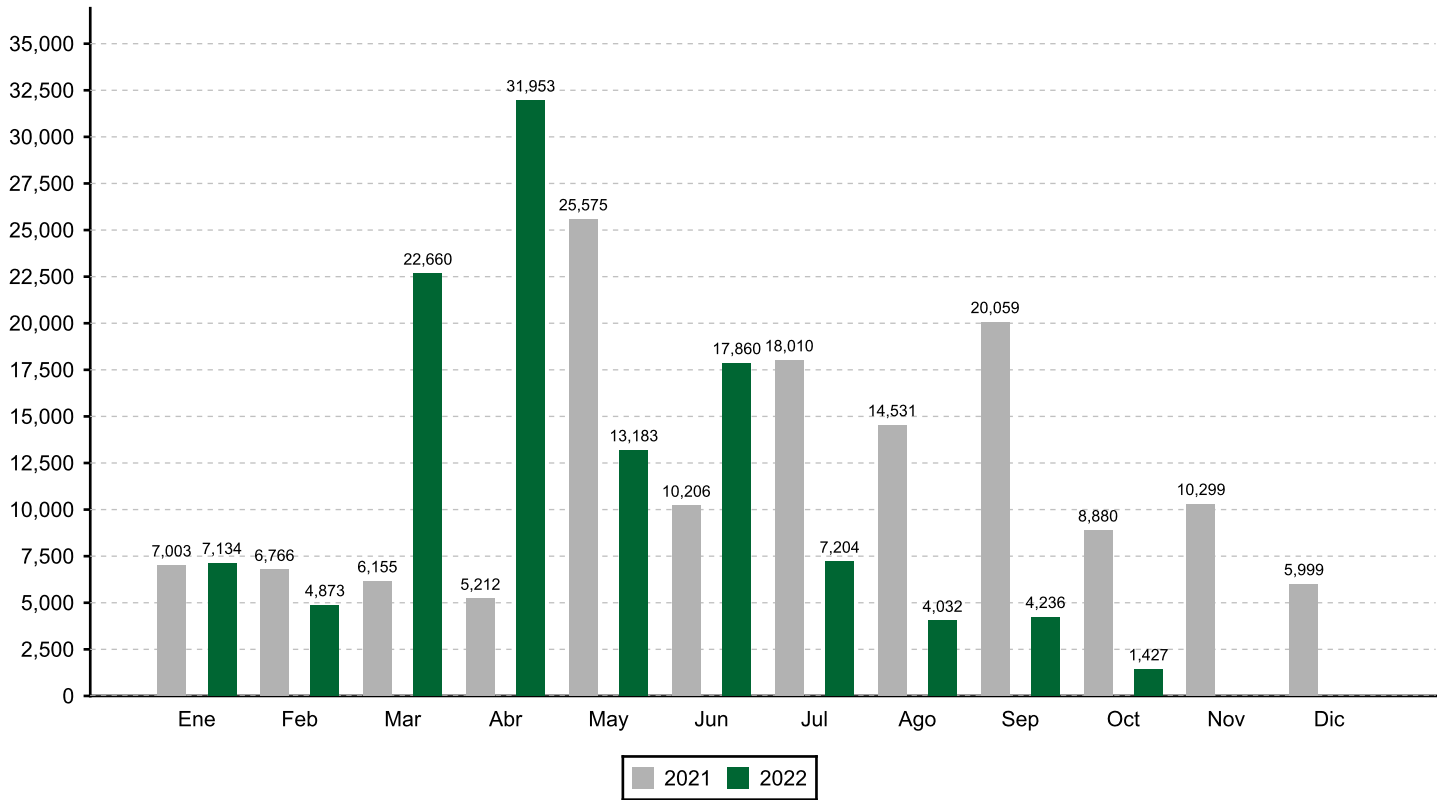
Volumen Negociado: Desglose por Mercado



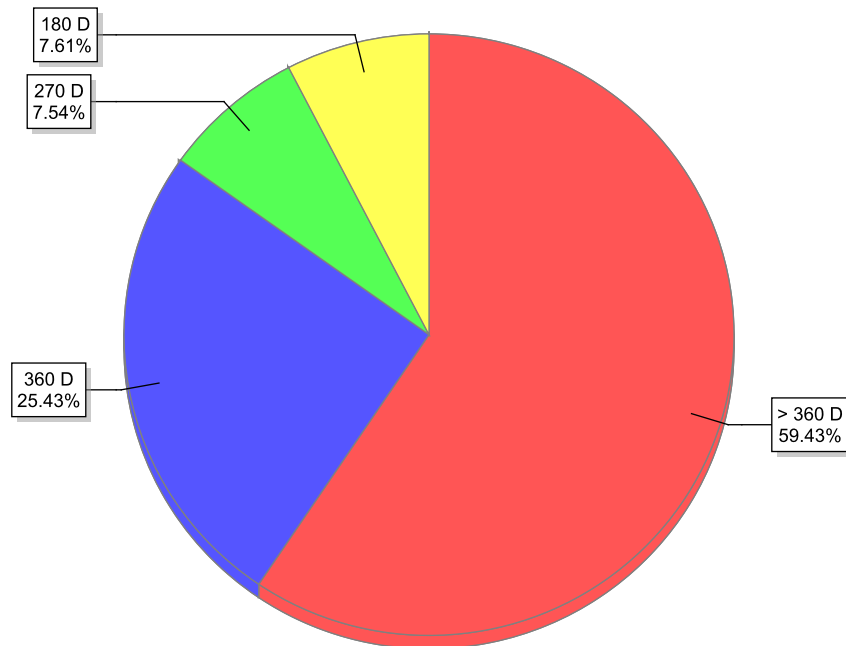
Volumen Negociado: Desglose por Sector



EVOLUCION DEL VOLUMEN NEGOCIADO
(Millones de L)

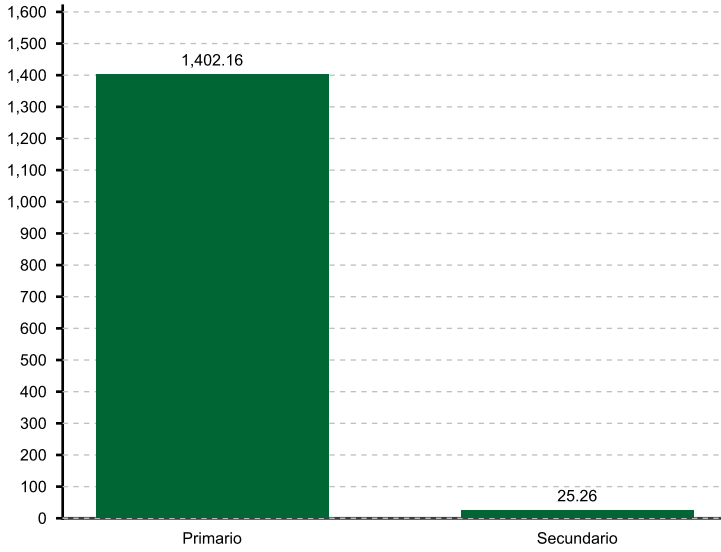


Volumen Negociado: Desglose por Plazo



Renta Fija

Volumen Negociado por Mercado
(Millones de L)



Renta Variable

Volumen Negociado por Mercado
(Miles de L)



Participación de las Casas de Bolsa en el Mercado

	Total	Primario	Secundario
CASA DE BOLSA ATLANTIDA S.A (CBATLANTIDA)	9.34 %	9.51 %	
CASA DE BOLSA DE VALORES, S.A.(CABVAL)	2.65 %	2.70 %	
CASA DE BOLSA PROBOLSA	41.48 %	42.22 %	
CASA DE BOLSA PROMOTORA BURSATIL, S.A.	1.13 %	1.15 %	
FOMENTO FINANCIERO, S.A. CASA DE BOLSA (FOFISA)	45.41 %	44.42 %	100.00 %

* Fin del Reporte