

Volumen Negociado : L **4,235,945,296.31**

Tipo de Cambio Promedio : **24.5969**

**Rendimientos**

**DOLAR E.U.A**

Días	Mínimo %	Promedio %	Máximo %	Volumen (Miles)
1080	4.00	4.21	4.25	85,031.05
> 1080	4.30	4.81	5.00	138,183.56
<b>Total ...</b>				<b>223,214.61</b>

**LEMPIRA**

Días	Mínimo %	Promedio %	Máximo %	Volumen (Miles)
90	3.00	3.00	3.00	198,609.73
180	3.34	3.35	3.35	808,591.22
270	3.55	3.55	3.55	781,654.99
360	3.68	3.74	3.75	1,021,293.76
540	4.25	4.25	4.25	599,966.72
720	4.25	4.25	4.25	99,999.64
1080	4.50	4.54	4.59	200,871.52
> 1080	5.00	5.00	5.00	301,743.10
<b>Total ...</b>				<b>4,012,730.68</b>

**Mercado Primario**

**Renta Fija**

**DOLAR E.U.A**

Días	Emisor	Instrumento	Rendimiento %			Volumen (Miles)
			Mínimo	Promedio	Máximo	
1082	FCREDIQ	BONO\$	4.00	4.21	4.25	85,031.05
1800	FCREDIQ	BONO\$	4.67	4.93	5.00	112,782.46
<b>Total ...</b>						<b>197,813.51</b>

**LEMPIRA**

Días	Emisor	Instrumento	Rendimiento %			Volumen (Miles)
			Mínimo	Promedio	Máximo	
364	BCH	LETRA	3.00	3.52	3.75	2,810,149.70
731	BCH	BONO	4.25	4.25	4.25	99,999.64
1080	BATLANTI	BONO	4.50	4.54	4.59	200,871.52
<b>Total ...</b>						<b>3,111,020.86</b>

**Mercado Secundario**

**Renta Fija**

**DOLAR E.U.A**

Días	Emisor	Instrumento	Precio %			Rendimiento %			Volumen (Miles)
			Mínimo	Promedio	Máximo	Mínimo	Promedio	Máximo	
> 1080	FCREDIQ	BONO\$	103.11	103.11	103.11	4.30	4.30	4.30	25,401.11
<b>Total ...</b>									<b>25,401.11</b>

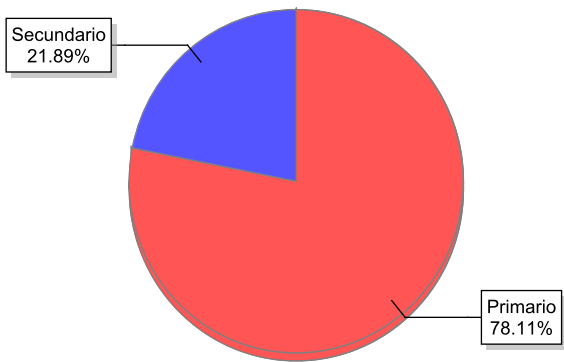
**LEMPIRA**

Días	Emisor	Instrumento	Precio %			Rendimiento %			Volumen (Miles)
			Mínimo	Promedio	Máximo	Mínimo	Promedio	Máximo	
540	BCH	BONO	99.99	99.99	99.99	4.25	4.25	4.25	599,966.72
> 1080	SEFIN	BONO	142.75	142.75	142.75	5.00	5.00	5.00	301,743.10
<b>Total ...</b>									<b>901,709.83</b>

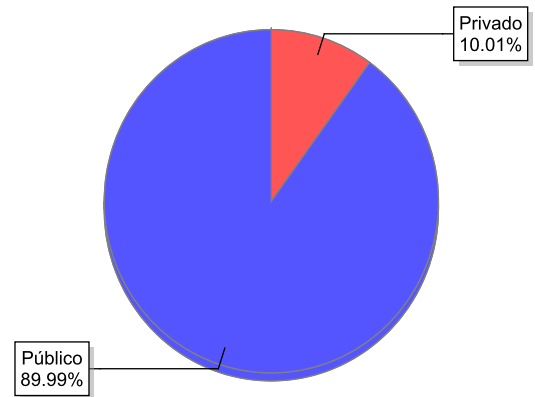
## Volumen Negociado

Instrumentos	Emisores	Moneda	Vol. Negociado	%
<b>Sector Privado</b>				
<b>Mercado Primario</b>				
BONO DOLAR E.U.A (BONO\$)	FINANCIERA CREDI Q, S.A. (FCREDIQ)	DOLAR E.U.A	197,813,505.83	4.67 %
BONO EN LEMPIRAS (BONO)	BANCO ATLÁNTIDA, S.A. (BATLANTI)	LEMPIRA	200,871,520.00	4.74 %
<b>Mercado Secundario</b>				
BONO DOLAR E.U.A (BONO\$)	FINANCIERA CREDI Q, S.A. (FCREDIQ)	DOLAR E.U.A	25,401,105.58	0.60 %
<b>Sector Público</b>				
<b>Mercado Primario</b>				
BONO EN LEMPIRAS (BONO)	BANCO CENTRAL DE HONDURAS, S.A. (BCH)	LEMPIRA	99,999,637.00	2.36 %
LETRA EN LEMPIRAS (LETRA)	BANCO CENTRAL DE HONDURAS, S.A. (BCH)	LEMPIRA	2,810,149,701.51	66.34 %
<b>Mercado Secundario</b>				
BONO EN LEMPIRAS (BONO)	BANCO CENTRAL DE HONDURAS, S.A. (BCH)	LEMPIRA	599,966,724.00	14.16 %
BONO EN LEMPIRAS (BONO)	SECRETARIA DE FINANZAS GOB HONDURAS (SEFIN)	LEMPIRA	301,743,102.39	7.12 %
				<b>100.00 %</b>

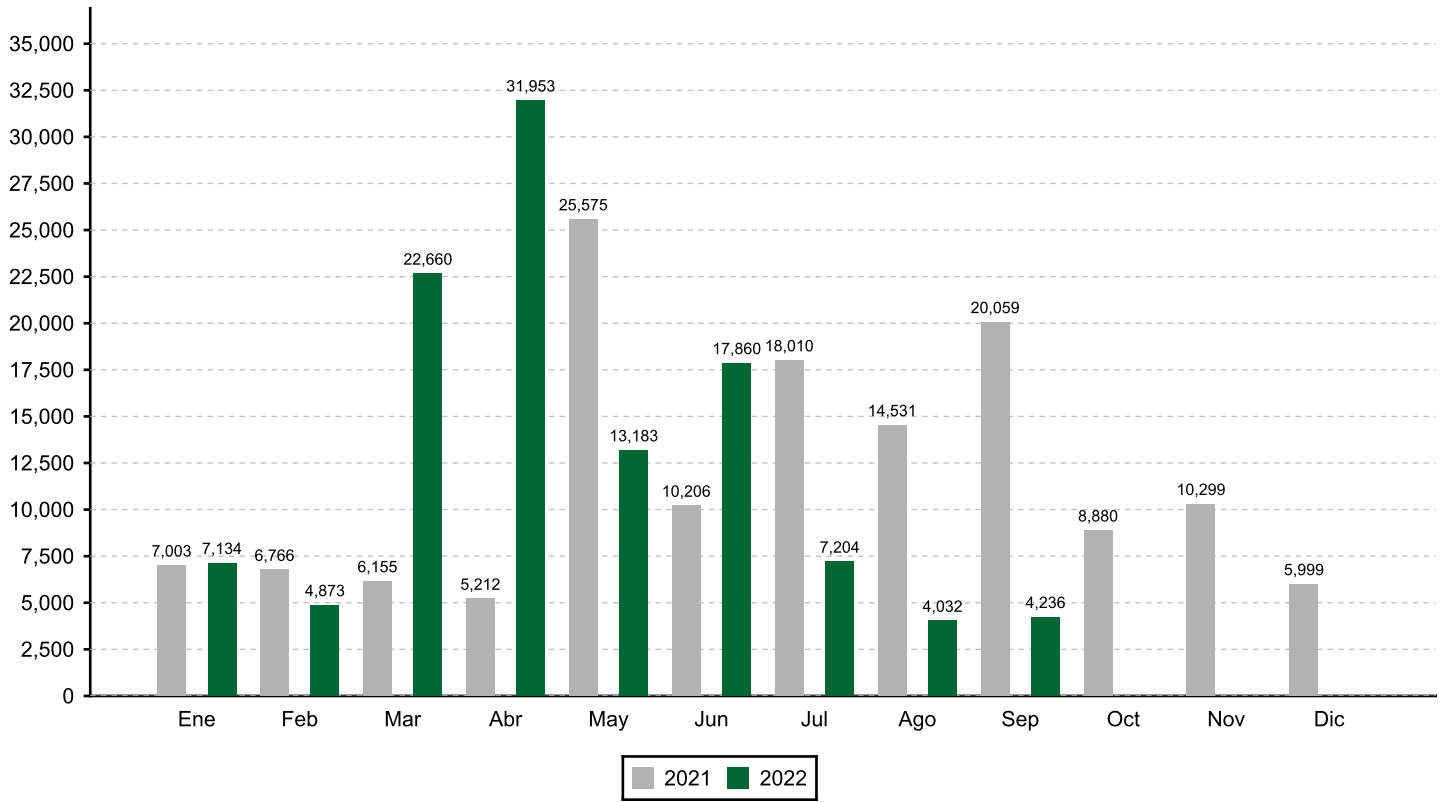
**Volumen Negociado: Desglose por Mercado**



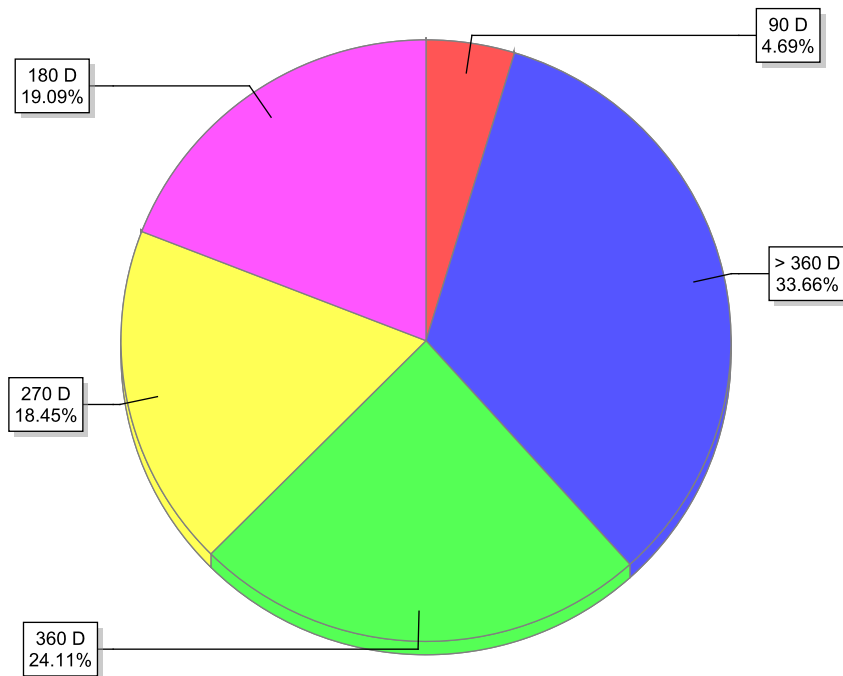
**Volumen Negociado: Desglose por Sector**



**EVOLUCION DEL VOLUMEN NEGOCIADO**  
(Millones de L)

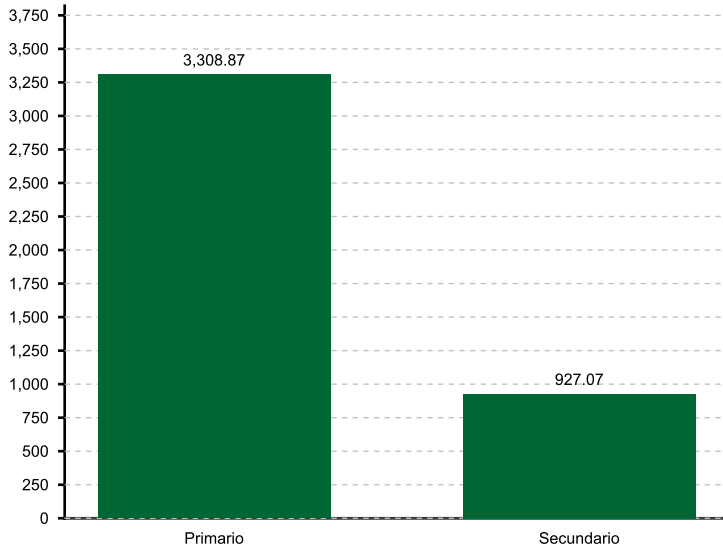


**Volumen Negociado: Desglose por Plazo**



### Renta Fija

Volumen Negociado por Mercado  
(Millones de L)



### Renta Variable

Volumen Negociado por Mercado  
(Miles de L)



### Participación de las Casas de Bolsa en el Mercado

	Total	Primario	Secundario
CASA DE BOLSA ATLANTIDA S.A (CBATLANTIDA)	1.53 %	2.24 %	
CASA DE BOLSA DE VALORES, S.A.(CABVAL)	10.05 %	14.69 %	
CASA DE BOLSA PROBOLSA	<b>60.84 %</b>	<b>70.79 %</b>	39.29 %
CASA DE BOLSA PROMOTORA BURSATIL, S.A.	19.08 %	0.63 %	<b>59.05 %</b>
FOMENTO FINANCIERO, S.A. CASA DE BOLSA (FOFISA)	8.50 %	11.65 %	1.66 %

\* Fin del Reporte