

**Boletín de Operaciones**

Volumen Negociado : L **7,204,153,328.11**

Tipo de Cambio Promedio : **24.4223**

**Rendimientos**

**DOLAR E.U.A**

Días	Mínimo %	Promedio %	Máximo %	Volumen (Miles)
1080	3.24	3.31	3.33	122,741.02
> 1080	6.00	6.00	6.00	254,025.65
<b>Total ...</b>				<b>376,766.66</b>

**LEMPIRA**

Días	Mínimo %	Promedio %	Máximo %	Volumen (Miles)
7	2.76	2.87	3.00	3,074,374.53
60	3.02	3.02	3.02	49,766.21
180	2.37	3.10	3.35	1,087,171.01
270	3.30	3.30	3.30	683,460.26
360	3.65	3.73	3.74	877,963.99
540	4.25	4.25	4.25	831,601.98
> 1080	4.73	7.35	7.65	223,048.68
<b>Total ...</b>				<b>6,827,386.66</b>

**Mercado Primario**

**Renta Fija**

**DOLAR E.U.A**

Días	Emisor	Instrumento	Rendimiento %			Volumen (Miles)
			Mínimo	Promedio	Máximo	
1081	BACHON	BONO\$	3.24	3.31	3.33	122,741.02
<b>Total ...</b>						<b>122,741.02</b>

**LEMPIRA**

Días	Emisor	Instrumento	Rendimiento %			Volumen (Miles)
			Mínimo	Promedio	Máximo	
1	BCH	LETRA	2.76	2.87	3.00	3,071,875.16
3	BCH	LETRA	3.00	3.00	3.00	2,499.38
357	BCH	LETRA	3.65	3.73	3.74	877,963.99
362	BCH	LETRA	3.30	3.30	3.30	683,460.26
364	BCH	LETRA	2.37	3.09	3.35	1,136,937.22
<b>Total ...</b>						<b>5,772,736.00</b>

**Mercado Secundario**

**Renta Fija**

**DOLAR E.U.A**

Días	Emisor	Instrumento	Precio %			Rendimiento %			Volumen (Miles)
			Mínimo	Promedio	Máximo	Mínimo	Promedio	Máximo	
> 1080	SEFIN	BONO_S	100.97	100.97	100.97	6.00	6.00	6.00	254,025.65
<b>Total ...</b>									<b>254,025.65</b>

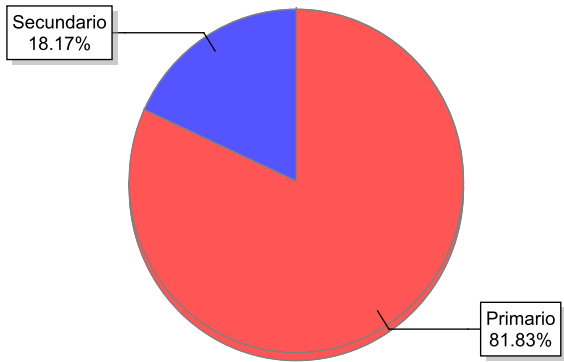
**LEMPIRA**

Días	Emisor	Instrumento	Precio %			Rendimiento %			Volumen (Miles)
			Mínimo	Promedio	Máximo	Mínimo	Promedio	Máximo	
540	BCH	BONO	100.00	100.00	100.00	4.25	4.25	4.25	831,601.98
> 1080	SEFIN	BONO	111.39	116.11	128.06	4.73	7.35	7.65	223,048.68
<b>Total ...</b>									<b>1,054,650.66</b>

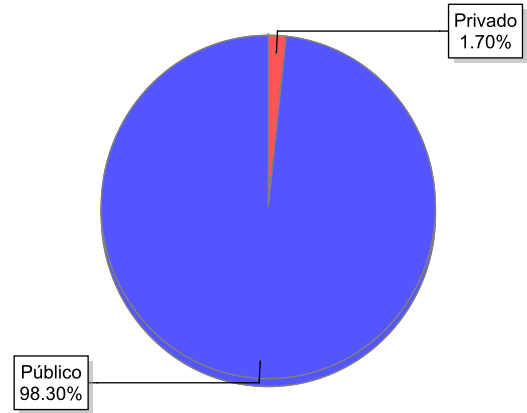
## Volumen Negociado

Instrumentos	Emisores	Moneda	Vol. Negociado	%
<b>Sector Privado</b>				
<i>Mercado Primario</i>				
BONO DOLAR E.U.A (BONO\$)	BANCO DE AMERICA CENTRAL HONDURAS, S.A. (BACHON)	DOLAR E.U.A	122,741,019.16	1.70 %
<b>Sector Público</b>				
<i>Mercado Primario</i>				
LETRA EN LEMPIRAS (LETRA)	BANCO CENTRAL DE HONDURAS, S.A. (BCH)	LEMPIRA	5,772,736,003.19	80.13 %
<i>Mercado Secundario</i>				
BONO EN LEMPIRAS (BONO)	BANCO CENTRAL DE HONDURAS, S.A. (BCH)	LEMPIRA	831,601,982.64	11.54 %
BONO EN LEMPIRAS (BONO)	SECRETARIA DE FINANZAS GOB HONDURAS (SEFIN)	LEMPIRA	223,048,677.29	3.10 %
BONOS SOBERANOS DEL GOBIERNO DE HONDURAS (BONO_S)	SECRETARIA DE FINANZAS GOB HONDURAS (SEFIN)	DOLAR E.U.A	254,025,645.84	3.53 %
				<b>100.00 %</b>

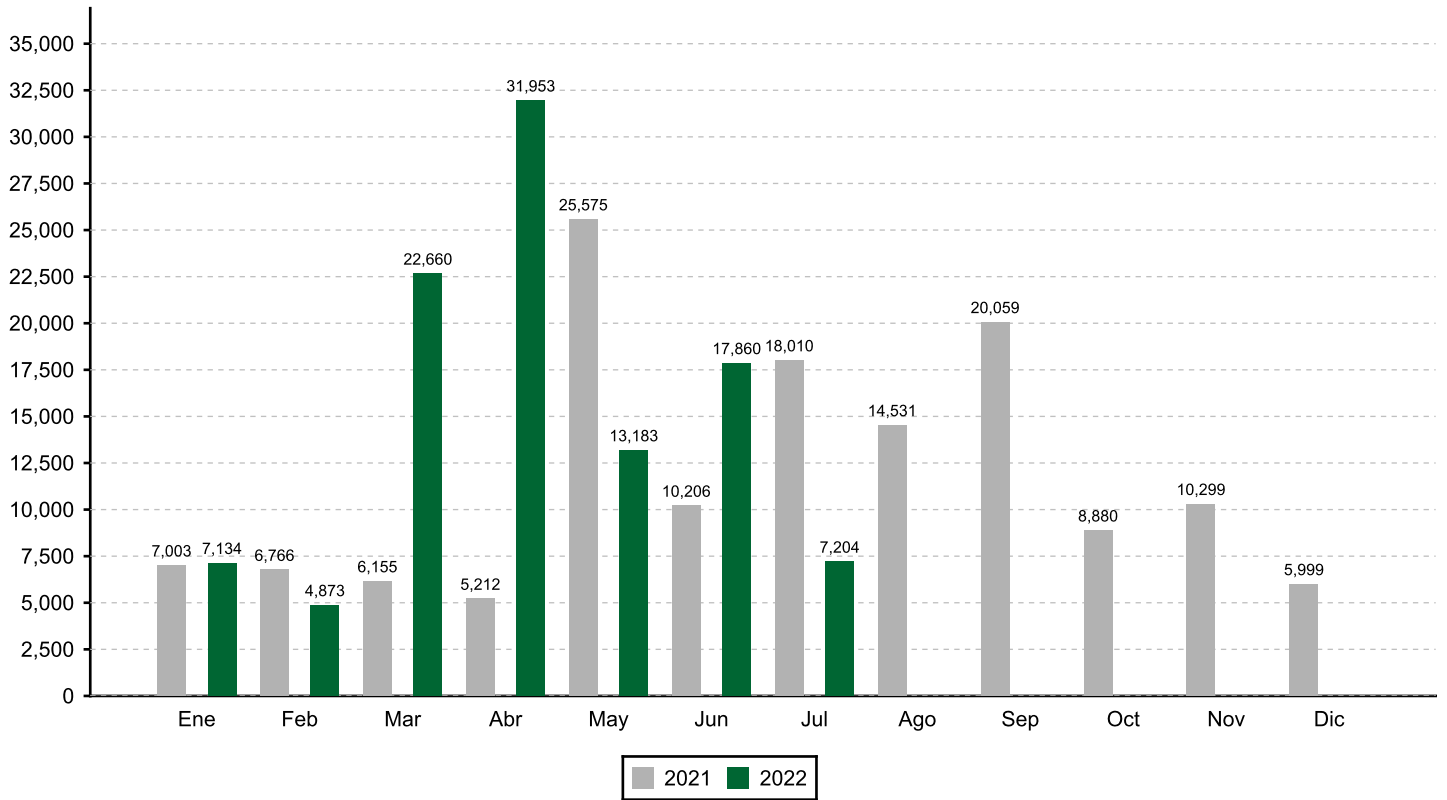
**Volumen Negociado: Desglose por Mercado**



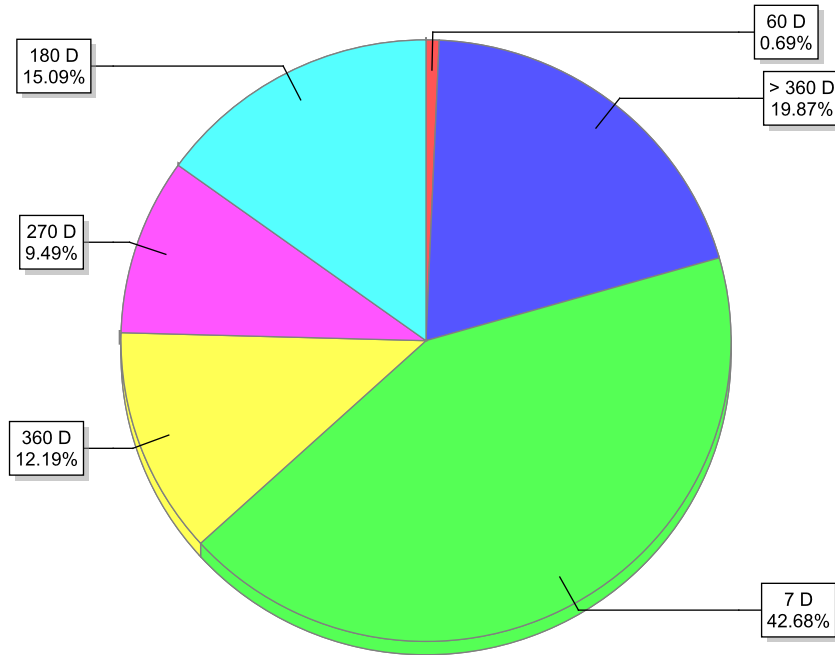
**Volumen Negociado: Desglose por Sector**



**EVOLUCION DEL VOLUMEN NEGOCIADO**  
(Millones de L)

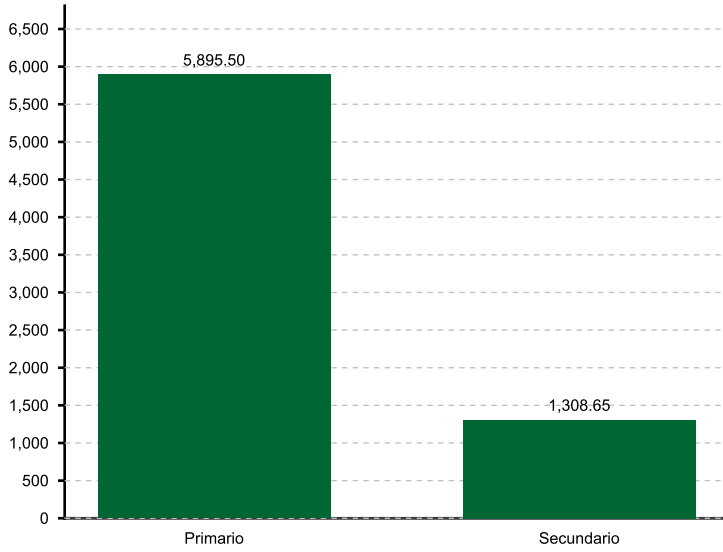


**Volumen Negociado: Desglose por Plazo**



### Renta Fija

Volumen Negociado por Mercado  
(Millones de L)



### Renta Variable

Volumen Negociado por Mercado  
(Miles de L)



### Participación de las Casas de Bolsa en el Mercado

	Total	Primario	Secundario
CASA DE BOLSA ATLANTIDA S.A (CBATLANTIDA)	40.08 %	54.63 %	
CASA DE BOLSA DE VALORES, S.A.(CABVAL)	1.21 %	1.64 %	
CASA DE BOLSA PROBOLSA	37.03 %	36.37 %	38.86 %
CASA DE BOLSA PROMOTORA BURSATIL, S.A.	16.29 %		61.14 %
FOMENTO FINANCIERO, S.A. CASA DE BOLSA (FOFISA)	5.40 %	7.36 %	

\* Fin del Reporte