

Volumen Negociado : L **4,031,681,466.99**

Tipo de Cambio Promedio : **24.4586**

**Rendimientos**

**DOLAR E.U.A**

Días	Mínimo %	Promedio %	Máximo %	Volumen (Miles)
1080	3.23	3.47	3.48	117,583.01
> 1080	6.25	6.25	6.25	244,594.92
<b>Total ...</b>				<b>362,177.93</b>

**LEMPIRA**

Días	Mínimo %	Promedio %	Máximo %	Volumen (Miles)
7	2.91	2.92	2.94	1,799,853.76
180	3.35	3.35	3.35	393,338.38
270	3.55	3.55	3.55	389,775.96
360	3.75	3.75	3.75	192,829.17
720	4.25	4.25	4.25	99,995.12
1080	5.35	5.35	5.35	167,174.85
> 1080	4.73	5.95	7.92	626,536.30
<b>Total ...</b>				<b>3,669,503.54</b>

**Mercado Primario**

**Renta Fija**

**DOLAR E.U.A**

Días	Emisor	Instrumento	Rendimiento %			Volumen (Miles)
			Mínimo	Promedio	Máximo	
1081	BACHON	BONO\$	3.23	3.47	3.48	117,583.01
<b>Total ...</b>						<b>117,583.01</b>

**LEMPIRA**

Días	Emisor	Instrumento	Rendimiento %			Volumen (Miles)
			Mínimo	Promedio	Máximo	
1	BCH	LETRA	2.91	2.92	2.94	1,799,853.76
357	BCH	LETRA	3.75	3.75	3.75	192,829.17
364	BCH	LETRA	3.35	3.45	3.55	783,114.34
731	BCH	BONO	4.25	4.25	4.25	99,995.12
1440	BACHON	BONO	4.73	4.75	4.80	69,182.64
1800	BATLANTI	BONO	4.74	4.78	5.00	57,497.48
<b>Total ...</b>						<b>3,002,472.50</b>

**Mercado Secundario**

**Renta Fija**

**DOLAR E.U.A**

Días	Emisor	Instrumento	Precio %			Rendimiento %			Volumen (Miles)
			Mínimo	Promedio	Máximo	Mínimo	Promedio	Máximo	
> 1080	SEFIN	BONO_S	99.99	99.99	99.99	6.25	6.25	6.25	244,594.92
<b>Total ...</b>									<b>244,594.92</b>

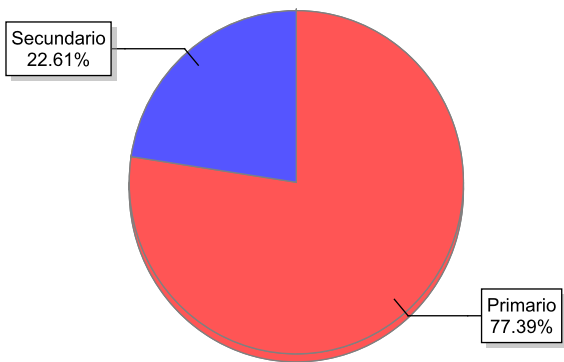
**LEMPIRA**

Días	Emisor	Instrumento	Precio %			Rendimiento %			Volumen (Miles)
			Mínimo	Promedio	Máximo	Mínimo	Promedio	Máximo	
1080	SEFIN	BONO	109.35	111.45	112.60	5.35	5.35	5.35	167,174.85
> 1080	SEFIN	BONO	108.91	125.48	135.00	5.35	6.25	7.92	499,856.19
<b>Total ...</b>									<b>667,031.04</b>

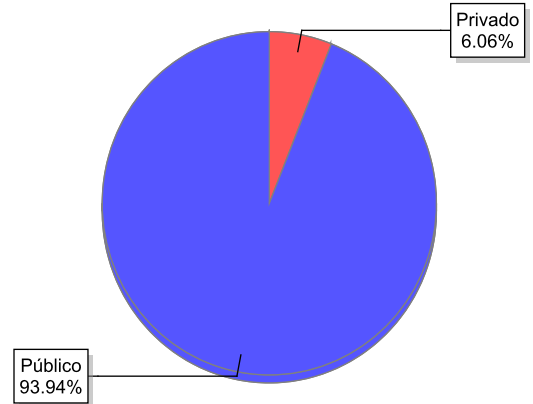
## Volumen Negociado

Instrumentos	Emisores	Moneda	Vol. Negociado	%
<b>Sector Privado</b>				
<b>Mercado Primario</b>				
BONO DOLAR E.U.A (BONO\$)	BANCO DE AMERICA CENTRAL HONDURAS, S.A. (BACHON)	DOLAR E.U.A	117,583,007.71	2.92 %
BONO EN LEMPIRAS (BONO)	BANCO ATLÁNTIDA, S.A. (BATLANTI)	LEMPIRA	57,497,475.00	1.43 %
BONO EN LEMPIRAS (BONO)	BANCO DE AMERICA CENTRAL HONDURAS, S.A. (BACHON)	LEMPIRA	69,182,637.80	1.72 %
<b>Sector Público</b>				
<b>Mercado Primario</b>				
BONO EN LEMPIRAS (BONO)	BANCO CENTRAL DE HONDURAS, S.A. (BCH)	LEMPIRA	99,995,125.00	2.48 %
LETRA EN LEMPIRAS (LETRA)	BANCO CENTRAL DE HONDURAS, S.A. (BCH)	LEMPIRA	2,775,797,261.00	68.85 %
<b>Mercado Secundario</b>				
BONO EN LEMPIRAS (BONO)	SECRETARIA DE FINANZAS GOB HONDURAS (SEFIN)	LEMPIRA	667,031,040.37	16.54 %
BONOS SOBERANOS DEL GOBIERNO DE HONDURAS (BONO_S)	SECRETARIA DE FINANZAS GOB HONDURAS (SEFIN)	DOLAR E.U.A	244,594,920.11	6.07 %
				<b>100.00 %</b>

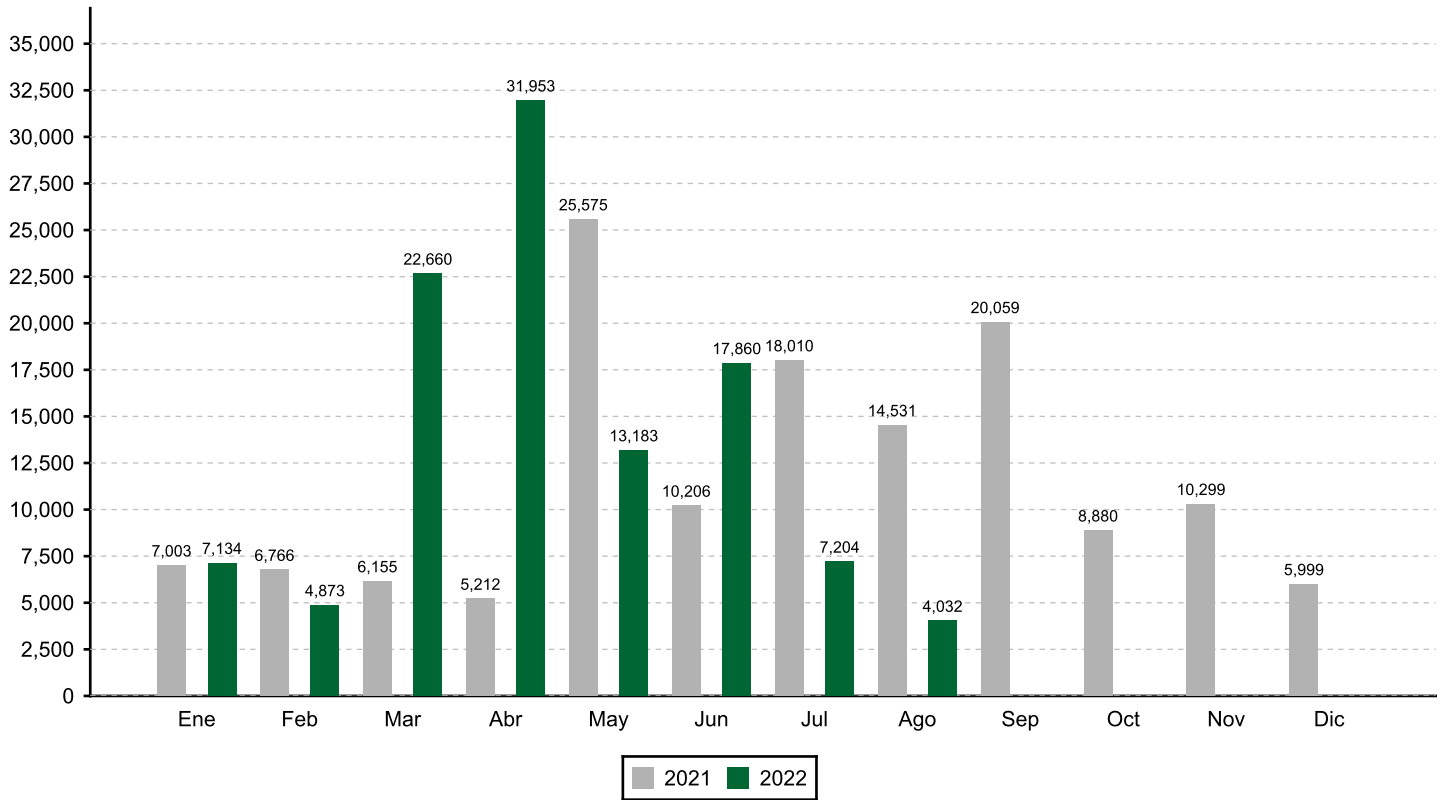
**Volumen Negociado: Desglose por Mercado**



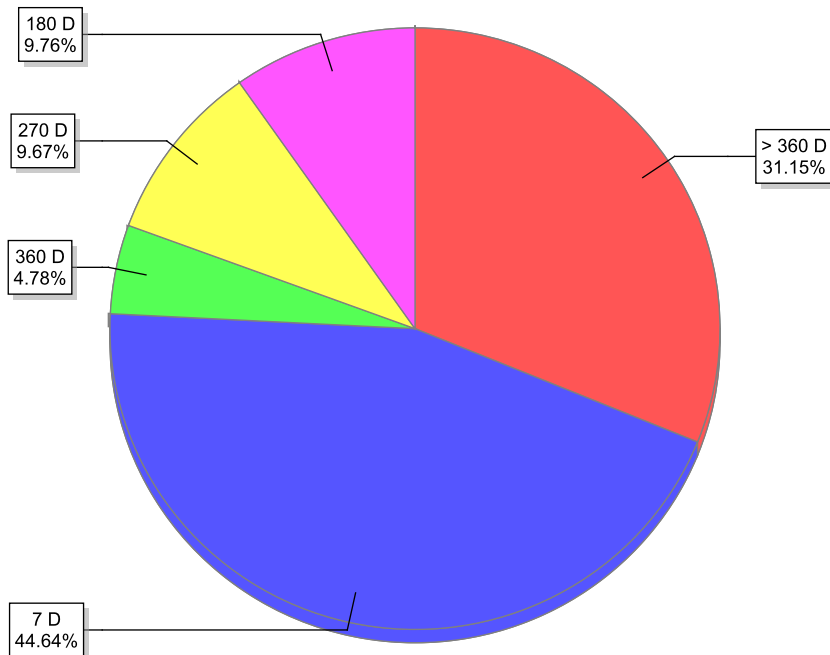
**Volumen Negociado: Desglose por Sector**



**EVOLUCION DEL VOLUMEN NEGOCIADO**  
(Millones de L)

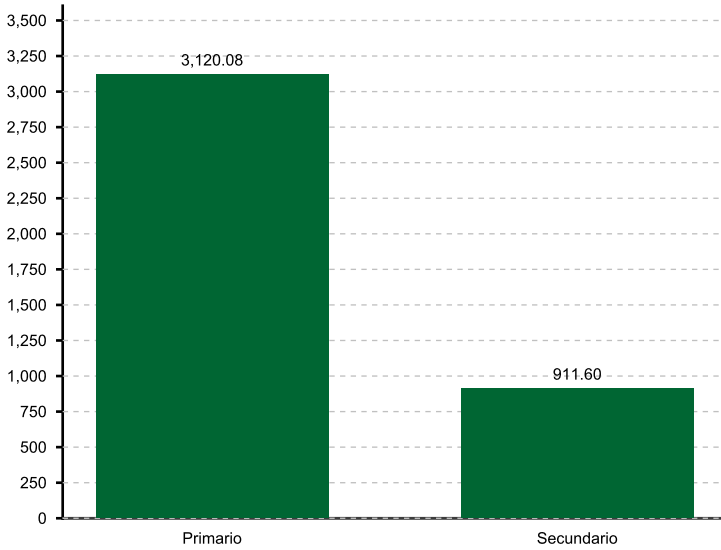


**Volumen Negociado: Desglose por Plazo**




### Renta Fija

Volumen Negociado por Mercado  
(Millones de L)



### Renta Variable

Volumen Negociado por Mercado  
(Miles de L)



### Participación de las Casas de Bolsa en el Mercado

	Total	Primario	Secundario
CASA DE BOLSA ATLANTIDA S.A (CBATLANTIDA)	44.65 %	57.69 %	
CASA DE BOLSA DE VALORES, S.A.(CABVAL)	1.96 %	2.54 %	
CASA DE BOLSA PROBOLSA	28.50 %	35.46 %	4.70 %
CASA DE BOLSA PROMOTORA BURSATIL, S.A.	12.55 %		55.52 %
FOMENTO FINANCIERO, S.A. CASA DE BOLSA (FOFISA)	12.33 %	4.32 %	39.78 %

\* Fin del Reporte