

Datos Estadísticos Junio 2022

Gerencia de Operaciones



SI - CER655628

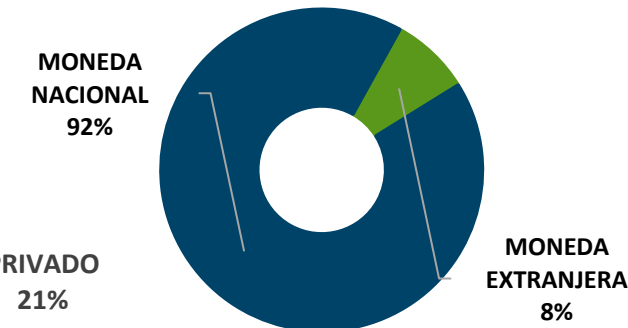
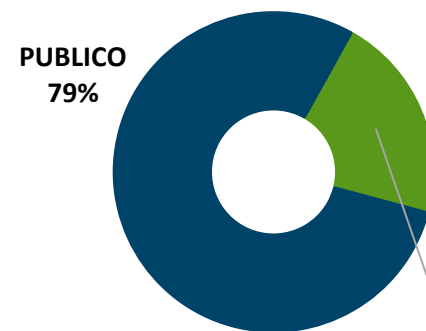


Obligaciones Vigentes



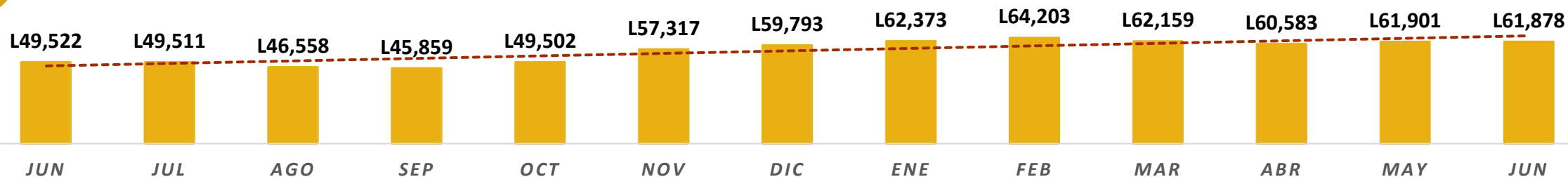
Datos a Junio 2022 (Millones de Lempiras)

EMISOR	Moneda Nacional	Moneda Extranjera
PRIVADO	L 7,931	L 5,141
BANCO ATLÁNTIDA, S.A.	L 991	L 953
BANCO DE AMERICA CENTRAL HONDURAS, S.A.	L 787	L 1,213
BANCO DEL PAIS	L -	L 1,721
BANCO FINANCIERA CENTROAMERICANA, S.A.	L 387	L 652
BANCO FINANCIERA COMERCIAL HONDUREÑA, S.A.	L 4,898	L 384
FINANCIERA CREDI Q S.A.	L 146	L 218
ALUTECH, S.A. DE C.V.	L 722	L -
PUBLICO	L 48,806	L -
BANCO CENTRAL DE HONDURAS, S.A.	L 21,583	L -
BONO (HNL) BCH	L 2,493	L -
LETRA (HNL) ESTRUCTURALES	L 19,089	L -
EMPRESA NACIONAL DE ENERGIA ELECTRICA	L 3,161	L -
BONO (HNL)	L 3,161	L -
SECRETARIA DE FINANZAS GOB HONDURAS	L 24,063	L -
BONO (HNL) SEFIN	L 24,063	L -
Total	L 56,737	L 5,141



Comportamiento histórico (Junio 2021 – Junio 2022 | Moneda Nacional y Extranjera)

(Millones de Lempiras)



Operaciones Bursátiles



Datos Interanuales Acumulados a Junio 2022 VS Junio 2021 (Millones de Lempiras)

DETALLE	2022			2021			% VARIACIÓN
	TX	VALOR TRANSADO	% PARTICIPACIÓN	TX	VALOR TRANSADO	% PARTICIPACIÓN	
PRIMARIO	155	87,031	88.93%	129	51,422	84.03%	69.25%
BONO (HNL) ESTRUCTURAL BCH	8	1,612	1.65%			0.00%	-
BONO (HNL) PRIVADO	27	711	0.73%	15	460	0.75%	54.55%
BONO (HNL) SEFIN			0.00%	38	6,066	9.91%	-100.00%
BONO\$ (USD) PRIVADO	30	466	0.48%	48	737	1.20%	-36.80%
LETRA (HNL) ESTRUCTURALES BCH	42	12,951	13.23%	19	18,966	30.99%	-31.71%
LETRA (HNL) LIQUIDEZ BCH	48	71,291	72.85%	9	25,193	41.17%	182.99%
SECUNDARIO	109	10,835	11.07%	108	9,772	15.97%	10.88%
BONO (HNL) ENEE	6	550	0.56%	1	23	0.04%	2303.27%
BONO (HNL) PRIVADO			0.00%	2	6	0.01%	-100.00%
BONO (HNL) SEFIN	78	7,465	7.63%	98	9,477	15.49%	-21.23%
BONO\$ (USD) PRIVADO			0.00%	2	14	0.02%	-100.00%
BONO\$ (USD) SEFIN			0.00%	5	253	0.41%	-100.00%
BONO\$ (USD) SOBERANO SEFIN	25	2,821	2.88%			0.00%	-
Total general	264	97,866	100.00%	237	61,194	100.00%	59.93%

Ranking

BCH	L85,854
SEFIN	L10,286
BAC	L811
ENEE	L550
FICENSA	L222
ATLANTIDA	L143



CANTIDAD DE OPERACIONES

264



AUMENTO EN VALOR TRANSADO

+59.93%



VALOR TRANSADO

L97MM

Operaciones Bursátiles por Emisor



Datos Acumulados a Junio 2022 – Junio 2021 (Millones de Lempiras)

DETALLE	2022			2021			% VARIACIÓN
	TX	VALOR TRANSADO	% PARTICIPACIÓN	TX	VALOR TRANSADO	% PARTICIPACIÓN	
PRIMARIO	155	87,031	88.93%	129	51,422	84.03%	69.25%
BANCO CENTRAL DE HONDURAS, S.A.	98	85,854	87.73%	28	44,159	72.16%	94.42%
BANCO DE AMERICA CENTRAL HONDURAS, S.A.	31	811	0.83%	4	95	0.15%	757.06%
BANCO FINANCIERA CENTROAMERICANA, S.A.	21	222	0.23%			0.00%	-
BANCO ATLÁNTIDA, S.A.	5	143	0.15%	32	497	0.81%	-71.22%
FINANCIERA CREDI Q, S.A.			0.00%	16	194	0.32%	-100.00%
SECRETARIA DE FINANZAS GOB HONDURAS			0.00%	38	6,066	9.91%	-100.00%
BANCO FINANCIERA COMERCIAL HONDUREÑA, S.A.			0.00%	11	411	0.67%	-100.00%
SECUNDARIO	109	10,835	11.07%	108	9,772	15.97%	10.88%
SECRETARIA DE FINANZAS GOB HONDURAS	103	10,286	10.51%	103	9,730	15.90%	5.70%
EMPRESA NACIONAL DE ENERGIA ELECTRICA	6	550	0.56%	1	23	0.04%	2303.27%
BANCO DE AMERICA CENTRAL HONDURAS, S.A.			0.00%	1	1	0.00%	-100.00%
BANCO DEL PAIS			0.00%	1	10	0.02%	-100.00%
BANCO FINANCIERA COMERCIAL HONDUREÑA, S.A.			0.00%	2	8	0.01%	-100.00%
Total general	264	97,866	100.00%	237	61,194	100.00%	59.93%



CANTIDAD DE OPERACIONES
264



AUMENTO EN VALOR TRANSADO
+59.93%



VALOR TRANSADO
L97MM

Tasas de Interés Nominal y Rendimiento (Sector Privado)

Mercado Primario - Datos Acumulados de Junio 2021 – Junio 2022 (Porcentajes)



Tasas de Interés Nominal Máximas

	JUN	JUL	AGO	SEP	OCT	NOV	DIC	ENE	FEB	MAR	ABR	MAY	JUN
INSTRUMENTO/PLAZO													
BONO (HNL) PRIVADO													
3 Años			5.75			5.25				5.00			4.75
4 Años													5.00
5 Años					7.25					5.00			
10 Años						7.25							

	JUN	JUL	AGO	SEP	OCT	NOV	DIC	ENE	FEB	MAR	ABR	MAY	JUN
INSTRUMENTO/PLAZO													
BONO\$ (USD) PRIVADO													
3 Años			3.75			3.50	3.00		3.00	3.50	3.00		3.25
4 Años	3.50												
5 Años				3.50		3.50							

Tasas de Rendimiento Mínimas

	JUN	JUL	AGO	SEP	OCT	NOV	DIC	ENE	FEB	MAR	ABR	MAY	JUN
INSTRUMENTO/PLAZO													
BONO (HNL) PRIVADO													
3 Años			5.00			4.60				4.70			4.45
4 Años													4.80
5 Años					5.00					4.95			
10 Años						5.49							

	JUN	JUL	AGO	SEP	OCT	NOV	DIC	ENE	FEB	MAR	ABR	MAY	JUN
INSTRUMENTO/PLAZO													
BONO\$ (USD) PRIVADO													
3 Años			3.00			2.91	2.75		2.75	3.39	2.75		2.95
4 Años	3.00												
5 Años				3.15		3.39							

Tasas de Interés Nominal y Rendimiento (Sector Público)

Mercado Primario - Datos Acumulados de Junio 2021 – Junio 2022 (Porcentajes)



Tasas de Interés Nominal Máximas

	JUN	JUL	AGO	SEP	OCT	NOV	DIC	ENE	FEB	MAR	ABR	MAY	JUN
INSTRUMENTO/PLAZO													
BONO (HNL) ENEE													
3 Años						4.55							
5 Años					5.15	5.15							
7 Años					5.55	5.55							
10 Años					6.25								
15 Años					6.40								
BONO (HNL) ESTRUCTURAL BCH													
2 Años							4.25	4.25	4.25	4.25	4.25	4.25	4.25
BONO (HNL) SEFIN													
3 Años			6.00										
6 Años	7.00	7.00	7.00										
7 Años					5.15	5.15							
8 Años	7.70	7.70	7.70										
9 Años					5.55	5.55							
10 Años		8.44	8.44	8.44									
11 Años		8.50	8.50	8.50		6.25							
16 Años	9.00	9.00	9.00			6.40							

Tasas de Rendimiento Mínimas

	JUN	JUL	AGO	SEP	OCT	NOV	DIC	ENE	FEB	MAR	ABR	MAY	JUN
INSTRUMENTO/PLAZO													
BONO (HNL) ENEE													
3 Años						4.60							
5 Años					5.05	5.16							
7 Años					5.45	5.55							
10 Años					6.30								
15 Años					6.45								
BONO (HNL) ESTRUCTURAL BCH													
2 Años							4.00	3.85	3.50	4.20	4.19	4.20	4.19
BONO (HNL) SEFIN													
3 Años			3.60										
6 Años	4.41	4.95	4.80										
7 Años					5.10	5.15							
8 Años	5.15	4.85	5.10										
9 Años					5.50	5.60							
10 Años		5.63	5.50	5.30									
11 Años		5.16	5.80	5.89		6.35							
16 Años	6.89	6.79	6.25			6.50							

Tasas de Interés Nominal y Rendimiento (Sector Público)

Mercado Secundario - Datos Acumulados de Junio 2021 – Junio 2022 (Porcentajes)



Tasas de Interés Nominal Máximas

	JUN	JUL	AGO	SEP	OCT	NOV	DIC	ENE	FEB	MAR	ABR	MAY	JUN
INSTRUMENTO/PLAZO													
BONO (HNL) ENEE													
5 Años					6.30								
6 Años			7.60		7.60								
8 Años										9.10			
10 Años			9.75					9.75	9.75	9.75			
15 Años								8.50	8.50				
4 Años	9.00												
BONO (HNL) SEFIN													
3 Años													6.00
4 Años													
6 Años	9.10	9.10	9.10			9.10	7.00		8.00	8.00	9.00	9.10	8.80
8 Años	10.00	9.75	10.50	8.60	9.50	10.00	9.75	9.75	10.50	10.50	9.75	10.50	10.50
9 Años									5.55				
10 Años	10.15	10.15	10.15	10.15	10.15	10.45	10.15	10.45	10.15	10.15	10.15	11.46	11.46
11 Años	10.40	10.40	10.40	9.35	10.40	10.40	10.40	10.40	10.40	10.40			
16 Años	10.00	10.90	10.65	9.00	10.00	10.65	10.65	10.65	9.00	9.00	9.00	9.00	9.00
BONO\$ (USD) SEFIN													
10 Años	0.75	0.75			0.75								
BONO\$ (USD) SOBERANO SEFIN													
10 Años								5.63		5.63	6.25	6.25	6.25

Tasas de Rendimiento Mínimas

	JUN	JUL	AGO	SEP	OCT	NOV	DIC	ENE	FEB	MAR	ABR	MAY	JUN
INSTRUMENTO/PLAZO													
BONO (HNL) ENEE													
5 Años			4.64		4.54								
6 Años					3.97								
8 Años										4.60			
10 Años			5.13					5.27	5.27	5.27			
15 Años								6.11	6.11				
4 Años	7.83												
BONO (HNL) SEFIN													
3 Años													4.05
4 Años													
6 Años	3.26	4.42	4.25			3.00	5.15		4.90	4.90	1.00	3.80	4.75
8 Años	3.31	4.87	3.03	5.16	5.16	3.18	5.41	5.25	2.75	3.08	5.00	3.75	3.81
9 Años									5.60				
10 Años	5.35	5.13	5.48	5.77	5.77	4.79	6.09	5.03	5.69	5.68	4.62	4.62	4.73
11 Años	5.09	5.18	5.30	5.95	5.59	5.39	5.80	5.48	5.65	5.48			
16 Años	6.71	6.00	6.00	6.20	6.40	6.82	6.82	6.43	7.95	6.86	6.86	7.95	7.92
BONO\$ (USD) SEFIN													
10 Años	3.40	3.40			3.40								
BONO\$ (USD) SOBERANO SEFIN													
10 Años								4.50		5.00	4.85	5.00	5.50

Evolución Histórica de Operaciones Bursátiles



Datos Acumulados desde 1993 (Grafica en Millones de Lempiras)



Montos Transados desde 1993
L3,631,990,301,707.96



Crecimiento Promedio desde el 2010
31%



Participación de Sectores
96% Publico 4% Privado



Cantidad de Operaciones desde 1993
132,427



Datos Estadísticos Junio 2022

Gerencia de Operaciones



SI - CER655628

