

Boletín de Operaciones

Volumen Negociado : L **13,283,062,933.75**

Tipo de Cambio Promedio : **24.3752**

Rendimientos

DOLAR E.U.A

Días	Mínimo %	Promedio %	Máximo %	Volumen (Miles)
> 1080	5.00	5.39	5.50	451,827.77
Total ...				451,827.77

LEMPIRA

Días	Mínimo %	Promedio %	Máximo %	Volumen (Miles)
7	2.04	2.67	2.95	9,349,150.74
180	1.20	1.40	1.89	347,934.62
270	1.95	2.10	2.79	542,024.63
360	2.64	3.40	3.80	1,301,773.39
540	3.75	3.75	3.75	39,386.56
720	4.20	4.21	4.25	260,930.52
900	4.25	4.41	4.42	82,985.49
> 1080	4.62	5.27	7.95	907,049.23
Total ...				12,831,235.17

Mercado Primario

Renta Fija

LEMPIRA

Días	Emisor	Instrumento	Rendimiento %			Volumen (Miles)
			Mínimo	Promedio	Máximo	
	1 BCH	LETRA	2.04	2.68	2.95	8,299,382.85
	3 BCH	LETRA	2.20	2.65	2.76	1,049,767.88
	364 BCH	LETRA	1.20	2.74	3.75	2,154,992.01
	730 BCH	BONO	4.20	4.20	4.20	100,082.83
	731 BCH	BONO	4.20	4.20	4.20	100,082.83
Total ...						11,704,308.42

Mercado Secundario

Renta Fija

DOLAR E.U.A

Días	Emisor	Instrumento	Precio %			Rendimiento %			Volumen (Miles)
			Mínimo	Promedio	Máximo	Mínimo	Promedio	Máximo	
> 1080	SEFIN	BONO_S	103.03	103.29	104.13	5.00	5.39	5.50	451,827.77
Total ...									451,827.77

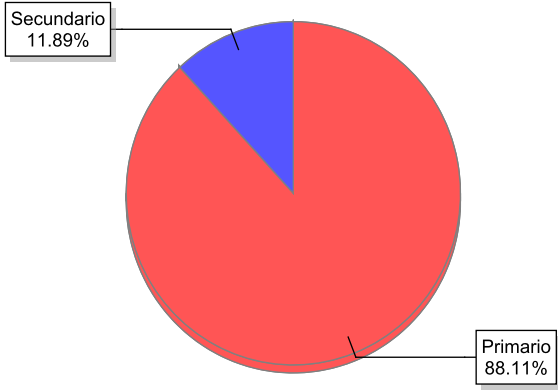
LEMPIRA

Días	Emisor	Instrumento	Precio %			Rendimiento %			Volumen (Miles)
			Mínimo	Promedio	Máximo	Mínimo	Promedio	Máximo	
	360 SEFIN	BONO	104.97	104.97	104.97	3.80	3.80	3.80	36,740.62
	540 SEFIN	BONO	108.31	108.31	108.31	3.75	3.75	3.75	39,386.56
	720 SEFIN	BONO	109.29	109.29	109.29	4.25	4.25	4.25	60,764.85
	900 SEFIN	BONO	111.75	111.78	112.32	4.25	4.41	4.42	82,985.49
> 1080	SEFIN	BONO	107.62	114.72	131.40	4.62	5.27	7.95	907,049.23
Total ...									1,126,926.75

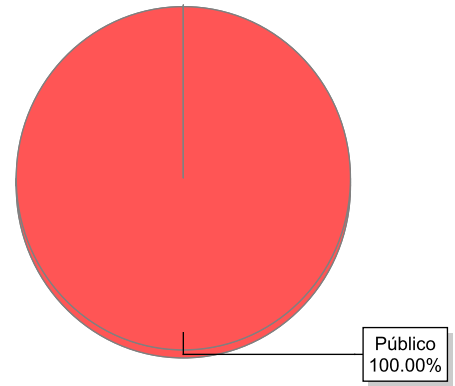
Volumen Negociado

Instrumentos	Emisores	Moneda	Vol. Negociado	%
Sector Público				
Mercado Primario				
BONO EN LEMPIRAS (BONO)	BANCO CENTRAL DE HONDURAS, S.A. (BCH)	LEMPIRA	200,165,668.00	1.51 %
LETRA EN LEMPIRAS (LETRA)	BANCO CENTRAL DE HONDURAS, S.A. (BCH)	LEMPIRA	11,504,142,749.13	86.61 %
Mercado Secundario				
BONO EN LEMPIRAS (BONO)	SECRETARIA DE FINANZAS GOB HONDURAS (SEFIN)	LEMPIRA	1,126,926,751.52	8.48 %
BONOS SOBERANOS DEL GOBIERNO DE HONDURAS (BONO_S)	SECRETARIA DE FINANZAS GOB HONDURAS (SEFIN)	DOLAR E.U.A	451,827,765.10	3.40 %
				100.00 %

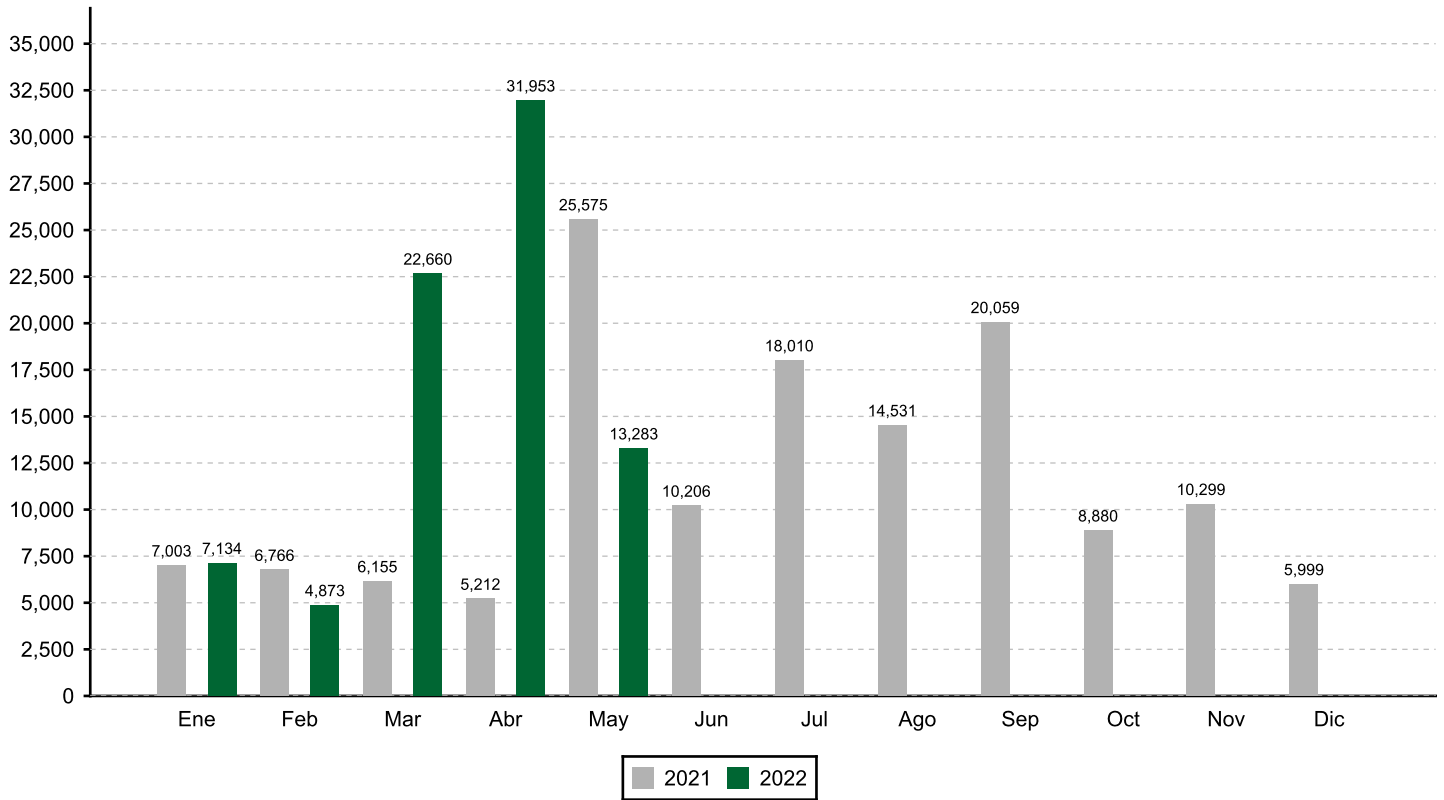
Volumen Negociado: Desglose por Mercado



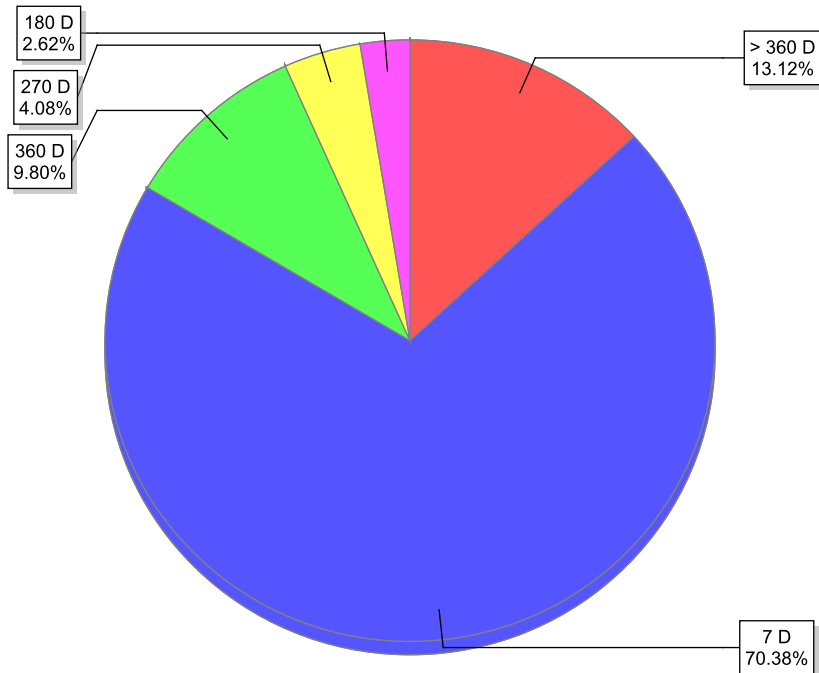
Volumen Negociado: Desglose por Sector



EVOLUCION DEL VOLUMEN NEGOCIADO
(Millones de L)

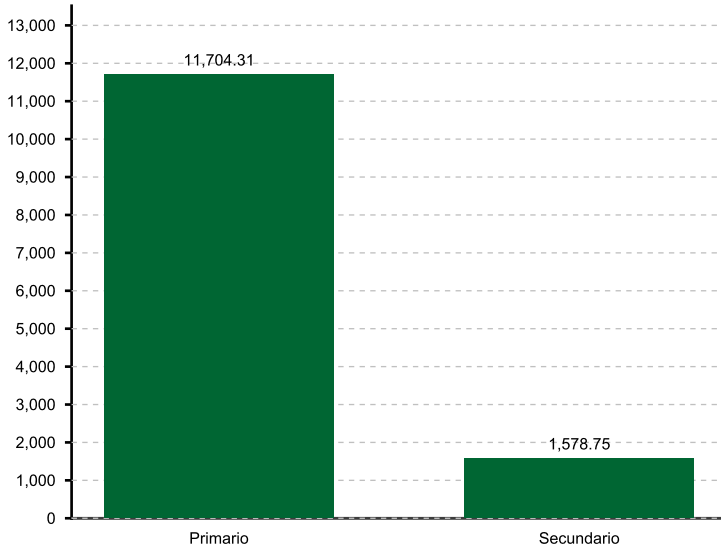


Volumen Negociado: Desglose por Plazo



Renta Fija

Volumen Negociado por Mercado
(Millones de L)



Renta Variable

Volumen Negociado por Mercado
(Miles de L)



Participación de las Casas de Bolsa en el Mercado

	Total	Primario	Secundario
CASA DE BOLSA ATLANTIDA S.A (CBATLANTIDA)	72.74 %	82.80 %	9.22 %
CASA DE BOLSA DE VALORES, S.A.(CABVAL)	0.04 %	0.04 %	
CASA DE BOLSA PROBOLSA	15.80 %	16.72 %	10.03 %
CASA DE BOLSA PROMOTORA BURSATIL, S.A.	5.23 %		38.24 %
FOMENTO FINANCIERO, S.A. CASA DE BOLSA (FOFISA)	6.19 %	0.44 %	42.51 %

* Fin del Reporte