

Datos Estadísticos Abril 2022

Gerencia de Operaciones



SI - CER655628



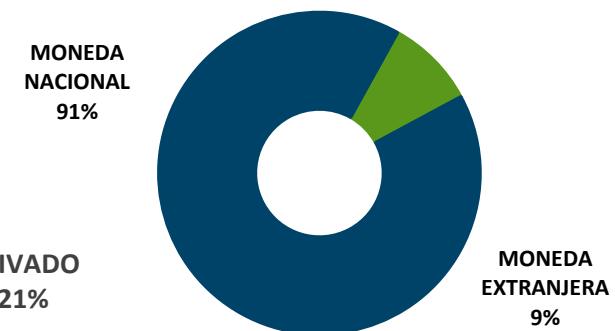
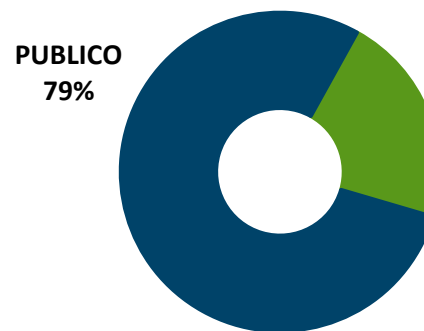
BCV
Bolsa Centroamericana de Valores, S.A.

Obligaciones Vigentes



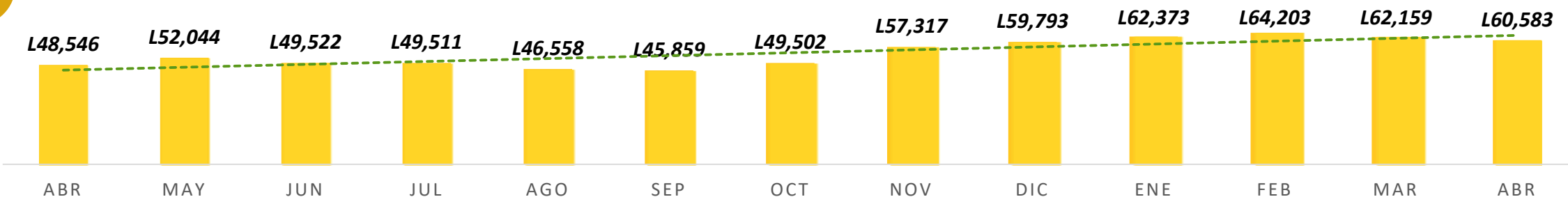
Datos a Abril 2022 (Millones de Lempiras)

EMISOR	Moneda Nacional	Moneda Extranjera
PRIVADO	L 7,512	L 5,508
BANCO ATLÁNTIDA, S.A.	L 991	L 953
BANCO DE AMERICA CENTRAL HONDURAS, S.A.	L 368	L 1,091
BANCO DEL PAIS	L -	L 2,210
BANCO FINANCIERA CENTROAMERICANA, S.A.	L 387	L 652
BANCO FINANCIERA COMERCIAL HONDUREÑA, S.A.	L 4,898	L 384
FINANCIERA CREDI Q S.A.	L 146	L 218
ALUTECH, S.A. DE C.V.	L 722	L -
PUBLICO	L 47,563	L -
BANCO CENTRAL DE HONDURAS, S.A.	L 19,839	L -
BONO (HNL) BCH	L 2,089	L -
LETRA (HNL) ESTRUCTURALES	L 17,749	L -
EMPRESA NACIONAL DE ENERGIA ELECTRICA	L 3,161	L -
BONO (HNL)	L 3,161	L -
SECRETARIA DE FINANZAS GOB HONDURAS	L 24,563	L -
BONO (HNL) SEFIN	L 24,563	L -
Total	L 55,075	L 5,508



Comportamiento histórico (Abril 2021 – Abril 2022 | Moneda Nacional y Extranjera)

(Millones de Lempiras)



Operaciones Bursátiles



Datos Interanuales Acumulados a Abril 2022 VS Abril 2021 (Millones de Lempiras)

DETALLE	2022			2021			% VARIACIÓN
	TX	VALOR TRANSADO	% PARTICIPACIÓN	TX	VALOR TRANSADO	% PARTICIPACIÓN	
PRIMARIO	94	58,745	87.99%	82	18,330	72.22%	220.49%
BONO (HNL) ESTRUCTURAL BCH	5	1,207	1.81%			0.00%	-
BONO (HNL) PRIVADO	18	290	0.43%	15	460	1.81%	-36.89%
BONO (HNL) SEFIN			0.00%	25	4,351	17.15%	-100.00%
BONO\$ (USD) PRIVADO	26	343	0.51%	30	439	1.73%	-21.88%
LETRA (HNL) ESTRUCTURALES BCH	20	8,881	13.30%	11	10,751	42.36%	-17.39%
LETRA (HNL) LIQUIDEZ BCH	25	48,025	71.93%	1	2,329	9.18%	1962.04%
SECUNDARIO	72	8,020	12.01%	74	7,049	27.78%	13.77%
BONO (HNL) ENEE	6	550	0.82%			0.00%	-
BONO (HNL) SEFIN	52	5,578	8.35%	69	6,817	26.86%	-18.18%
BONO\$ (USD) PRIVADO			0.00%	1	4	0.02%	-100.00%
BONO\$ (USD) SEFIN			0.00%	4	229	0.90%	-100.00%
BONO\$ (USD) SOBERANO SEFIN	14	1,892	2.83%			0.00%	-
Total general	166	66,765	100.00%	156	25,379	100.00%	163.07%

Ranking

BCH	L58,112
SEFIN	L7,470
ENEE	L550
BAC	L268
FICENSA	L222
ATLANTIDA	L143



CANTIDAD DE OPERACIONES
166



AUMENTO EN VALOR TRANSADO
+163.07%



VALOR TRANSADO
L66MM

Operaciones Bursátiles por Emisor



Datos Acumulados a Abril 2022 – Abril 2021 (Millones de Lempiras)

DETALLE	2022			2021			% VARIACIÓN
	TX	VALOR TRANSADO	% PARTICIPACIÓN	TX	VALOR TRANSADO	% PARTICIPACIÓN	
PRIMARIO	94	58,745	87.99%	82	18,330	72.22%	220.49%
BANCO CENTRAL DE HONDURAS, S.A.	50	58,112	87.04%	12	13,080	51.54%	344.29%
BANCO DE AMERICA CENTRAL HONDURAS, S.A.	18	268	0.40%	4	95	0.37%	183.12%
BANCO FINANCIERA CENTROAMERICANA, S.A.	21	222	0.33%			0.00%	-
BANCO ATLÁNTIDA, S.A.	5	143	0.21%	14	199	0.78%	-28.09%
FINANCIERA CREDI Q, S.A.			0.00%	16	194	0.77%	-100.00%
SECRETARIA DE FINANZAS GOB HONDURAS			0.00%	25	4,351	17.15%	-100.00%
BANCO FINANCIERA COMERCIAL HONDUREÑA, S.A.			0.00%	11	411	1.62%	-100.00%
SECUNDARIO	72	8,020	12.01%	74	7,049	27.78%	13.77%
SECRETARIA DE FINANZAS GOB HONDURAS	66	7,470	11.19%	73	7,045	27.76%	6.03%
EMPRESA NACIONAL DE ENERGIA ELECTRICA	6	550	0.82%			0.00%	-
BANCO FINANCIERA COMERCIAL HONDUREÑA, S.A.			0.00%	1	4	0.02%	-100.00%
Total general	166	66,765	100.00%	156	25,379	100.00%	163.07%



CANTIDAD DE OPERACIONES
166



AUMENTO EN VALOR TRANSADO
+163.07%



VALOR TRANSADO
L66MM

Tasas de Interés Nominal 2021-2022



Mercado Primario

SECTOR PÚBLICO

	ABR	MAY	JUN	JUL	AGO	SEP	OCT	NOV	DIC	ENE	FEB	MAR	ABR
INSTRUMENTO/PLAZO													
BONO (HNL) ENEE													
1,096								4.55					
1,826							5.15	5.15					
2,557							5.55	5.55					
3,652							6.25						
5,479							6.40						
BONO (HNL) ESTRUCTURAL BCH													
730									4.25	4.25	4.25		
731												4.25	4.25
BONO (HNL) SEFIN													
1,095					6.000								
2,191			7.000	7.000	7.000								
2,556							5.150	5.150					
2,738	7.700	7.700	7.700	7.700	7.700								
3,103							5.550	5.550					
3,652	8.500	8.500		8.440	8.440	8.440							
3,836				8.500	8.500	8.500							
4,018								6.250					
5,660	9.000		9.000	9.000	9.000								
5,844								6.400					

SECTOR PRIVADO

	ABR	MAY	JUN	JUL	AGO	SEP	OCT	NOV	DIC	ENE	FEB	MAR	ABR
INSTRUMENTO/PLAZO													
BONO (HNL) PRIVADO													
1,080					5.75								
1,081								5.25					
1,082												5.00	
1,800							7.25					5.00	
3,600								7.25					
BONO\$ (USD) PRIVADO													
1,080					3.75								
1,081								3.50	3.00		3.00		3.00
1,082												3.50	
1,440			3.50										
1,800						3.50		3.50					

Evolución Histórica de Operaciones Bursátiles



Datos Acumulados desde 1993 (Grafica en Millones de Lempiras)



Montos Transados desde 1993
L3,600,889,427,283.80



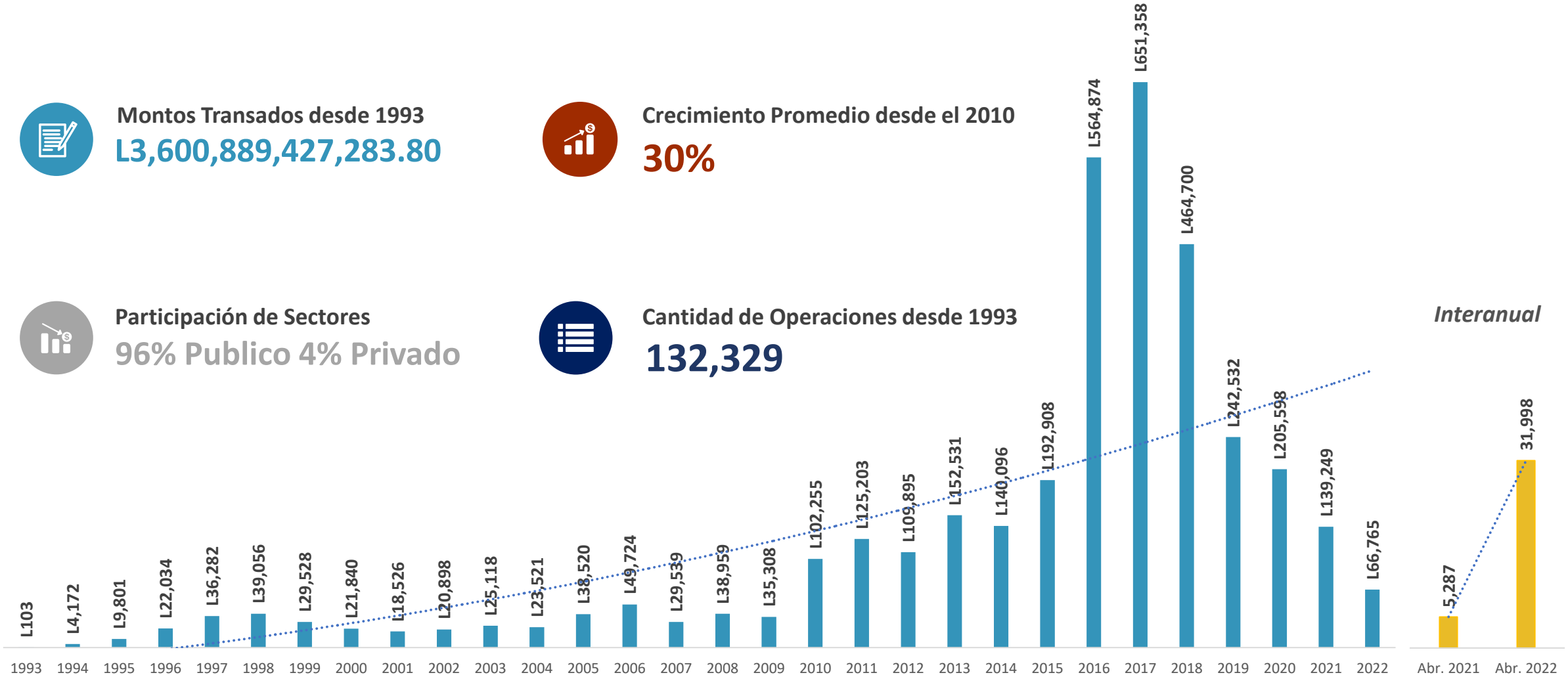
Crecimiento Promedio desde el 2010
30%



Participación de Sectores
96% Publico 4% Privado



Cantidad de Operaciones desde 1993
132,329



Datos Estadísticos Abril 2022

Gerencia de Operaciones



SI - CER655628



BCV
Bolsa Centroamericana de Valores, S.A.