

Boletín de Operaciones

Volumen Negociado : L **22,659,807,092.40**

Tipo de Cambio Promedio : **24.3410**

Rendimientos

DOLAR E.U.A

Días	Mínimo %	Promedio %	Máximo %	Volumen (Miles)
1080	3.39	3.45	3.50	75,006.26
> 1080	5.00	5.00	5.00	507,172.89
Total ...				582,179.15

LEMPIRA

Días	Mínimo %	Promedio %	Máximo %	Volumen (Miles)
7	0.45	0.76	1.38	18,258,516.27
180	0.70	0.85	0.85	537,648.25
270	1.10	1.10	1.10	780,623.13
360	1.96	1.98	1.99	873,626.03
540	3.08	3.08	3.08	149,929.50
720	4.20	4.20	4.20	88,936.73
1080	4.70	4.87	5.00	147,221.85
> 1080	4.60	5.41	6.86	1,241,126.18
Total ...				22,077,627.94

Mercado Primario

Renta Fija

DOLAR E.U.A

Días	Emisor	Instrumento	Rendimiento %			Volumen (Miles)
			Mínimo	Promedio	Máximo	
1082	FICENSA	BONO\$	3.39	3.45	3.50	75,006.26
Total ...						75,006.26

LEMPIRA

Días	Emisor	Instrumento	Rendimiento %			Volumen (Miles)
			Mínimo	Promedio	Máximo	
1	BCH	LETRA	0.45	0.83	1.38	14,419,666.69
3	BCH	LETRA	0.45	0.47	0.49	3,838,849.58
364	BCH	LETRA	0.70	1.39	1.99	2,191,897.41
731	BCH	BONO	4.20	4.20	4.20	88,936.73
1082	FICENSA	BONO	4.70	4.87	5.00	147,221.85
1800	BATLANTI	BONO	4.95	4.99	5.00	143,054.78
Total ...						20,829,627.04

Mercado Secundario

Renta Fija

DOLAR E.U.A

Días	Emisor	Instrumento	Precio %			Rendimiento %			Volumen (Miles)
			Mínimo	Promedio	Máximo	Mínimo	Promedio	Máximo	
> 1080	SEFIN	BONO_S	104.17	104.18	104.18	5.00	5.00	5.00	507,172.89
Total ...									507,172.89

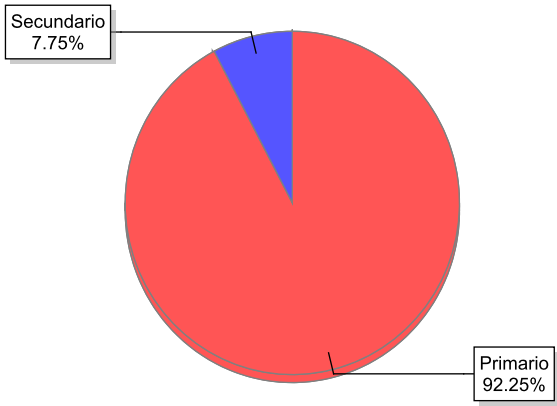
LEMPIRA

Días	Emisor	Instrumento	Precio %			Rendimiento %			Volumen (Miles)
			Mínimo	Promedio	Máximo	Mínimo	Promedio	Máximo	
540	SEFIN	BONO	110.13	110.13	110.13	3.08	3.08	3.08	149,929.50
> 1080	ENEE	BONO_L	113.70	117.15	120.60	4.60	4.94	5.27	187,439.44
> 1080	SEFIN	BONO	111.56	117.91	127.33	4.90	5.57	6.86	910,631.96
Total ...									1,248,000.90

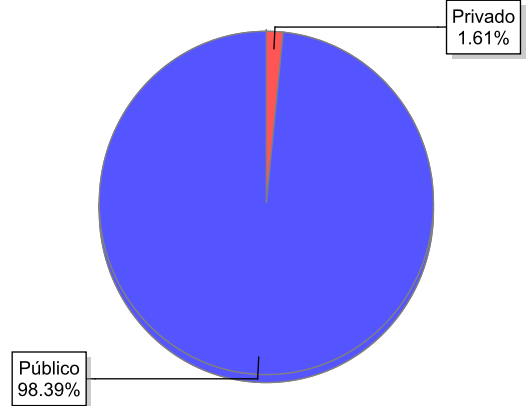
Volumen Negociado

Instrumentos	Emisores	Moneda	Vol. Negociado	%
Sector Privado				
Mercado Primario				
BONO DOLAR E.U.A (BONO\$)	BANCO FINANCIERA CENTROAMERICANA, S.A. (FICENSA)	DOLAR E.U.A	75,006,261.14	0.33 %
BONO EN LEMPIRAS (BONO)	BANCO ATLÁNTIDA, S.A. (BATLANTI)	LEMPIRA	143,054,775.00	0.63 %
BONO EN LEMPIRAS (BONO)	BANCO FINANCIERA CENTROAMERICANA, S.A. (FICENSA)	LEMPIRA	147,221,846.60	0.65 %
Sector Público				
Mercado Primario				
BONO EN LEMPIRAS (BONO)	BANCO CENTRAL DE HONDURAS, S.A. (BCH)	LEMPIRA	88,936,733.29	0.39 %
LETRA EN LEMPIRAS (LETRA)	BANCO CENTRAL DE HONDURAS, S.A. (BCH)	LEMPIRA	20,450,413,685.04	90.25 %
Mercado Secundario				
BONO EN LEMPIRAS (BONO)	SECRETARIA DE FINANZAS GOB HONDURAS (SEFIN)	LEMPIRA	1,060,561,460.74	4.68 %
BONO EN LEMPIRAS (BONO_L)	EMPRESA NACIONAL DE ENERGIA ELECTRICA (ENEE)	LEMPIRA	187,439,440.00	0.83 %
BONOS SOBERANOS DEL GOBIERNO DE HONDURAS (BONO_S)	SECRETARIA DE FINANZAS GOB HONDURAS (SEFIN)	DOLAR E.U.A	507,172,890.59	2.24 %
				100.00 %

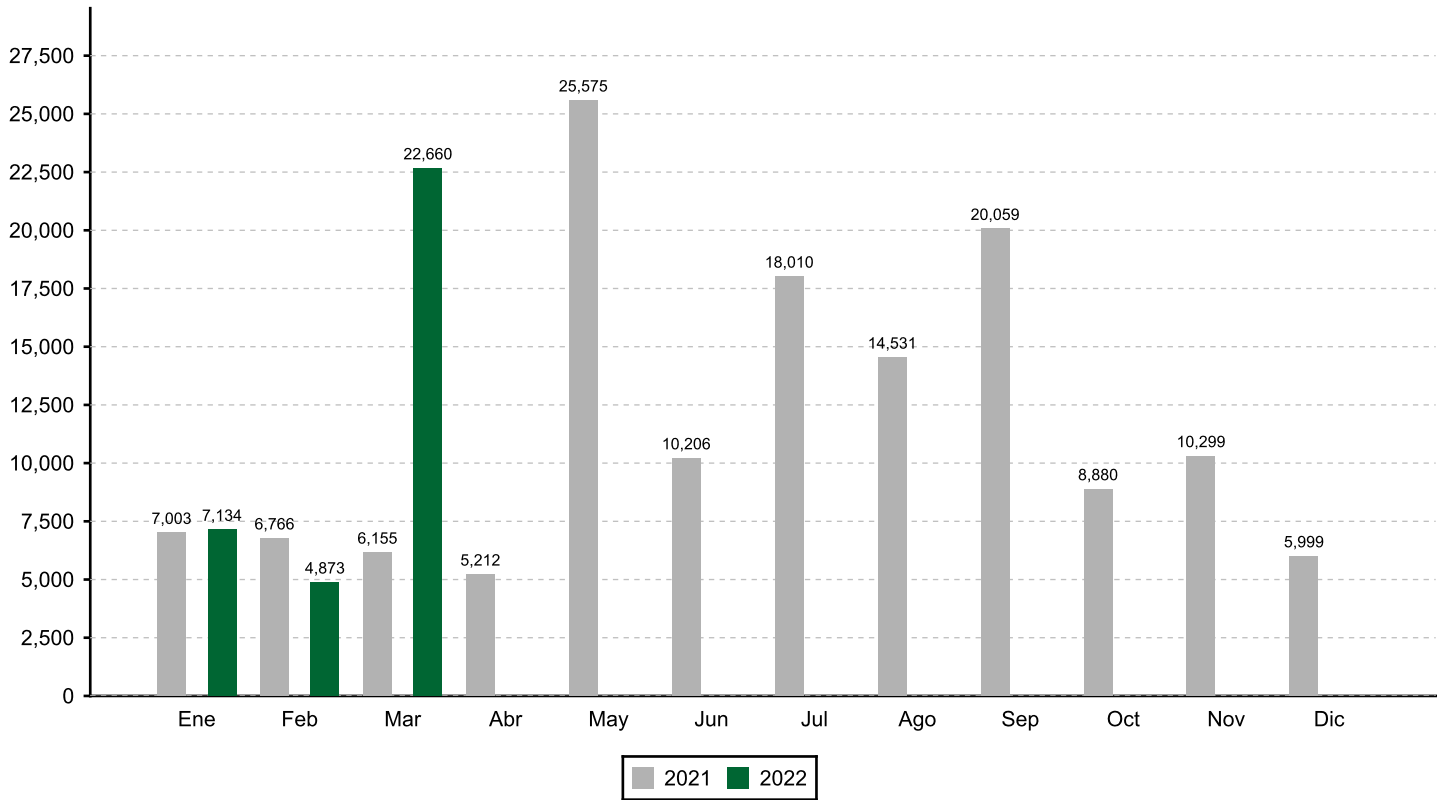
Volumen Negociado: Desglose por Mercado



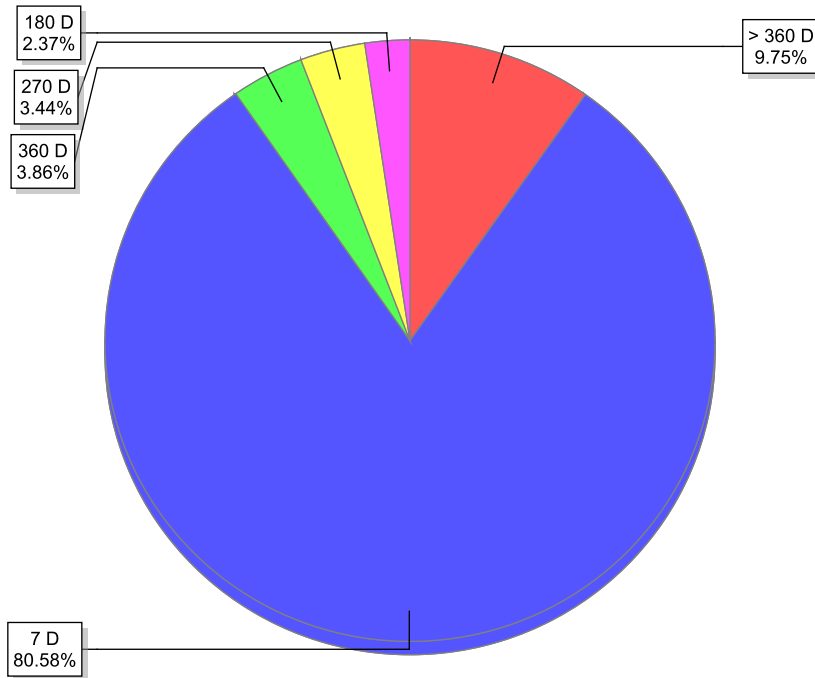
Volumen Negociado: Desglose por Sector



EVOLUCION DEL VOLUMEN NEGOCIADO
(Millones de L)

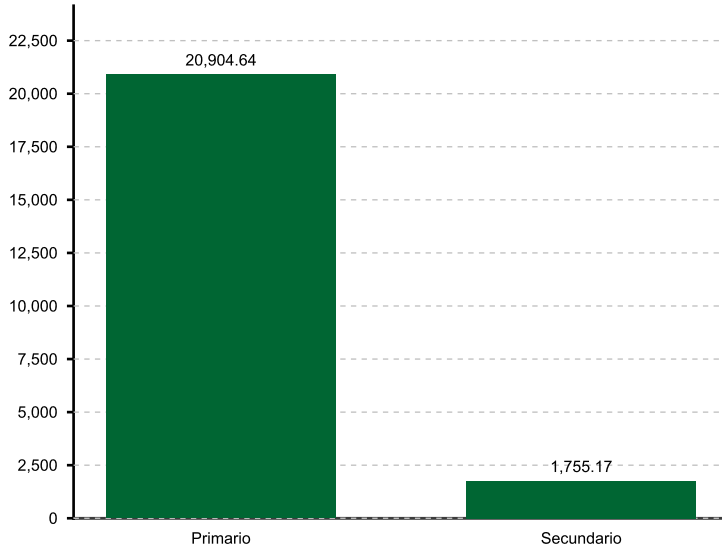


Volumen Negociado: Desglose por Plazo



Renta Fija

Volumen Negociado por Mercado
(Millones de L)



Renta Variable

Volumen Negociado por Mercado
(Miles de L)



Participación de las Casas de Bolsa en el Mercado

	Total	Primario	Secundario
CASA DE BOLSA ATLANTIDA S.A (CBATLANTIDA)	82.13 %	88.63 %	20.52 %
CASA DE BOLSA DE VALORES, S.A.(CABVAL)	0.49 %	0.54 %	
CASA DE BOLSA PROBOLSA	9.33 %	9.77 %	5.17 %
CASA DE BOLSA PROMOTORA BURSATIL, S.A.	4.49 %		47.07 %
FOMENTO FINANCIERO, S.A. CASA DE BOLSA (FOFISA)	3.56 %	1.06 %	27.24 %

Operaciones Anuladas

Fecha de Anulación	Fecha de Sesión	No. de Operación	Emisor	Instrumento	Fecha de Liquidación	Días al Venc.	Tasa Interés	Cant. de Tit./Acc.	Valor de la Operación	Precio	Rendimiento
Moneda : LEMPIRA											
Renta Fija											
Mercado : Secundario											
07/03/2022	07/03/2022	135150	SEFIN	BONO	07/03/2022	1,984	8.6000	30,000	30,000,000.00	114.1395	
07/03/2022	07/03/2022	135153	SEFIN	BONO	07/03/2022	1,984	8.6000	6,538	6,538,000.00	114.1395	
07/03/2022	07/03/2022	135154	SEFIN	BONO	07/03/2022	1,984	8.6000	3,462	3,462,000.00	114.1395	
Total por Moneda . . .									40,000,000.00		

* Fin del Reporte