

Datos Estadísticos Enero 2022

Gerencia de Operaciones



SI - CER655628



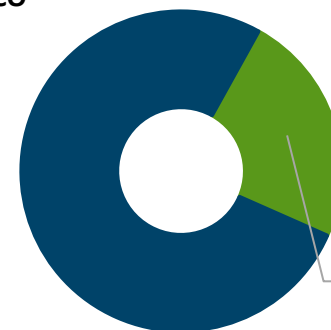
Obligaciones Vigentes



Datos a Enero 2022 (Millones de Lempiras)

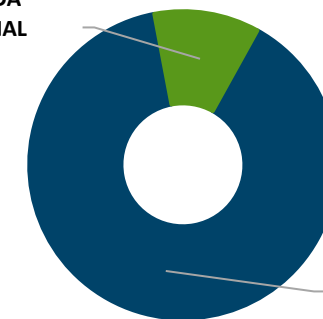
EMISOR	Moneda Nacional	Moneda Extranjera
PRIVADO	L 7,813	L 6,885
BANCO ATLÁNTIDA, S.A.	L 848	L 953
BANCO DE AMERICA CENTRAL HONDURAS, S.A.	L 856	L 1,191
BANCO DEL PAIS	L -	L 3,432
BANCO FINANCIERA CENTROAMERICANA, S.A.	L 240	L 577
BANCO FINANCIERA COMERCIAL HONDUREÑA, S.A.	L 5,001	L 513
FINANCIERA CREDI Q S.A.	L 146	L 218
ALUTECH, S.A. DE C.V.	L 722	L -
PUBLICO	L 47,675	L -
BANCO CENTRAL DE HONDURAS, S.A.	L 18,231	L -
BONO (HNL) BCH	L 1,936	L -
LETRA (HNL) ESTRUCTURALES	L 16,295	L -
EMPRESA NACIONAL DE ENERGIA ELECTRICA	L 3,161	L -
BONO (HNL)	L 3,161	L -
SECRETARIA DE FINANZAS GOB HONDURAS	L 26,283	L -
BONO (HNL) SEFIN	L 26,283	L -
Total	L 55,488	L 6,885

PUBLICO
76%



PRIVADO
24%

MONEDA NACIONAL
11%

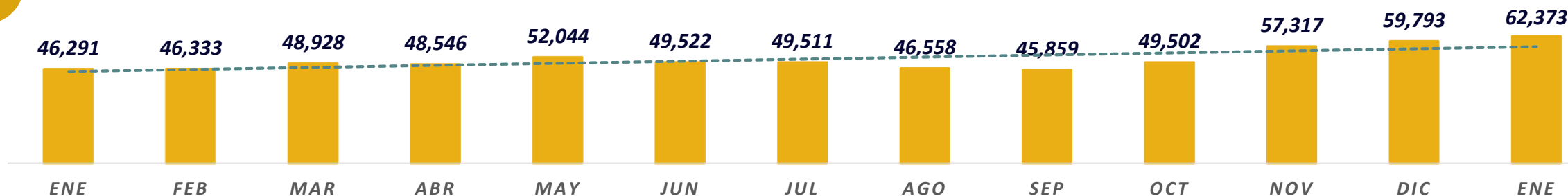


MONEDA EXTRANJERA
89%



Comportamiento histórico (Enero 2021 – Enero 2022 | Moneda Nacional y Extranjera)

(Millones de Lempiras)

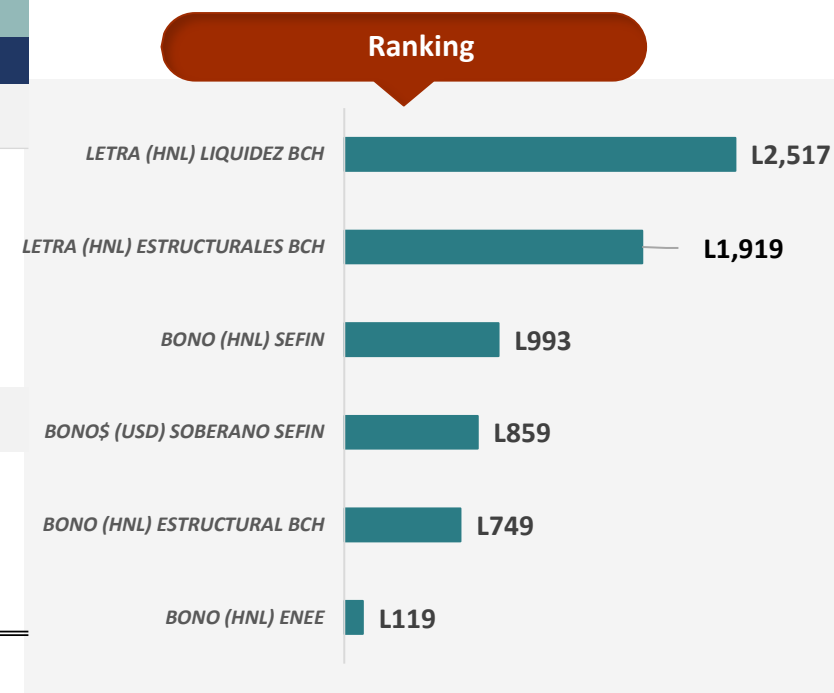


Operaciones Bursátiles



Datos Interanuales Acumulados a Enero 2022 VS Enero 2021 (Millones de Lempiras)

DETALLE	2022			2021		
	TX	VALOR TRANSADO	% PARTICIPACION	TX	VALOR TRANSADO	% PARTICIPACION
PRIMARIO	8	L5,186	72%	10	L6,381	91%
LETRA (HNL) LIQUIDEZ BCH	3	L2,517	35%	1	L2,329	33%
LETRA (HNL) ESTRUCTURALES BCH	4	L1,919	27%	2	L3,776	54%
BONO (HNL) ESTRUCTURAL BCH	1	L749	10%			0%
BONO (HNL) PRIVADO			0%	7	L277	4%
SECUNDARIO	19	L1,972	28%	9	L638	9%
BONO (HNL) SEFIN	10	L993	14%	9	L638	9%
BONO (HNL) ENEE	2	L119	2%			0%
BONO\$ (USD) SOBERANO SEFIN	7	L859	12%			0%
Total general	27	L7,158	100%	19	L7,019	100%



CANTIDAD DE OPERACIONES

27



AUMENTO EN VALOR TRANSADO

+1.97%



VALOR TRANSADO

L7.16MM

Operaciones Bursátiles por Emisor



Datos Acumulados a Enero 2022 – Enero 2021 (Millones de Lempiras)

	2022			2021		
	Monto Transado	Cantidad	%	Monto Transado	Cantidad	%
PRIVADO			0.00%	L277	7	3.94%
PRIMARIO			0.00%	L277	7	3.94%
BANCO FINANCIERA COMERCIAL HONDUREÑA, S.A.			0.00%	L277	7	3.94%
PUBLICO	L7,158	27	100.00%	L6,743	12	96.06%
PRIMARIO	L5,186	8	72.45%	L6,105	3	86.97%
BANCO CENTRAL DE HONDURAS, S.A.	L5,186	8	72.45%	L6,105	3	86.97%
SECUNDARIO	L1,972	19	27.55%	L638	9	9.09%
SECRETARIA DE FINANZAS GOB HONDURAS	L1,852	17	25.88%	L638	9	9.09%
EMPRESA NACIONAL DE ENERGIA ELECTRICA	L119	2	1.67%			0.00%
Total general	L7,158	27	100.00%	L7,019	19	100.00%



CANTIDAD DE OPERACIONES

27



AUMENTO EN VALOR TRANSADO

+1.97%



VALOR TRANSADO

L7.16MM

Evolución Histórica de Operaciones Bursátiles



Datos Acumulados desde 1993 (Grafica en Millones de Lempiras)



Montos Transados desde 1993
L3,541,281,716,005.76



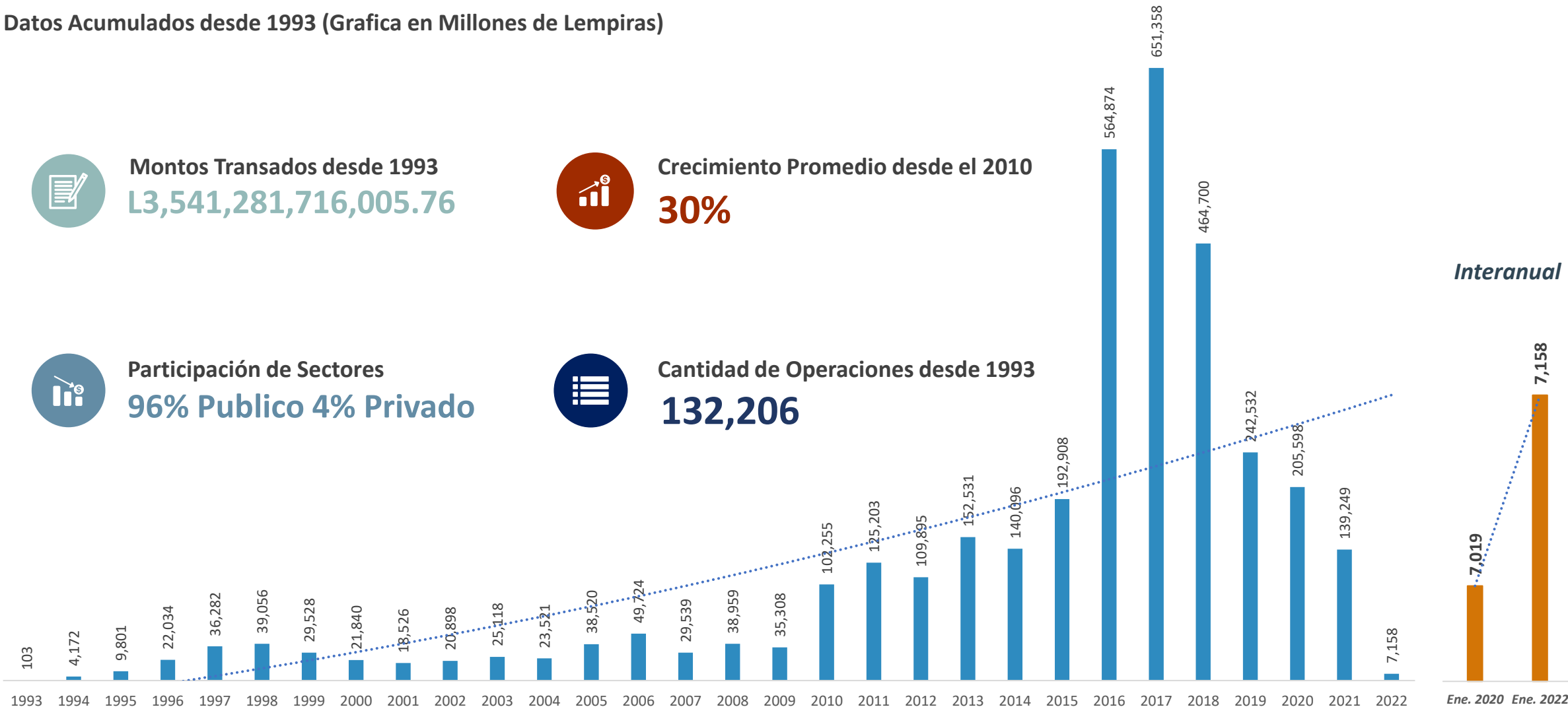
Crecimiento Promedio desde el 2010
30%



Participación de Sectores
96% Publico 4% Privado



Cantidad de Operaciones desde 1993
132,206



Tasas de Rendimiento Máximas

Datos Interanuales (2021-2020)



Mercado Primario

INSTRUMENTO	Ene	Feb	Mar	Abr	May	Jun	Jul	Ago	Sep	Oct	Nov	Dic	Ene
BONO (HNL) ENEE										6.45	5.55		
BONO (HNL) ESTRUCTURAL BCH												4.00	3.85
BONO (HNL) PRIVADO	5.80	6.5	5.48					5.50		5.00	5.99		
BONO (HNL) SEFIN		8.45	7.99	7.34	7.00	7.59	6.79	6.25	6.10	5.50	6.50		
BONO\$ (USD) PRIVADO		4.50	3.45			3.39		3.50	3.50		3.50	3.00	
LETRA (HNL) ESTRUCTURALES BCH	1.65	1.49	1.05	1.03	0.74	0.69	0.58	0.89	0.78	1.05	1.95	1.90	1.85
LETRA (HNL) LIQUIDEZ BCH	0.16				1.55	0.49	0.45	2.00	1.30	1.50	0.35		0.90

Mercado Secundario

INSTRUMENTO	Ene	Feb	Mar	Abr	May	Jun	Jul	Ago	Sep	Oct	Nov	Dic	Ene
BONO (HNL) ENEE						7.83		5.13		4.54			6.11
BONO (HNL) PRIVADO					9.50	7.00	7.00						
BONO (HNL) SEFIN	8.00	8.10	8.10	6.07	7.00	8.43	7.75	6.29	7.91	6.40	7.95	6.80	6.43
BONO\$ (USD) PRIVADO			4.50		5.00								
BONO\$ (USD) SEFIN		3.40				3.49	3.40			3.40			
BONO (USD) SOBERANOS													4.55

Tasas de Rendimiento Mínimas

Datos Interanuales (2021-2020)



Mercado Primario

INSTRUMENTO	Ene	Feb	Mar	Abr	May	Jun	Jul	Ago	Sep	Oct	Nov	Dic	Ene
BONO (HNL) ENEE										5.05	4.60		
BONO (HNL) ESTRUCTURAL BCH												4.00	3.85
BONO (HNL) PRIVADO	5.80	6.30	5.25					5.00		5.00	4.60		
BONO (HNL) SEFIN		6.98	6.10	4.17	4.50	4.41	4.85	3.60	5.30	5.10	5.15		
BONO\$ (USD) PRIVADO		2.98	2.90			3.00		3.00	3.15		2.91	2.80	
LETRA (HNL) ESTRUCTURALES BCH	1.48	0.90	1.03	0.75	0.50	0.55	0.45	0.46	0.73	0.30	0.30	0.30	0.62
LETRA (HNL) LIQUIDEZ BCH	0.16				0.38	0.38	0.25	0.26	0.47	0.32	0.35		0.52

Mercado Secundario

INSTRUMENTO	Ene	Feb	Mar	Abr	May	Jun	Jul	Ago	Sep	Oct	Nov	Dic	Ene
BONO (HNL) ENEE						7.83		4.64		3.97			5.27
BONO (HNL) PRIVADO					9.50	7.00	7.00						
BONO (HNL) SEFIN	5.75	3.10	2.62	4.55	4.08	3.26	4.42	3.03	5.16	5.16	3.00	5.20	5.03
BONO\$ (USD) PRIVADO			4.50		5.00								
BONO\$ (USD) SEFIN		3.40				3.40	3.40			3.40			
BONO (USD) SOBERANOS													4.50

Datos Estadísticos Enero 2022

Gerencia de Operaciones



SI - CER655628

