

**Boletín de Operaciones**

Volumen Negociado : L **4,872,609,478.25**

Tipo de Cambio Promedio : **24.4966**

**Rendimientos**

**DOLAR E.U.A**

Días	Mínimo %	Promedio %	Máximo %	Volumen (Miles)
1080	2.75	2.98	3.00	244,018.80
<b>Total ...</b>				<b>244,018.80</b>

**LEMPIRA**

Días	Mínimo %	Promedio %	Máximo %	Volumen (Miles)
180	0.57	0.73	0.75	295,482.86
270	0.95	0.95	0.95	789,657.04
360	1.85	1.94	1.95	775,190.96
540	2.75	2.75	2.75	116,991.41
720	3.50	4.04	4.05	305,599.61
> 1080	4.90	5.53	7.95	2,345,668.80
<b>Total ...</b>				<b>4,628,590.68</b>

**Mercado Primario**

**Renta Fija**

**DOLAR E.U.A**

Días	Emisor	Instrumento	Rendimiento %			Volumen (Miles)
			Mínimo	Promedio	Máximo	
1081	BACHON	BONO\$	2.75	2.98	3.00	244,018.80
<b>Total ...</b>						<b>244,018.80</b>

**LEMPIRA**

Días	Emisor	Instrumento	Rendimiento %			Volumen (Miles)
			Mínimo	Promedio	Máximo	
364	BCH	LETRA	0.57	1.32	1.95	1,860,330.86
730	BCH	BONO	3.50	4.04	4.05	305,599.61
<b>Total ...</b>						<b>2,165,930.47</b>

**Mercado Secundario  
Renta Fija**

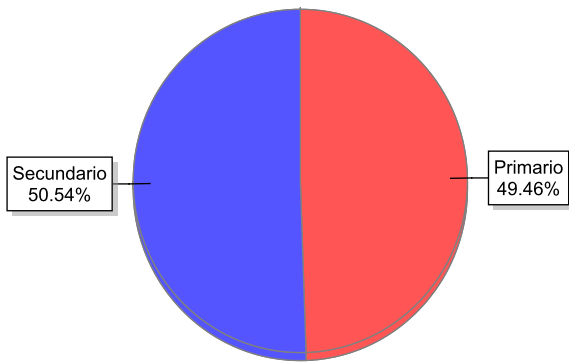
**LEMPIRA**

Días	Emisor	Instrumento	Precio %			Rendimiento %			Volumen (Miles)
			Mínimo	Promedio	Máximo	Mínimo	Promedio	Máximo	
540	SEFIN	BONO	111.41	111.41	111.41	2.75	2.75	2.75	116,991.41
> 1080	ESEE	BONO_L	116.13	118.42	120.72	5.27	5.68	6.11	236,847.10
> 1080	SEFIN	BONO	99.69	115.72	127.67	4.90	5.51	7.95	2,108,821.70
<b>Total ...</b>									<b>2,462,660.21</b>

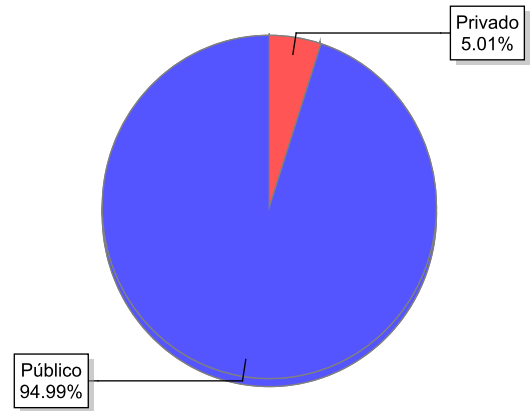
## Volumen Negociado

Instrumentos	Emisores	Moneda	Vol. Negociado	%
<b>Sector Privado</b>				
<i>Mercado Primario</i>				
BONO DOLAR E.U.A (BONO\$)	BANCO DE AMERICA CENTRAL HONDURAS, S.A. (BACHON)	DOLAR E.U.A	244,018,795.85	5.01 %
<b>Sector Público</b>				
<i>Mercado Primario</i>				
BONO EN LEMPIRAS (BONO)	BANCO CENTRAL DE HONDURAS, S.A. (BCH)	LEMPIRA	305,599,612.65	6.27 %
LETRA EN LEMPIRAS (LETRA)	BANCO CENTRAL DE HONDURAS, S.A. (BCH)	LEMPIRA	1,860,330,857.12	38.18 %
<i>Mercado Secundario</i>				
BONO EN LEMPIRAS (BONO)	SECRETARIA DE FINANZAS GOB HONDURAS (SEFIN)	LEMPIRA	2,225,813,112.63	45.68 %
BONO EN LEMPIRAS (BONO_L)	EMPRESA NACIONAL DE ENERGIA ELECTRICA (ENEE)	LEMPIRA	236,847,100.00	4.86 %
				<b>100.00 %</b>

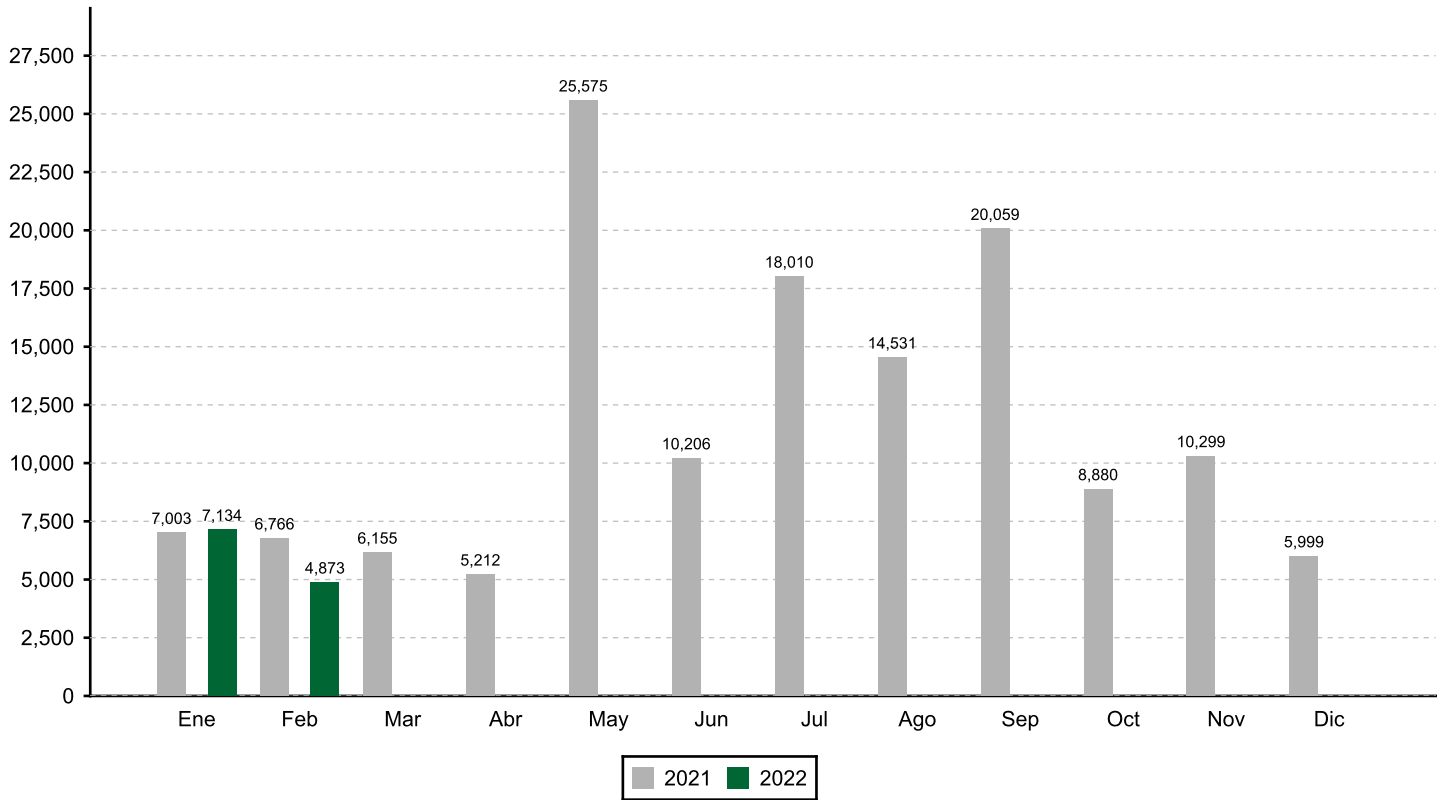
**Volumen Negociado: Desglose por Mercado**



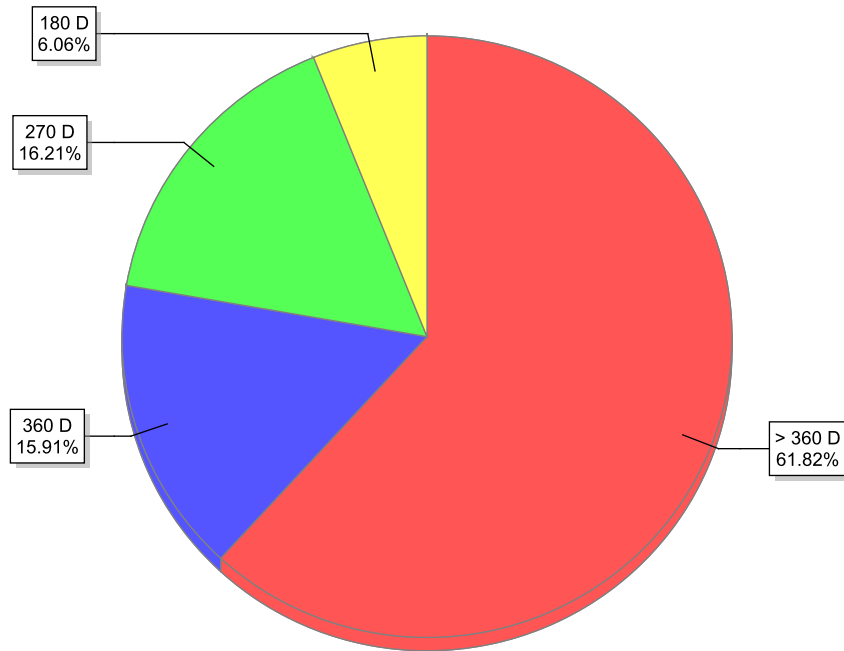
**Volumen Negociado: Desglose por Sector**



**EVOLUCION DEL VOLUMEN NEGOCIADO**  
(Millones de L)

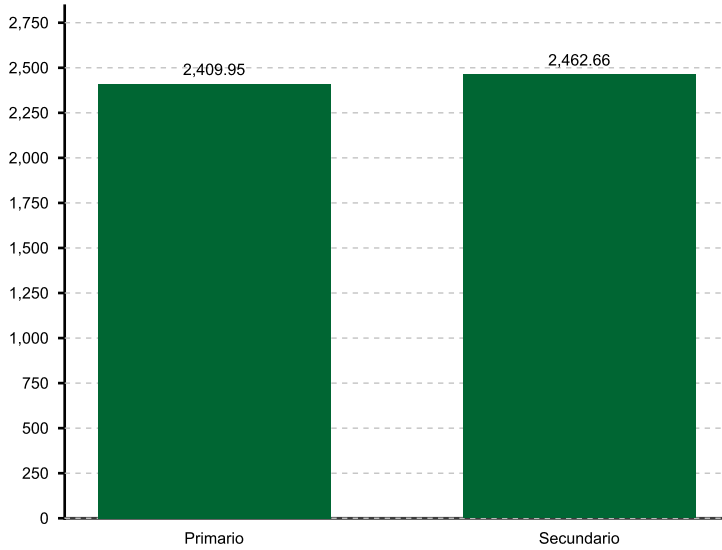


**Volumen Negociado: Desglose por Plazo**



### Renta Fija

Volumen Negociado por Mercado  
(Millones de L)



### Renta Variable

Volumen Negociado por Mercado  
(Miles de L)



### Participación de las Casas de Bolsa en el Mercado

	Total	Primario	Secundario
CASA DE BOLSA ATLANTIDA S.A (CBATLANTIDA)	6.93 %	4.87 %	8.77 %
CASA DE BOLSA DE VALORES, S.A.(CABVAL)	3.61 %	7.66 %	
CASA DE BOLSA PROBOLSA	<b>40.64 %</b>	<b>83.34 %</b>	2.53 %
CASA DE BOLSA PROMOTORA BURSATIL, S.A.	33.04 %		<b>62.53 %</b>
FOMENTO FINANCIERO, S.A. CASA DE BOLSA (FOFISA)	15.77 %	4.13 %	26.17 %

### Operaciones Anuladas

Fecha de Anulación	Fecha de Sesión	No. de Operación	Emisor	Instrumento	Fecha de Liquidación	Días al Venc.	Tasa Interés	Cant. de Tit./Acc.	Valor de la Operación	Precio	Rendimiento
Moneda : <b>LEMPIRA</b>											
<b>Renta Fija</b>											
Mercado : <b>Secundario</b>											
24/02/2022	24/02/2022	135119	SEFIN	BONO	24/02/2022	1,995	8.6000	46,400	46,400,000.00	114.4633	
24/02/2022	24/02/2022	135120	SEFIN	BONO	24/02/2022	1,995	8.6000	15,100	15,100,000.00	114.4633	
Total por Moneda . . .									<b>61,500,000.00</b>		

\* Fin del Reporte