



Editorial

Hemos culminado un año llenos de retos e incertidumbre, donde la economía latinoamericana creció aproximadamente un 4.4% según el Banco Mundial; aún sin recuperar los niveles prepandemia. Con este año sumamos dieciocho meses donde la coyuntura nos ha llevado a pensar de una manera distinta de cómo gestionar nuestros mercados y empresas. Esto sin dejar de lado los objetivos de altos estándares de calidad, seguridad y mantenimiento del crecimiento sostenido. Durante este período el enfoque ha sido en generar confianza en los diferentes actores que hacen vida “en” y “con” nuestros mercados.

Este primer mes del nuevo año nos alegra enormemente y nos llena de orgullo poder comunicarnos una vez más, más que como partícipes de un mismo mercado, como una familia. Seguimos haciendo mercado porque amamos lo que hacemos y lo hemos demostrado durante este singular período.

En este sentido, deseamos extenderles nuestras felicitaciones a ustedes, un excelente grupo de profesionales, que son el corazón y alma de nuestro mercado. Un merecido y especial reconocimiento a los emisores, inversionistas y operadores de valores que con su labor diaria mantienen la confianza y nos han hecho merecedores de interés de quienes siguen nuestros mercados.

Como AMERCA este nuevo año el compromiso de seguir integrándonos y ser referentes del mercado de valores de la región y este compromiso ahora más que nunca está más firme. Estamos prestos a seguir trabajando de la mano de ustedes, para alcanzar mayores y mejores objetivos, cada vez más retadores.

Gracias por trabajar con nosotros y hacer posible lo que hasta ahora hemos logrado; sabemos que junto a ustedes continuaremos creciendo y generando nuevas maneras de hacer negocios.

Que este próximo año esté lleno de muchas satisfacciones y éxitos, que juntos estamos seguros los podremos lograr.



Sr. César Robalino

Gerente General
Bolsa de Valores de Quito

BvQ BOLSA
DE VALORES
DE QUITO
GRANDES DECISIONES, GRANDES RESULTADOS

Nuestras novedades

Estamos finalizando un año 2021 que nos deja muchas enseñanzas, tanto a nivel laboral como personal, definitivamente lo importante es saber obtener los aspectos positivos y los que nos van a permitir a ser mejor cada día, y bajo esta consigna para el nuevo año, esperamos poder tener muchas actividades por medio de AMERCA, que sirvan de crecimiento.

Durante dos años consecutivos, hemos realizado en el mes de octubre los “**Miércoles Bursátiles de las Américas**”, no obstante para este 2022 vamos a cambiar la modalidad y queremos que una vez al mes poder traerles estos seminarios cortos con temas que sabemos van a ser de utilidad para su diario vivir, por lo cual queremos que reserve su espacio en agenda para el día **miércoles 23 de febrero** a las 8:00 a.m. hora de Centroamérica y que pueda participar de la presentación “**Perspectivas Económicas para América Latina y el Caribe**”, actividad que será presentada por la Sra. Marta Ruiz-Arranz, quien es Asesora Económica Principal en el Departamento de Países de Centroamérica, Haití, México, Panamá y República Dominicana del Banco Interamericano de Desarrollo, donde se detallará avances en la recuperación económica de la región y principales riesgos a futuro.

De parte del equipo de AMERCA queremos desearles un muy feliz año 2022, que el mismo esté lleno de mucha salud, prosperidad y trabajo.



AMERCA (**Asociación de Mercados de Capitales de las Américas**) es una alianza de 10 bolsas cuyo objetivo es la construcción de un mercado regional.

Los inversionistas de cualquier país pueden tener acceso de los diferentes instrumentos de inversión. Los emisores pueden tener nuevos horizontes para colocar sus productos financieros.

A través de ENFOQUE AMERCA, trimestralmente queremos tener un acercamiento con todos los participantes de los mercados y de esta manera puedan tener noticias, información estadística para la toma de decisión y ver oportunidades de negocio.

Por medio de la página web de cada bolsa, los lunes de cada semana podrá tener la información actualizada de los principales instrumentos que fueron negociados en cada plaza durante los últimos siete días. Al final de este boletín podrá encontrar el link de su bolsa de preferencia para acceder a esta información.

Noticias de las Bolsas de AMERCA



Bolsa Nacional de Valores, S.A. (Costa Rica)

1. César Restrepo, director de la Bolsa Nacional de Valores: “Necesitamos una población que entienda y conozca las bondades del mercado de capitales”.

El nuevo director de la Bolsa Nacional de Valores es impulsor de una “educación bursátil” extendida a toda la población, que permita acercar al sistema a inversionistas experimentados, al parque empresarial costarricense y a los ahorrantes particulares. [Link](#)

2. BCIE y Bolsa de Valores se unen para potenciar emisiones de bonos verdes.

Este tipo de emisiones son un nuevo instrumento bursátil que está dirigido a financiar o refinanciar proyectos ligados a alguno de los 17 objetivos de desarrollo sostenible, permitiéndole a Costa Rica avanzar en el cumplimiento de estas metas. [Link](#)



Bolsa de Valores de El Salvador

1. La panameña CIFI titulariza USD \$100 millones en El Salvador.

Es la primera firma panameña en titularizar en la plaza nacional desde la integración de los mercados bursátiles de El Salvador y Panamá en 2017, una conexión que permite a los agentes de ambos países acceder a un portafolio más amplio de inversiones y casas corredoras. [Link](#)

2. Mercado de valores primario creció 180%.

El mercado de valores primario privado de la Bolsa de Valores de El Salvador (BVES) suma emisiones por un valor de USD \$492 millones, lo que significa que ha experimentado este año un crecimiento del 180% comparado con 2020. [Link](#)



Bolsa de Valores de Quito (Ecuador)

1. El curso “Bonos Verdes, Sociales y Sostenibles” finalizó con éxito y contó con la participación de 11 entidades financieras.

Con el apoyo de International Finance Corporation - IFC, la Escuela de negocios de la ESPOL - ESPAE y la Bolsa de Valores de Quito se implementó el primer curso “Bonos Verdes, Sociales y Sostenibles” en Ecuador. [Link](#)

2. Reglamento a la Ley Orgánica para el Desarrollo Económico y Sostenibilidad Fiscal tras la Pandemia Covid-19.


El Presidente de la República emitió el 29 de diciembre de 2021, el Reglamento a la Ley Orgánica para el Desarrollo Económico y Sostenibilidad Fiscal tras la Pandemia Covid-19. Compartimos las principales disposiciones. [Link](#)



Bolsa de Valores del Caribe Holandés (Curazao)

1. Participación 8º Foro Anual de Riqueza Privada de América Latina y el Caribe.

DCSX formó parte de la delegación en el 8º Foro Anual de Riqueza Privada de América Latina y el Caribe, representada por el Sr. René Römer, Asesor Comercial Senior. Fue una oportunidad única de destacarse frente a más de 270 especialistas en gestión de patrimonios; en conversaciones con varios Asesores de Inversión pudimos explicar las ventajas del DCSX tanto como plataforma para captar capital como para agilizar las estructuras de inversión financiera internacional. [Link 1](#) • [Link 2](#)



Bolsa Latinoamericana de Valores (Panamá)

1. La Bolsa Latinoamericana de Valores (Latinex), se une a 78 bolsas alrededor del mundo en el Toque de la Campana por la Educación Financiera.

Como impulsores de los principios de educación, y en cumplimiento del ODS N°4, Latinex se unió a la iniciativa del Toque de la Campana por la Educación Financiera en conmemoración de la Semana Mundial del Inversionista. [Link](#)

2. Bolsa Latinoamericana de Valores negoció USD \$9.461 millones en diciembre de 2021.

La Bolsa Latinoamericana de Valores (Latinex) logró un volumen de negociación de USD \$9.461 millones en diciembre de 2021, unos USD \$1.335 millones de diferencia o 16.4% más que en diciembre de 2020, cuando negociaron USD \$8.126 millones. [Link](#)



Bolsa Centroamericana de Valores, S.A. (Honduras)

1. 28 Aniversario BCV.

El pasado 10 de septiembre de 2021 la Bolsa Centroamericana de Valores, S.A., celebró 28 años de Aniversario, contribuyendo al crecimiento del Mercado de Valores Hondureño y al desarrollo económico del país. [Link](#)



Bolsa de Valores de Guayaquil (Ecuador)

1. Ecuador volverá a emitir deuda en los mercados internacionales en el 2022.

El Presidente de la República, Guillermo Lasso, aseguró este 14 de diciembre de 2021, que Ecuador volverá a emitir deuda en los mercados internacionales en el primer trimestre de 2022. [Link](#)

2. Balanza comercial registra saldo positivo.

Hasta octubre de 2021, la balanza comercial total de Ecuador registró un saldo favorable de USD \$ 2.332 millones. [Link](#)



Bolsa de Valores Nacional (Guatemala)

1. Mercado bursátil de Guatemala cierra con gran dinamismo el 2021.

La Bolsa de Valores Nacional cerró 2021 con resultados incrementando la confianza de los emisores y de los inversionistas. Se tuvo un crecimiento importante en el mercado de pequeños inversionistas colocando el 100% de lo asignado por el Congreso de la República al programa "Democratización de la deuda pública". [Link](#)

2. Bolsa de Valores Nacional, S.A. apuesta por la sostenibilidad y se adhiere a iniciativa global.

Bolsa de Valores Nacional se ha adherido como miembro a la Iniciativa de Bolsas de Valores Sostenibles (SSEI, por sus siglas en inglés) de las Naciones Unidas. Esto con el fin de promover la inversión sostenible y las emisiones temáticas como opciones alternas de productos financieros. [Link](#)



Bolsa de Valores de República Dominicana

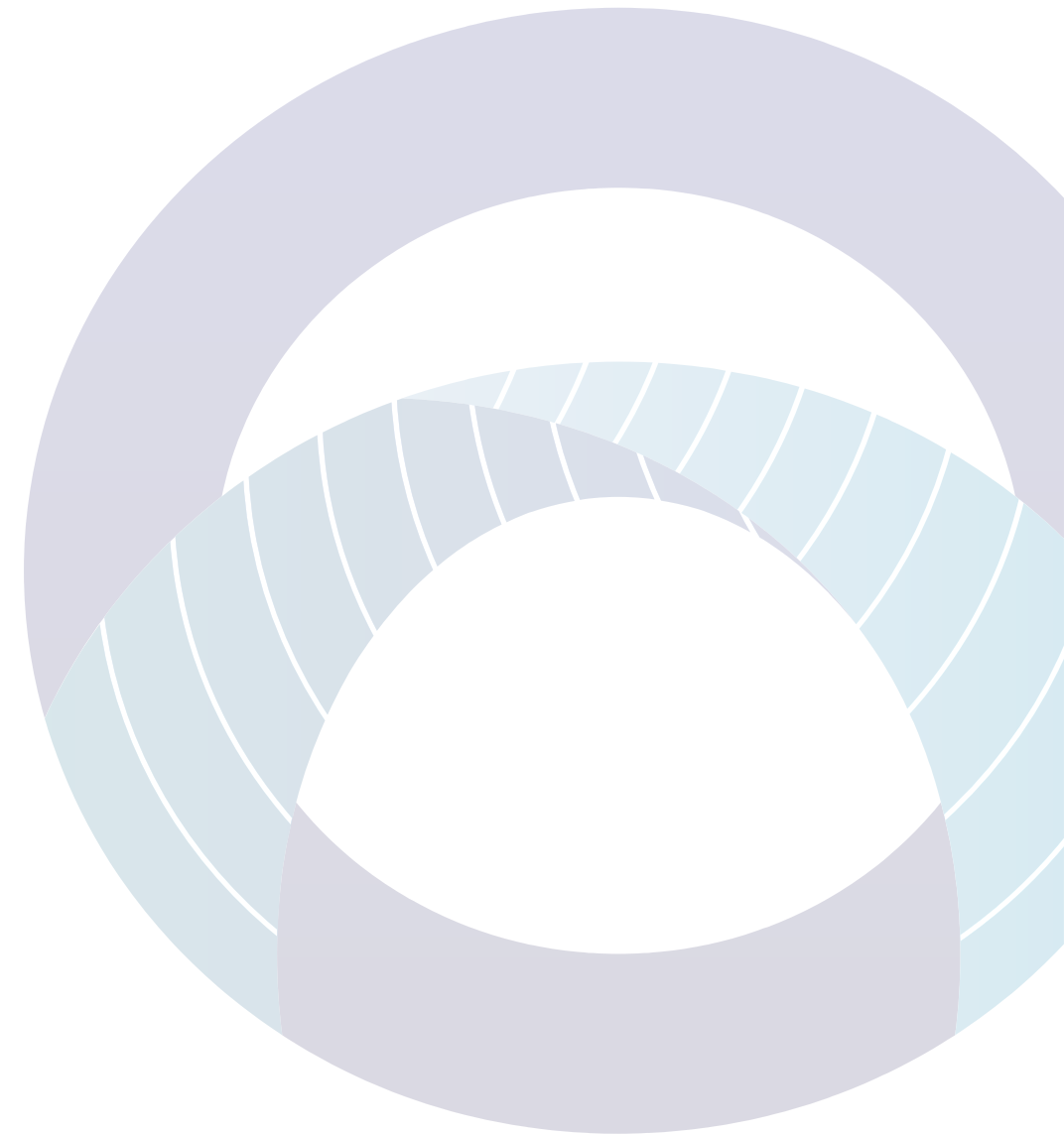
1. Premios BVRD 2021: tercera edición de reconocimiento a la excelencia en el mercado de valores.

La Bolsa de Valores de la República Dominicana (BVRD), reconoce por tercera ocasión ininterrumpida a los participantes del mercado de valores, destacando el impulso que los mismos brindan al aumento en la transaccionalidad del sector, su contribución al desarrollo de la dinámica económica y la ejecución de buenas prácticas bursátiles. [Link](#)

2. Colocan primer bono verde de República Dominicana para parque eólico.

La empresa eléctrica EGE Haina informó hoy que captó USD \$20 millones en la primera emisión de bonos verdes destinados a financiar la ampliación del parque eólico Larimar I.

Esta emisión de bonos corresponde al primer tramo del fideicomiso de Oferta Pública Larimar I. Ha recibido autorización para emitir hasta USD \$100 millones de deuda. [Link](#)



AMERCA en cifras

Esta sección presenta los datos más importantes de los mercados que conforman AMERCA. Son datos para el trimestre (octubre a diciembre 2021) y acumulados desde el 1 de enero al 31 de diciembre 2021. (También conocido como Year to Date o YTD).

Se presentan cinco bloques, cada uno permite tener un panorama desde diferentes ópticas, de lo que esta sucediendo en la región y en cada país de manera particular:

- Las **curvas soberanas**, tanto en USD \$ como en las divisas nacionales de cada país miembro, como referencia de los rendimientos vigentes en cada mercado.

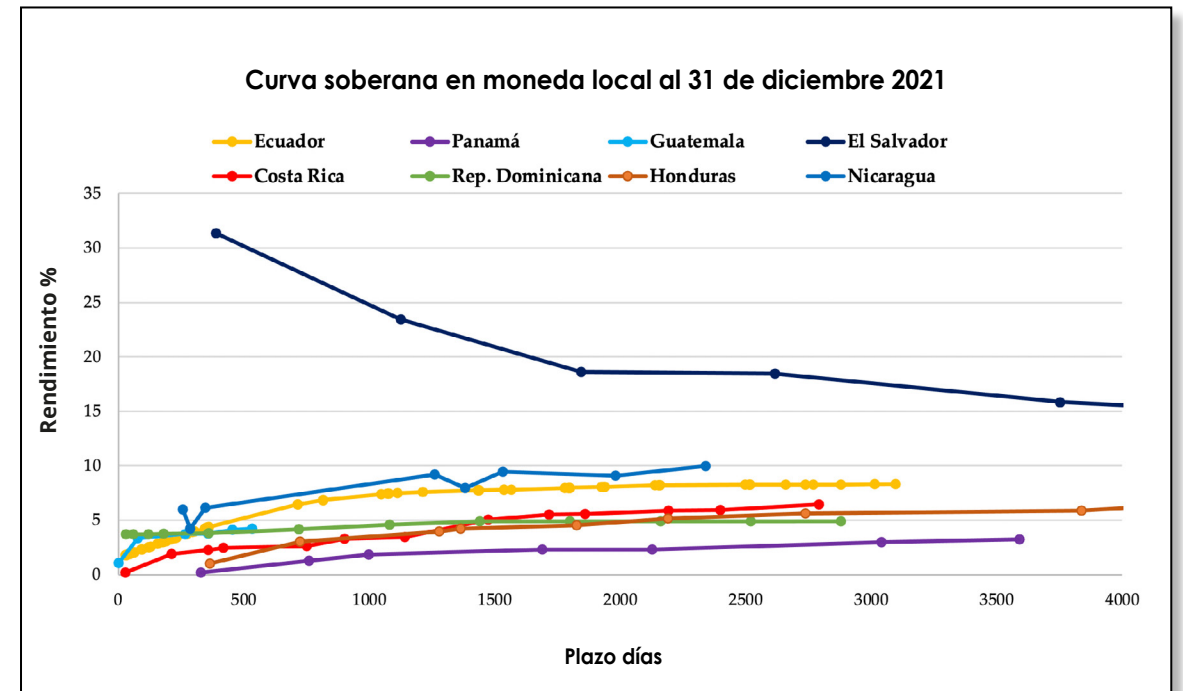
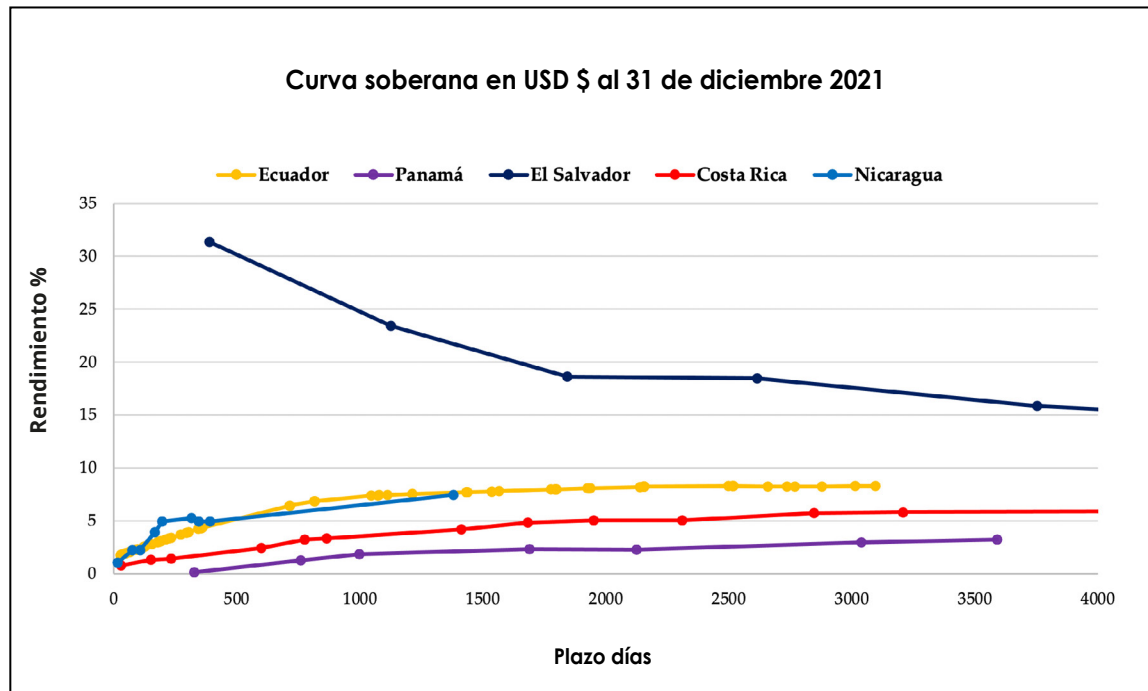
- La **cantidad de instrumentos** y los **montos en circulación** por tipo de instrumento, expresados en USD \$ equivalentes.

- Los **montos colocados** en los mercados primarios, expresados en USD \$ equivalentes.

- Los **montos negociados** en los mercados secundarios expresados en USD \$ equivalentes.

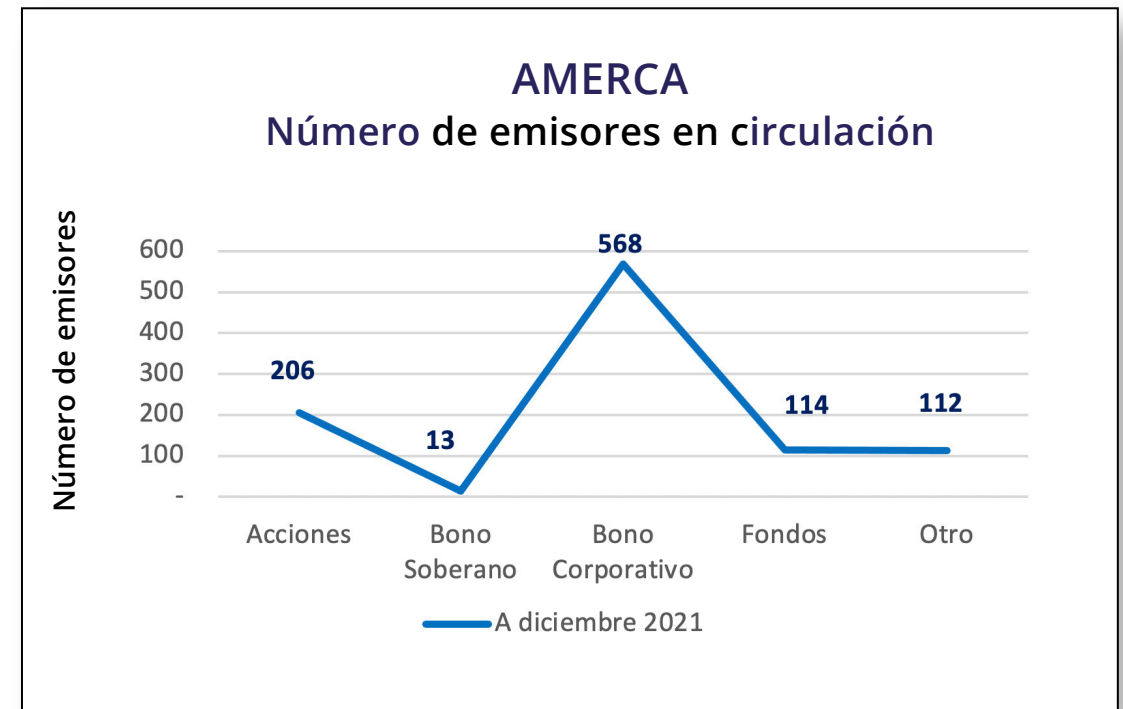
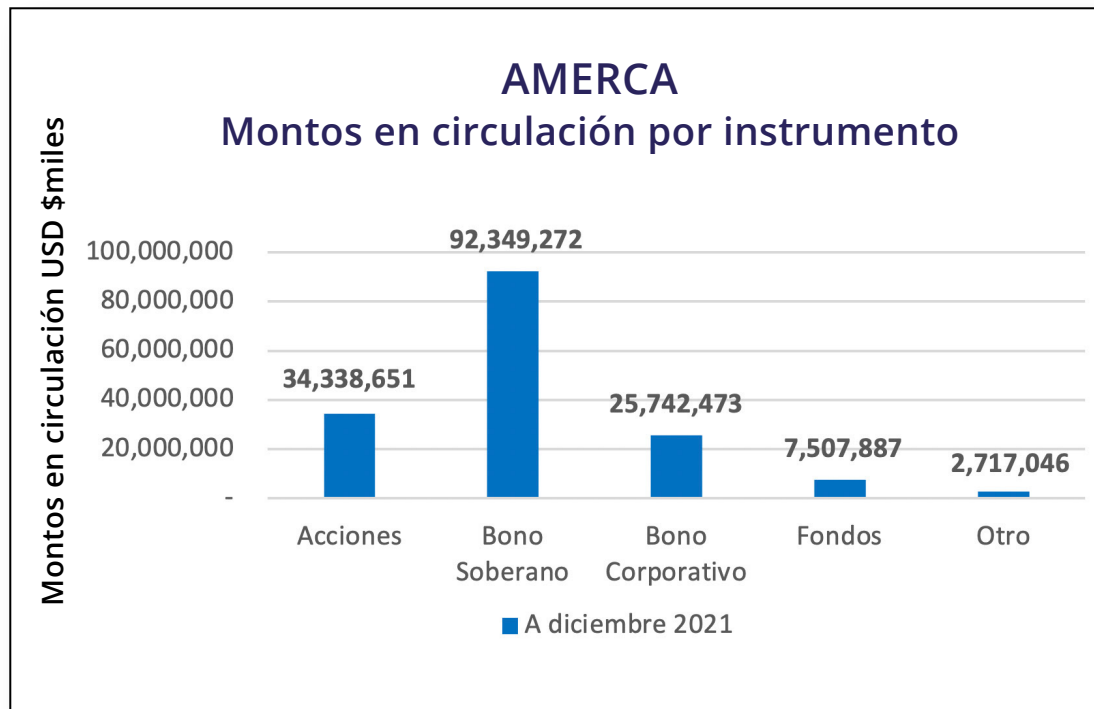
- Tablas generales que muestran las principales cifras de cada uno de los países.

Curvas soberanas

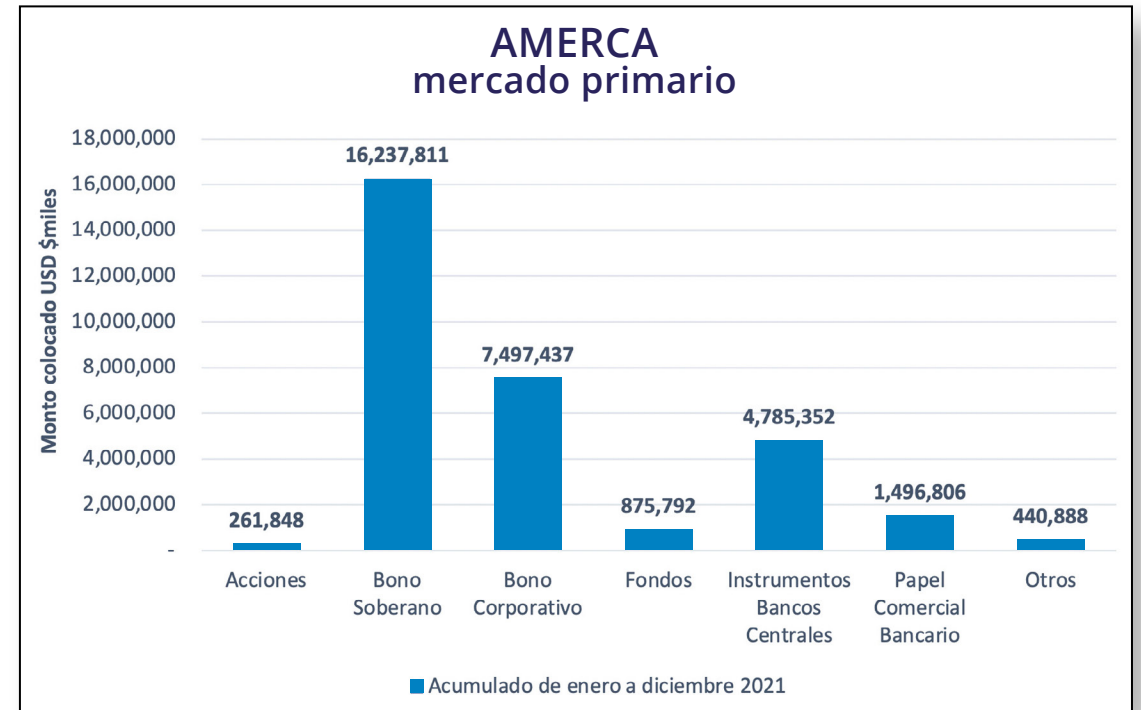
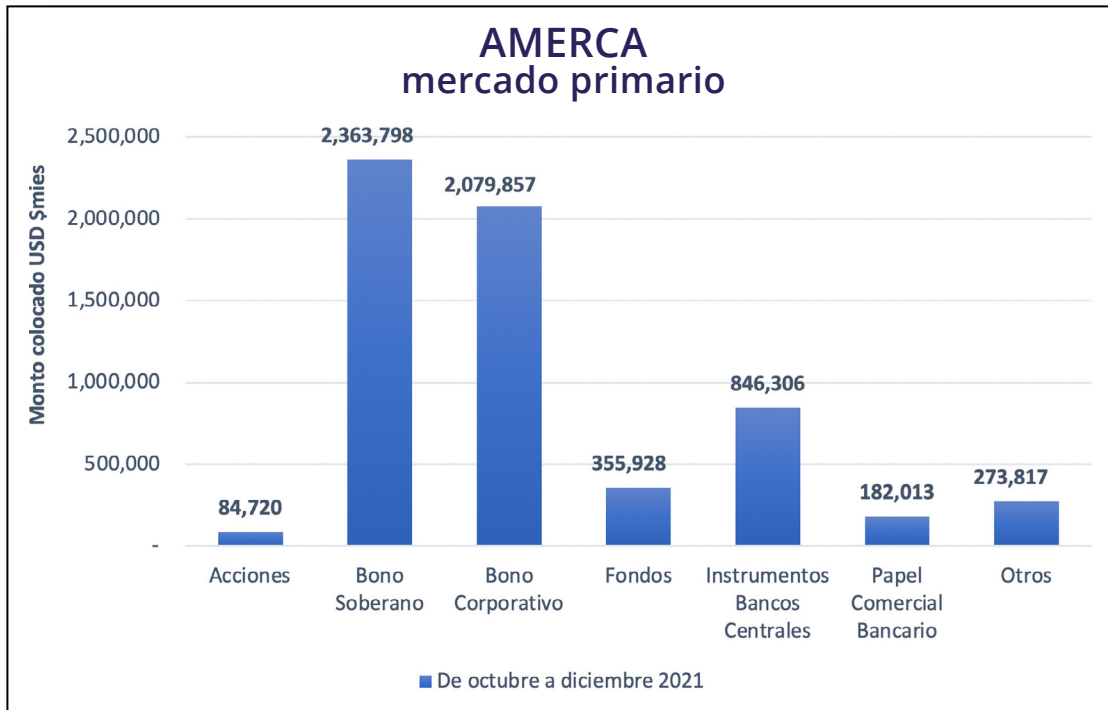


Nota: Curvas no disponibles del mercado de Curazao.

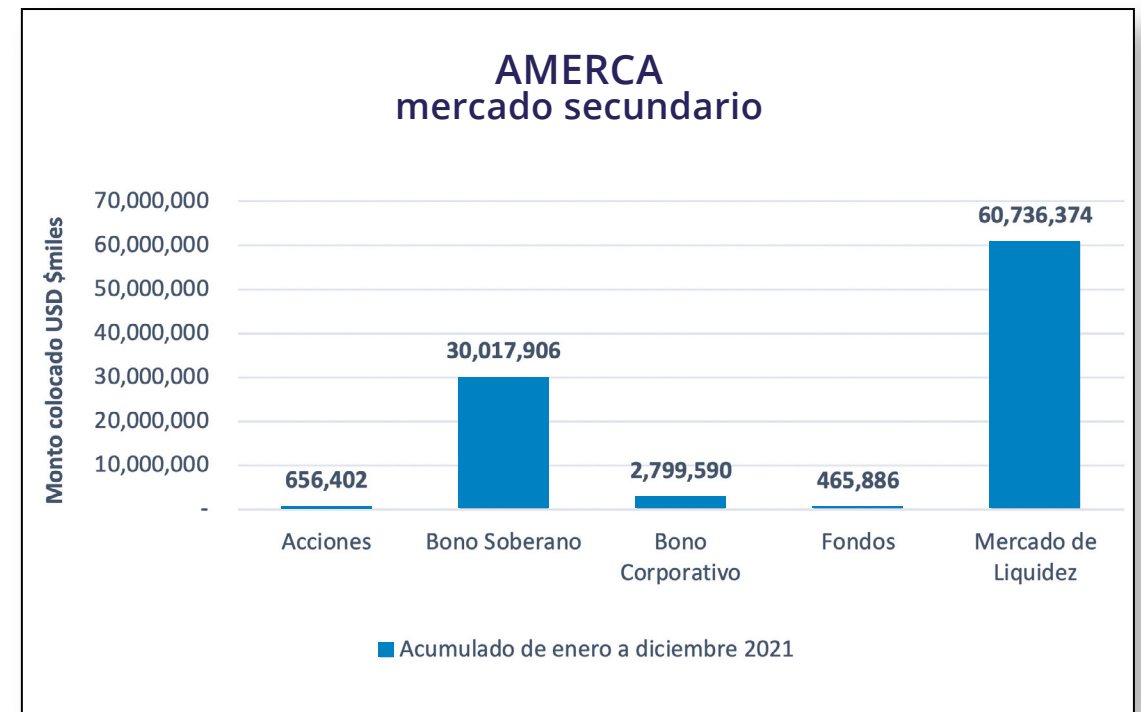
Instrumentos y montos en circulación



Montos colocados - mercados primarios



Montos negociados - mercados secundarios



Tablas generales países en cifras

Cantidad de emisores en el mercado por tipo de emisión Al 31 de diciembre de 2021

| | TOTAL | Costa Rica | Ecuador | El Salvador | Guatemala | Honduras | Nicaragua | Panamá | República Dominicana | DCSX (Curazao) |
|--------------------|-----------------|------------|---------|-------------|-----------|----------|-----------|--------|----------------------|----------------|
| Instrumento | Unidades | | | | | | | | | |
| Acción * | 206 | 10 | 59 | 49 | 3 | - | 1 | 38 | - | 46 |
| Bono Soberano | 13 | 2 | 1 | 1 | 1 | 3 | 2 | 1 | 2 | - |
| Bono Corporativo | 568 | 28 | 322 | 26 | 5 | 7 | 7 | 137 | 33 | 3 |
| Fondos | 114 | 13 | 0 | 2 | - | - | 9 | 49 | 27 | 14 |
| Otro ** | 112 | 19 | 75 | - | 3 | - | - | 11 | 4 | - |

Montos en circulación por tipo de emisor Al 31 de diciembre de 2021

| | TOTAL | Costa Rica | Ecuador | El Salvador | Guatemala | Honduras | Nicaragua | Panamá | República Dominicana | DCSX (Curazao) |
|--------------------|--------------------|------------|-----------|-------------|------------|-----------|-----------|------------|----------------------|----------------|
| Instrumento | USD\$ miles | | | | | | | | | |
| Acción * | 34,338,651 | 2,041,447 | 8,832,297 | 4,634,512 | 56,837 | - | 930 | 15,457,779 | - | 3,314,849 |
| Bono Soberano | 92,349,272 | 26,378,788 | ND | 5,787,543 | 21,750,247 | 1,690,526 | 1,224,396 | 7,230,772 | 28,287,000 | - |
| Bono Corporativo | 25,742,473 | 3,993,812 | ND | 1,939,596 | 297,690 | 655,889 | 29,801 | 16,363,106 | 2,245,209 | 217,370 |
| Fondos | 7,507,887 | 1,819,986 | - | 207,900 | - | - | 16,647 | 3,014,649 | 1,506,236 | 942,469 |
| Otro ** | 2,717,046 | 1,654,204 | ND | - | - | - | - | 868,271 | 194,571 | - |

* En el caso de Nicaragua las acciones corresponden a acciones preferentes.

** Corresponde a papel comercial.

Actividad en mercados primarios Volumen de colocación

Trimestre de octubre a diciembre 2021

| | TOTAL | Costa Rica | Ecuador | El Salvador | Guatemala | Honduras | Nicaragua | Panamá | República Dominicana | DCSX (Curazao) |
|-------------------------------|--------------------|-------------------|----------------|--------------------|------------------|-----------------|------------------|---------------|-----------------------------|-----------------------|
| Instrumento | USD\$ miles | | | | | | | | | |
| Acción | 84,720 | - | - | - | - | - | - | 84,720 | - | - |
| Bono Soberano * | 2,363,798 | 281,430 | - | 53,106 | 94,158 | 748,426 | 23,525 | 64,288 | 1,098,865 | - |
| Bono Corporativo | 2,079,857 | 252,644 | 178,850 | 177,521 | 127,521 | 56,916 | 8,528 | 682,602 | 595,275 | - |
| Fondos | 355,928 | 15,349 | - | 166,465 | - | - | - | 62,621 | 111,493 | - |
| Instrumentos Banco Central ** | 846,306 | | | | 307,043 | 48,663 | 490,600 | | | |
| Papel Comercial Bancario | 182,013 | 182,013 | - | - | - | - | - | - | - | - |
| Otros | 273,817 | - | 70,128 | - | - | - | - | 203,689 | - | - |

De enero a diciembre 2021

| | TOTAL | Costa Rica | Ecuador | El Salvador | Guatemala | Honduras | Nicaragua | Panamá | República Dominicana | DCSX (Curazao) |
|-------------------------------|--------------------|-------------------|----------------|--------------------|------------------|-----------------|------------------|---------------|-----------------------------|-----------------------|
| Instrumento | USD\$ miles | | | | | | | | | |
| Acción | 261,848 | - | - | - | - | - | - | 102,972 | - | 158,876 |
| Bono Soberano * | 16,237,811 | 3,360,698 | - | 429,936 | 94,158 | 2,202,484 | 173,455 | 1,546,917 | 8,430,163 | - |
| Bono Corporativo | 7,497,437 | 1,002,188 | 710,450 | 410,762 | 127,521 | 126,978 | 40,203 | 4,438,456 | 640,879 | - |
| Fondos | 875,792 | 65,974 | - | 201,121 | - | - | - | 168,563 | 340,134 | 100,000 |
| Instrumentos Banco Central ** | 4,785,352 | | | | 307,043 | 2,717,708 | 1,760,601 | | | |
| Papel Comercial Bancario | 1,496,806 | 808,736 | - | - | - | - | - | 688,070 | - | - |
| Otros | 440,888 | - | 440,888 | - | - | - | - | - | - | - |

* En el caso de Nicaragua, se incluye en Bonos Soberanos, los títulos de inversión del Banco Central de Nicaragua (BCN).

** Corresponde a Depósitos a Plazo del Banco de Guatemala, Letras de Liquidéz del Banco Central de Honduras y Letras del Banco Central de Nicaragua.

Actividad en mercados secundarios Volumen de operaciones

Trimestre de octubre a diciembre 2021

| | TOTAL | Costa Rica | Ecuador | El Salvador | Guatemala | Honduras | Nicaragua | Panamá | República Dominicana | DCSX (Curazao) |
|---------------------|--------------------|------------|---------|-------------|------------|----------|-----------|---------|----------------------|----------------|
| Instrumento | USD\$ miles | | | | | | | | | |
| Acción | 181,603 | 5,114 | 13,805 | - | 334 | - | - | 162,350 | - | - |
| Bono Soberano | 6,778,036 | 2,345,310 | 377,500 | 11,741 | 84,138 | 181,163 | 7,067 | 104,792 | 3,666,325 | - |
| Bono Corporativo | 684,826 | 277,312 | 97,132 | 54,752 | 917 | - | 635 | 51,642 | 202,436 | - |
| Fondos | 241,523 | 24,552 | - | - | - | - | 41 | 68,005 | 148,925 | - |
| Mercado de Liquidez | 14,239,771 | 3,000,203 | 2,079 | - | 11,138,214 | - | 10,893 | 88,382 | - | - |

De enero a diciembre 2021

| | TOTAL | Costa Rica | Ecuador | El Salvador | Guatemala | Honduras | Nicaragua | Panamá | República Dominicana | DCSX (Curazao) |
|---------------------|--------------------|------------|-----------|-------------|------------|----------|-----------|-----------|----------------------|----------------|
| Instrumento | USD\$ miles | | | | | | | | | |
| Acción | 656,402 | 34,154 | 39,561 | - | 25,902 | - | - | 556,785 | - | - |
| Bono Soberano | 30,017,906 | 12,553,090 | 1,035,848 | 160,282 | 232,598 | 748,796 | 25,776 | 1,004,844 | 14,256,671 | - |
| Bono Corporativo | 2,799,590 | 1,214,021 | 486,679 | 229,059 | 4,799 | 15,400 | 730 | 441,128 | 407,774 | - |
| Fondos | 465,886 | 118,256 | - | - | - | - | 50 | 269,802 | 77,778 | - |
| Mercado de Liquidez | 60,736,374 | 14,196,493 | 8,139 | - | 46,207,183 | - | 81,266 | 243,293 | - | - |

Nota: En este momento DCSX no tiene negociaciones en mercado secundario.

El Gobierno Corporativo en familia y empresas, clave del éxito en la Empresa Familiar

Las empresas familiares, en la mayoría, comienzan con un líder, un visionario emprendedor del negocio. Esto no viene fácil. Su éxito viene disfrazado principalmente de trabajo, perseverancia, responsabilidad y disciplina. Un día, esta empresa tendrá como socios y como directivos a los miembros de una familia, los sucesores. Y es así como comienza un emprendimiento que debe generar utilidades y armonía a la familia empresaria para que garantice su permanencia en el tiempo.

En la sociedad actual, la actividad económica del país depende en gran manera de las empresas familiares, grandes, medianas y hasta pequeñas. En las américas, el 90% de las empresas son controladas por familias y son responsables de la generación de casi el 80% del empleo. Mundialmente, se estima que más del 50% del PIB es generado por empresas familiares. Estas deben generar la inquietud tanto de las familias empresarias como organismos y gobiernos para que atiendan al bienestar, crecimiento y continuidad en el tiempo de las empresas familiares. La definición de empresa familiar más aceptada, la cual también ha sido adoptada por el Instituto de la Empresa Familiar de España, es: "Una compañía, tenga el tamaño que tenga, es empresa familiar si:

1. La mayoría de los votos son propiedad de la persona o personas de la familia que fundó o fundaron la compañía; o, son propiedad de la persona que tiene o ha adquirido el capital social de la empresa; o son propiedad de sus esposas, padres, hijo (s) o herederos directos del hijo(s).
2. La mayoría de los votos puede ser directa o indirecta.
3. Al menos un representante de la familia o pariente participa en la gestión o gobierno de la compañía.
4. A las compañías cotizadas en bolsa se les aplica la definición de empresa familiar si la persona que fundó o adquirió la compañía (su capital social), o sus familiares o descendientes poseen el 25% de los derechos de voto a los que da derecho el capital social."

Fuente: Bruselas por el Grupo Europeo de Empresas Familiares (GEEF) y en Milán por el Board del FBN

La vida de la empresa familiar, por lo tanto, está ligada a miembros de la familia empresaria, que a su vez están ligados directamente o indirectamente en su operación. Uno de los puntos prioritarios del fundador o la generación gobernante de esta empresa, para trascender en el tiempo, siempre debe ser establecer un mecanismo de gobierno familiar (protocolo familiar) y preparar e instruir a un líder de la siguiente generación denominado “el sucesor de la gestión.” Dentro de este entrenamiento debe existir una transferencia de la visión original, cultura y filosofía, la cual debe mantenerse para que un negocio familiar pueda trascender generaciones.

El traspaso de primera generación a segunda conlleva un cambio drástico de la manera de gobernar la o las empresas que forman el patrimonio familiar. Esta etapa en la empresa familiar supone una de las crisis potenciales más grandes de la empresa familiar y requiere conocimiento y preparación, más aún si es prematura o inesperada. Si la generación al mando no se preocupa por crear espacio para los miembros de la siguiente, está poniendo la semilla de problemas que tarde o temprano acabarán apareciendo. Una junta directiva funcional y efectiva será el mejor legado que la generación gobernante puede dejar, que la junta directiva funcione como un equipo de alto rendimiento.

Las familias empresarias deben demostrar una visión compartida, un alto compromiso, una disposición a la enseñanza y al aprendizaje de los conocimientos de la empresa de abajo hacia arriba. La mejor manera de coordinar profesionalmente y con balance las 3 esferas que componen los negocios de familia, familia, empresa y propiedad, es a través de que la familia empresaria sea regida por un gobierno corporativo y un protocolo familiar, el cual ayudará en gran manera al crecimiento ordenado de los negocios familiares con armonía, rentabilidad y sucesión.

El cambio de cultura de la manera de gobernar la empresa familiar está en las manos de la generación gobernante del momento. De la misma manera, es de vital importancia la gradual formalización del gobierno corporativo en los negocios de familia si se desea mantener ordenada la propiedad y la dirección de la misma en el tiempo. La propiedad, la dirección y la gestión deben de irse adaptando al tamaño de la organización y circunstancias del entorno. Muy pocas juntas directivas y sus miembros se capacitan para ejercer su función. Por eso, es necesario un proceso de implantación e implementación de órganos de gobierno en cada sub-sistema. Esto facilita que los individuos tomen decisiones de acuerdo al ámbito donde están analizando cada problema, sin mezclar sentimientos y necesidades. Todos estos cambios son muy difíciles de concretar sin la ayuda de alguien de fuera de la organización que esté marcando y visualizando todo aquello que se hace fuera de lo establecido para el correcto funcionamiento del negocio, por lo que contratar a un asesor en gobierno corporativo para implantación e implementación de órganos de gobierno se vuelve de vital importancia.



Sr. Enrique Cordero Sirker, MBA.

Consultor para la implantación de gobiernos corporativos en empresas familiares, en Estados Unidos, Centroamérica, Colombia y El Caribe.

EMCOR Consulting

ecordero@emcorconsulting.com

+505 888 22 133

Contactos de AMERCA



Bolsa de Valores Nacional (Guatemala)

Página Web: www.bvnsa.com.gt

AMERCA en la Bolsa de Guatemala: [Link](#)

Gerente General: Sr. Luis Rolando San Román

Teléfono: +(502) 2338-4400

Correo de Contacto: info@bvnsa.com.gt



Bolsa de Valores de El Salvador

Página Web: www.bolsadevalores.com.sv

AMERCA en la Bolsa de El Salvador: [Link](#)

Gerente General: Sr. Valentín Arrieta W.

Gerente de Negocios: Sr. Eduardo López

Teléfono: +(503) 2212-6472

Correo de Contacto: info@bolsadevalores.com.sv



Bolsa Centroamericana de Valores, S.A. (Honduras)

Página Web: www.bcv.hn

AMERCA en la Bolsa de Honduras: [Link](#)

Gerente General: Sra. Maricruz Aparicio

Gerente de Operaciones: Sr. Dennis Rodríguez

Teléfono: +(504) 2271-0400 al 05

Correo de Contacto: bcv@bcv.hn



Bolsa de Valores de Nicaragua

Página Web: www.bolsanic.com

AMERCA en la Bolsa de Nicaragua: [Link](#)

Gerente General: Sr. Gerardo Arguello

Teléfono: +(505) 22 78 38 30

Correo de Contacto: informacionbvn@bolsanic.com



Bolsa Nacional de Valores, S.A. (Costa Rica)

Página Web: www.bolsacr.com

AMERCA en la Bolsa de Costa Rica: [Link](#)

Director General: Sr. César Restrepo Gutiérrez

Gerente de Negocios y Relaciones Corporativas:

Sr. Carlos Phillips M.

Teléfono: +(506) 2204-4848

Correo de Contacto: servicioalcliente@bolsacr.com



Bolsa Latinoamericana de Valores - Latinex (Panamá)

Página Web: www.latinexbolsa.com

AMERCA en Latinex: [Link](#)

Gerente General: Sra. Olga Cantillo

Gerente de Desarrollo de Mercados:

Sr. Alexander Quezada G.

Teléfono: +(507) 269-1966

Correo de Contacto: latinex@latinexgroup.com



Bolsa de Valores de República Dominicana

Página Web: bvrd.com.do

AMERCA en la Bolsa de Dominicana: [Link](#)

Gerente General: Sra. Elianne Vilchez

Gerente de Planificación Estratégica: Sr. Iván Carvajal

Teléfono: +1 (809) 567-6694

Correo de Contacto: info@bvrd.com.do



Bolsa de Valores de Quito (Ecuador)

Página Web: www.bolsadequito.com

AMERCA en la Bolsa de Quito: [Link](#)

Presidente Ejecutivo: Sr. Christian Esteban Ponce Villagomez

Gerente General: Sr. César Robalino

Teléfono: +(593) 2 3988 500

Correo de Contacto: informacion@bolsadequito.com



Bolsa de Valores de Guayaquil (Ecuador)

Página Web: www.bolsadevaloresguayaquil.com

AMERCA en la Bolsa de Guayaquil: [Link](#)

Presidente Ejecutivo: Sr. Ricardo Rivadeneira Dávalos

Gerente General: Sr. Carlos Ocampo Vascones

Teléfono: +(593) 4 3800 3550

Correo de Contacto: dharo@bvg.fin.ec



Bolsa de Valores del Caribe Holandés (Curazao)

Página Web: www.dcsx.cw

AMERCA en la Bolsa de Curazao: [N/A](#)

Director General a.i.: Sr. Alberto Da Costa Figueira

Gerente Comercial: Sra. Diana Intriago

Teléfono: +(599) 9 461 4545

Correo de Contacto: dintriago@dcsx.cw




ENFOQUE
AMERCA
BOLETÍN #12
Periodo: octubre a diciembre 2021



AMERCA
ASOCIACIÓN DE MERCADOS DE CAPITALES DE LAS AMÉRICAS