

Volumen Negociado : L **10,299,471,979.58**

Tipo de Cambio Promedio : **24.1118**

Rendimientos

DOLAR E.U.A

Días	Mínimo %	Promedio %	Máximo %	Volumen (Miles)
1080	2.91	3.07	3.49	195,241.17
> 1080	3.39	3.40	3.50	97,407.12
Total ...				292,648.29

LEMPIRA

Días	Mínimo %	Promedio %	Máximo %	Volumen (Miles)
7	0.35	0.35	0.35	299,997.08
60	0.30	0.30	0.30	100,474.39
180	0.63	0.63	0.63	1,516,662.59
270	0.88	0.93	0.95	1,173,120.25
360	1.25	1.93	1.95	1,491,688.34
900	3.00	3.00	3.00	298,931.63
1080	3.18	4.24	4.75	285,171.50
> 1080	4.60	5.53	7.95	4,840,777.90
Total ...				10,006,823.69

Mercado Primario

Renta Fija

DOLAR E.U.A

Días	Emisor	Instrumento	Rendimiento %			Volumen (Miles)
			Mínimo	Promedio	Máximo	
1081	FICENSA	BONO\$	2.91	3.07	3.49	195,241.17
1800	BACHON	BONO\$	3.39	3.40	3.50	97,407.12
Total ...						292,648.29

LEMPIRA

Días	Emisor	Instrumento	Rendimiento %			Volumen (Miles)
			Mínimo	Promedio	Máximo	
1	BCH	LETRA	0.35	0.35	0.35	299,997.08
364	BCH	LETRA	0.30	1.16	1.95	4,281,945.57
1081	FICENSA	BONO	4.60	4.73	4.75	195,582.16
1096	ENEE	BONO_L	4.60	4.60	4.60	149,792.10
1826	ENEE	BONO_L	5.16	5.17	5.18	527,623.43
2556	SEFIN	BONO	5.15	5.20	5.20	723,920.98
2557	ENEE	BONO_L	5.55	5.55	5.55	49,998.65
3103	SEFIN	BONO	5.60	5.60	5.60	673,154.06
3600	ALUTECH	BONO	5.49	5.74	5.99	536,748.74
4018	SEFIN	BONO	6.35	6.35	6.35	99,216.90
5844	SEFIN	BONO	6.50	6.50	6.50	99,032.40
Total ...						7,637,012.08

Mercado Secundario

Renta Fija

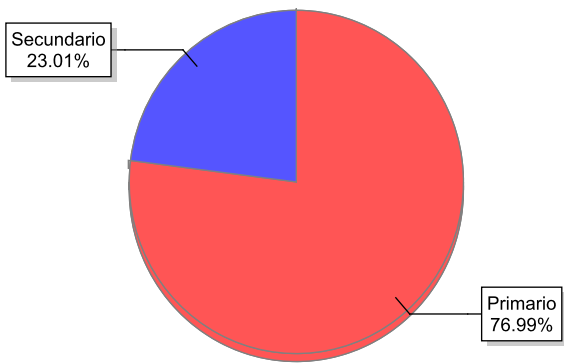
LEMPIRA

Días	Emisor	Instrumento	Precio %			Rendimiento %			Volumen (Miles)
			Mínimo	Promedio	Máximo	Mínimo	Promedio	Máximo	
900	SEFIN	BONO	114.65	114.65	114.65	3.00	3.00	3.00	298,931.63
1080	SEFIN	BONO	117.88	117.88	117.88	3.18	3.18	3.18	89,589.33
> 1080	SEFIN	BONO	108.94	122.32	133.45	4.61	5.66	7.95	1,981,290.64
Total ...									2,369,811.61

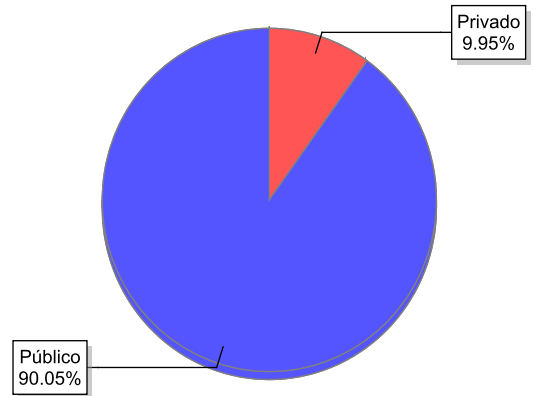
Volumen Negociado

Instrumentos	Emisores	Moneda	Vol. Negociado	%
Sector Privado				
Mercado Primario				
BONO DOLAR E.U.A (BONO\$)	BANCO DE AMERICA CENTRAL HONDURAS, S.A. (BACHON)	DOLAR E.U.A	97,407,118.55	0.95 %
BONO DOLAR E.U.A (BONO\$)	BANCO FINANCIERA CENTROAMERICANA, S.A. (FICENSA)	DOLAR E.U.A	195,241,173.73	1.90 %
BONO EN LEMPIRAS (BONO)	ALUTECH, S.A. DE C.V. (ALUTECH)	LEMPIRA	536,748,738.40	5.21 %
BONO EN LEMPIRAS (BONO)	BANCO FINANCIERA CENTROAMERICANA, S.A. (FICENSA)	LEMPIRA	195,582,164.11	1.90 %
Sector Público				
Mercado Primario				
BONO EN LEMPIRAS (BONO)	SECRETARIA DE FINANZAS GOB HONDURAS (SEFIN)	LEMPIRA	1,595,324,338.21	15.49 %
BONO EN LEMPIRAS (BONO_L)	EMPRESA NACIONAL DE ENERGIA ELECTRICA (ENEE)	LEMPIRA	727,414,184.00	7.06 %
LETRA EN LEMPIRAS (LETRA)	BANCO CENTRAL DE HONDURAS, S.A. (BCH)	LEMPIRA	4,581,942,656.74	44.49 %
Mercado Secundario				
BONO EN LEMPIRAS (BONO)	SECRETARIA DE FINANZAS GOB HONDURAS (SEFIN)	LEMPIRA	2,369,811,605.84	23.01 %
				100.00 %

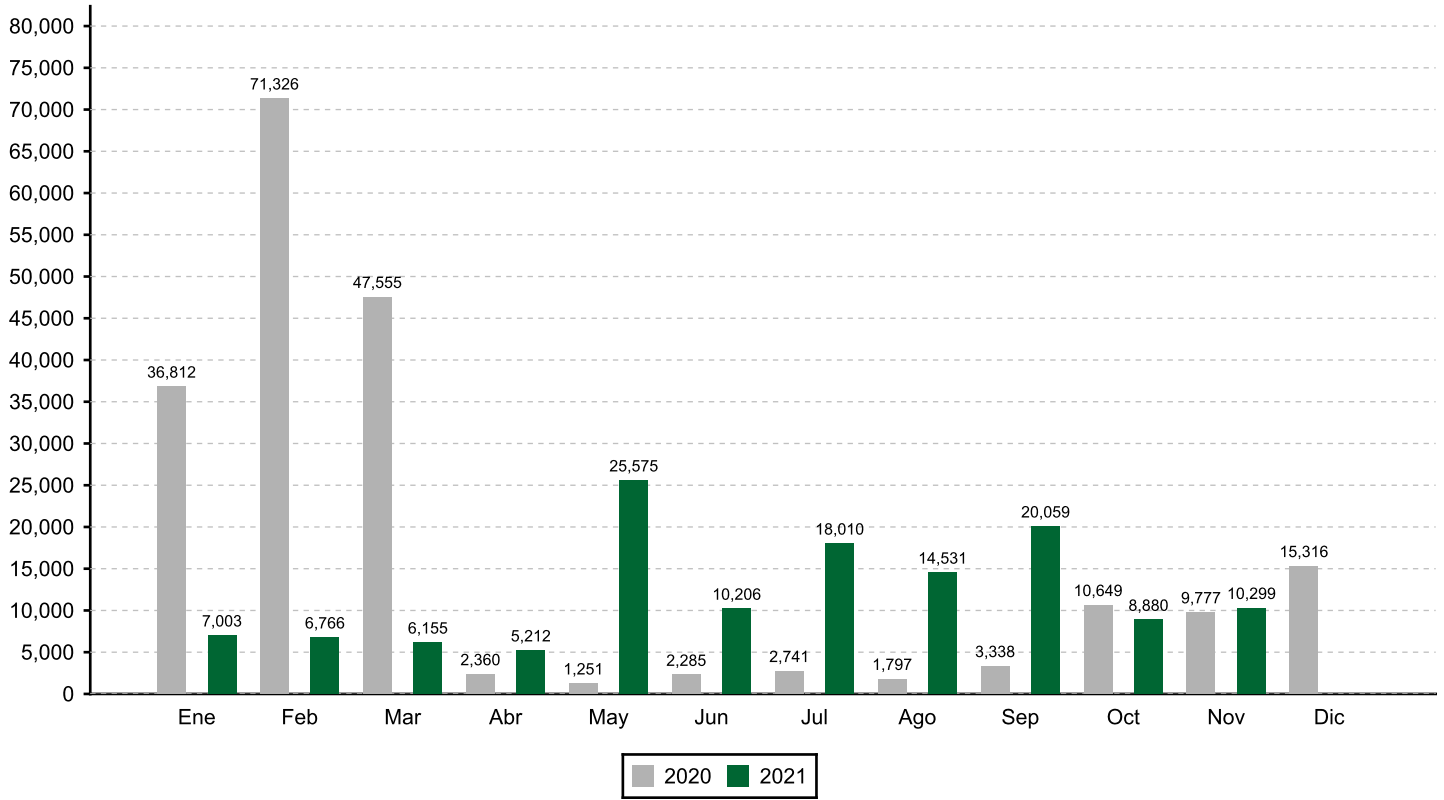
Volumen Negociado: Desglose por Mercado



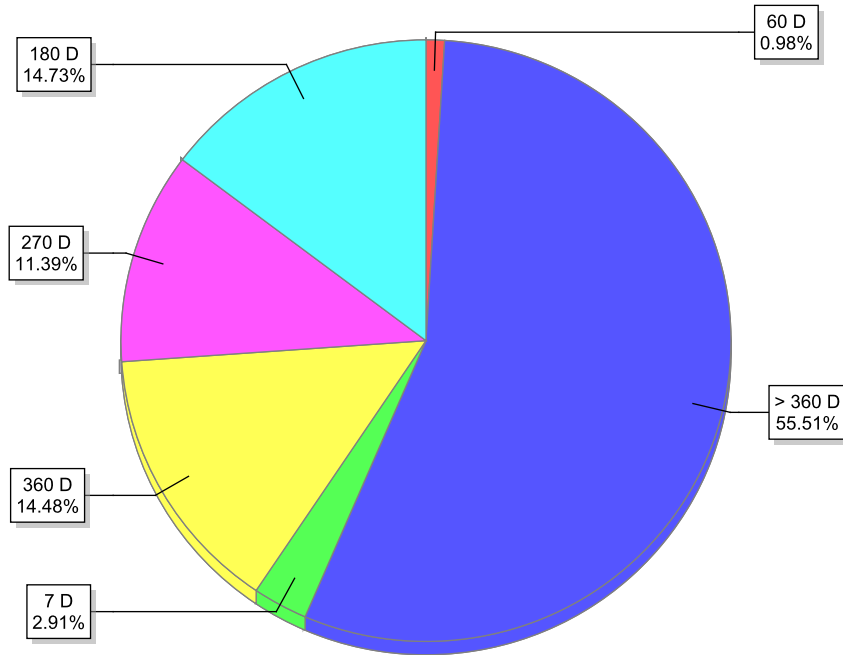
Volumen Negociado: Desglose por Sector



EVOLUCION DEL VOLUMEN NEGOCIADO
(Millones de L)

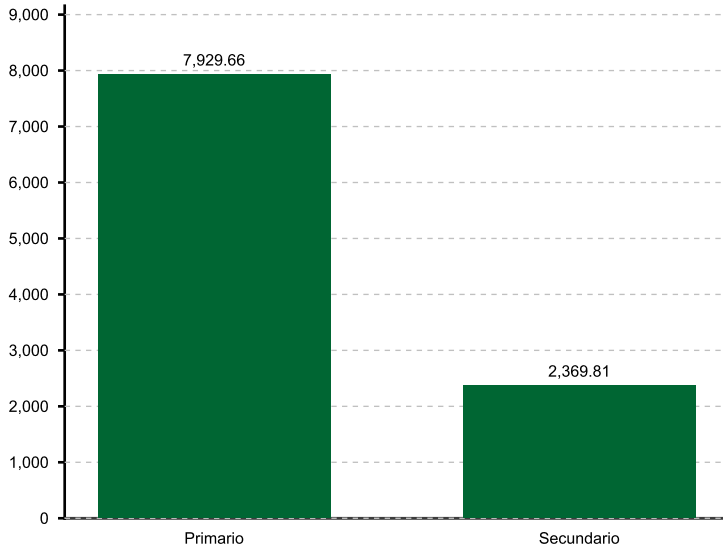


Volumen Negociado: Desglose por Plazo



Renta Fija

Volumen Negociado por Mercado
(Millones de L)



Renta Variable

Volumen Negociado por Mercado
(Miles de L)



Participación de las Casas de Bolsa en el Mercado

	Total	Primario	Secundario
CASA DE BOLSA ATLANTIDA S.A (CBATLANTIDA)	6.58 %	7.54 %	3.38 %
CASA DE BOLSA DE VALORES, S.A.(CABVAL)	13.52 %	17.56 %	
CASA DE BOLSA PROBOLSA	39.43 %	47.84 %	11.28 %
CASA DE BOLSA PROMOTORA BURSATIL, S.A.	13.95 %		60.65 %
FOMENTO FINANCIERO, S.A. CASA DE BOLSA (FOFISA)	26.51 %	27.06 %	24.70 %

* Fin del Reporte