

# Datos Estadísticos Septiembre 2021

*Gerencia de Operaciones*



SI - CER655628

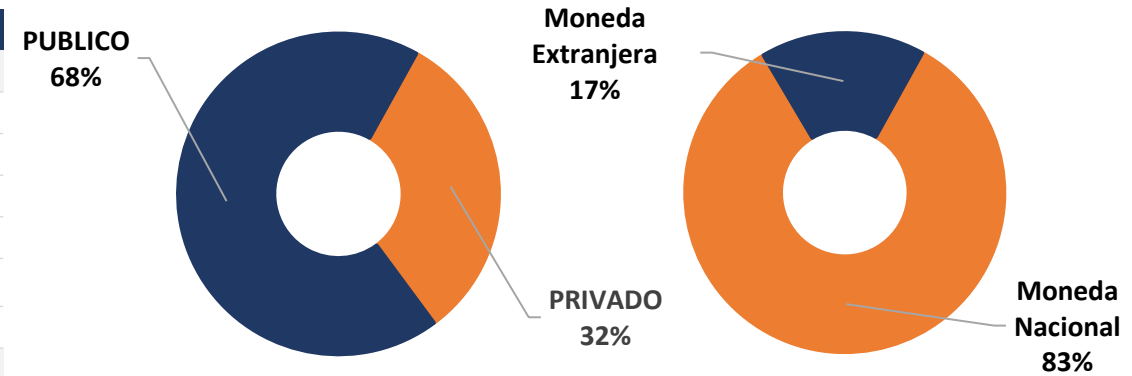


# Obligaciones Vigentes



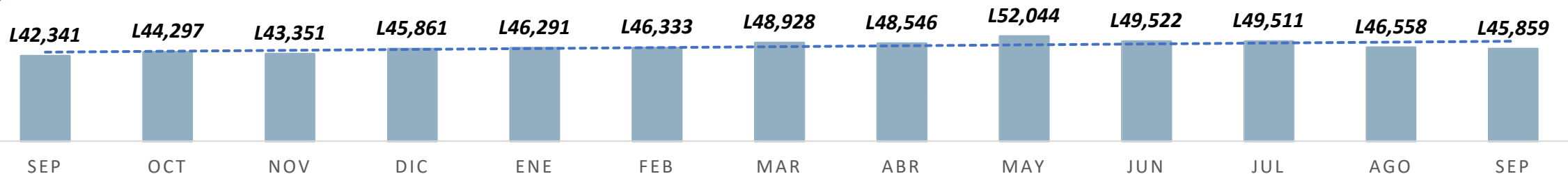
Datos a Septiembre 2021 (Millones de Lempiras)

EMISOR	Moneda Nacional	Moneda Extranjera
<b>PRIVADO</b>	L 7,225	L 7,591
BANCO ATLÁNTIDA, S.A.	L 848	L 953
↑ BANCO DE AMERICA CENTRAL HONDURAS, S.A.	L 856	L 1,359
BANCO DEL PAIS	L -	L 4,163
BANCO FINANCIERA CENTROAMERICANA, S.A.	L 47	L 384
↓ BANCO FINANCIERA COMERCIAL HONDUREÑA, S.A.	L 5,329	L 513
FINANCIERA CREDI Q S.A.	L 146	L 218
<b>PUBLICO</b>	L 31,043	L -
↓ BANCO CENTRAL DE HONDURAS, S.A.	L 4,888	L -
↓ BONO (HNL) BCH	L 905	L -
↓ LETRA (HNL) ESTRUCTURALES	L 3,983	L -
EMPRESA NACIONAL DE ENERGIA ELECTRICA	L 1,773	L -
BONO (HNL)	L 1,773	L -
SECRETARIA DE FINANZAS GOB HONDURAS	L 24,382	L -
↑ BONO (HNL) SEFIN	L 24,382	L -
<b>Total</b>	L 38,268	L 7,591



Comportamiento histórico (Septiembre 2020 – Septiembre 2021 | Moneda Nacional y Extranjera)

(Millones de Lempiras)

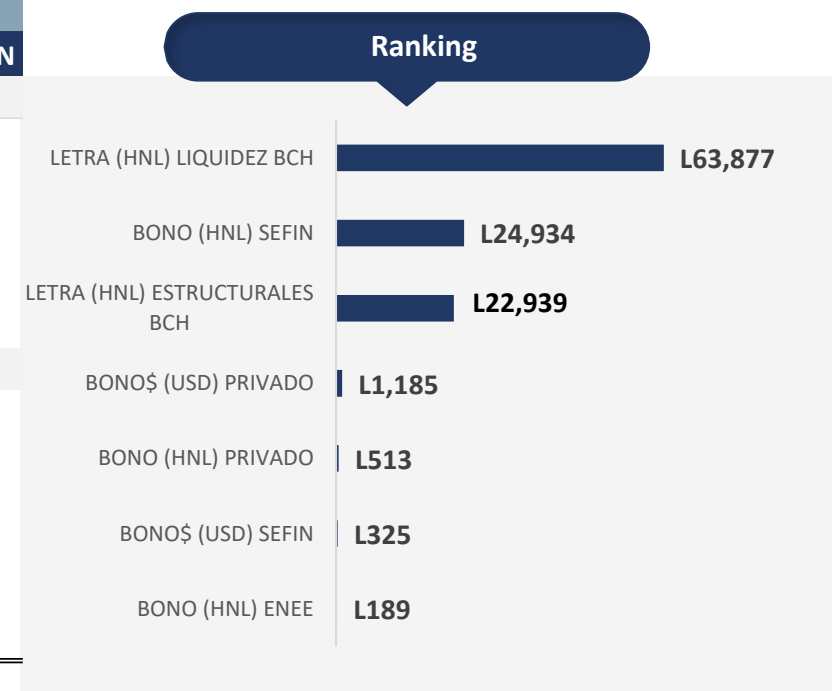


# Operaciones Bursátiles



## Datos Interanuales Acumulados a Septiembre 2021 VS Septiembre 2020 (Millones de Lempiras)

DETALLE	2021			2020		
	TX	VALOR TRANSADO	% PARTICIPACION	TX	VALOR TRANSADO	% PARTICIPACION
<b>PRIMARIO</b>	<b>214</b>	<b>L100,351</b>	<b>88%</b>	<b>398</b>	<b>L155,922</b>	<b>92%</b>
BONO (HNL) SEFIN	64	L11,856	10%	37	L2,912	2%
LETRA (HNL) LIQUIDEZ BCH	25	L63,877	56%	143	L145,535	86%
LETRA (HNL) ESTRUCTURALES BCH	25	L22,939	20%	21	L3,964	2%
BONO (HNL) ESTRUCTURAL BCH			0%	2	L712	0%
BONO\$ (USD) PRIVADO	78	L1,172	1%	135	L1,183	1%
BONO (HNL) PRIVADO	22	L508	0%	60	L1,617	1%
<b>SECUNDARIO</b>	<b>153</b>	<b>L13,611</b>	<b>12%</b>	<b>138</b>	<b>L14,294</b>	<b>8%</b>
BONO (HNL) SEFIN	139	L13,078	11%	126	L12,944	8%
BONO (HNL) ENEE	3	L189	0%			0%
LETRA (HNL) ESTRUCTURALES BCH			0%	3	L956	1%
BONO (HNL) ESTRUCTURAL BCH			0%	3	L352	0%
BONO\$ (USD) SEFIN	6	L325	0%			
BONO\$ (USD) PRIVADO	2	L14	0%	3	L39	
BONO (HNL) PRIVADO	3	L6	0%	3	L3	0%
<b>Total general</b>	<b>367</b>	<b>L113,962</b>	<b>100%</b>	<b>536</b>	<b>L170,216</b>	<b>100%</b>



CANTIDAD DE OPERACIONES

**367**



DISMINUCION EN VALOR TRANSADO

**-33%**



VALOR TRANSADO

**L113MM**

# Operaciones Bursátiles por Emisor



Datos Acumulados a Septiembre 2021 – Septiembre 2020 (Millones de Lempiras)

	2021			2020		
	Monto Transado	Cantidad	%	Monto Transado	Cantidad	%
<b>PRIVADO</b>	<b>L1,699</b>	<b>105</b>	<b>1.49%</b>	<b>L2,842</b>	<b>201</b>	<b>1.67%</b>
<b>PRIMARIO</b>	<b>L1,680</b>	<b>100</b>	<b>1.47%</b>	<b>L2,800</b>	<b>195</b>	<b>1.64%</b>
BANCO ATLÁNTIDA, S.A.	L497	32	0.44%	L416	12	0.24%
BANCO FINANCIERA COMERCIAL HONDUREÑA, S.A.	L411	11	0.36%	L735	20	0.43%
BANCO FINANCIERA CENTROAMERICANA, S.A.	L338	27	0.30%			0.00%
BANCO DE AMERICA CENTRAL HONDURAS, S.A.	L239	14	0.21%	L490	52	0.29%
FINANCIERA CREDI Q, S.A.	L194	16	0.17%	L172	11	0.10%
BANCO DEL PAIS			0.00%	L986	100	0.58%
<b>SECUNDARIO</b>	<b>L19</b>	<b>5</b>	<b>0.02%</b>	<b>L42</b>	<b>6</b>	<b>0.02%</b>
BANCO DEL PAIS	L10	1	0.01%	L37	1	0.02%
BANCO FINANCIERA COMERCIAL HONDUREÑA, S.A.	L8	2	0.01%	L2	2	0.00%
BANCO DE AMERICA CENTRAL HONDURAS, S.A.	L1	2	0.00%	L1	2	0.00%
BANCO FINANCIERA CENTROAMERICANA, S.A.			0.00%	L1	1	0.00%
<b>PUBLICO</b>	<b>L112,263</b>	<b>262</b>	<b>98.51%</b>	<b>L167,374</b>	<b>335</b>	<b>98.33%</b>
<b>PRIMARIO</b>	<b>L98,671</b>	<b>114</b>	<b>86.58%</b>	<b>L153,122</b>	<b>203</b>	<b>89.96%</b>
BANCO CENTRAL DE HONDURAS, S.A.	L86,816	50	76.18%	L150,210	166	88.25%
SECRETARIA DE FINANZAS GOB HONDURAS	L11,856	64	10.40%	L2,912	37	1.71%
<b>SECUNDARIO</b>	<b>L13,592</b>	<b>148</b>	<b>11.93%</b>	<b>L14,252</b>	<b>132</b>	<b>8.37%</b>
SECRETARIA DE FINANZAS GOB HONDURAS	L13,403	145	11.76%	L12,944	126	7.60%
EMPRESA NACIONAL DE ENERGIA ELECTRICA	L189	3	0.17%			0.00%
BANCO CENTRAL DE HONDURAS, S.A.			0.00%	L1,308	6	0.77%
<b>Total general</b>	<b>L113,962</b>	<b>367</b>	<b>100.00%</b>	<b>L170,216</b>	<b>536</b>	<b>100.00%</b>



CANTIDAD DE OPERACIONES

**367**



DISMINUCION EN VALOR TRANSADO

**-33%**



VALOR TRANSADO

**L113MM**

# Evolución Histórica de Operaciones Bursátiles



Datos Acumulados desde 1993 (Grafica en Millones de Lempiras)



Montos Transados desde 1993  
**L3,508,837,090,617.11**



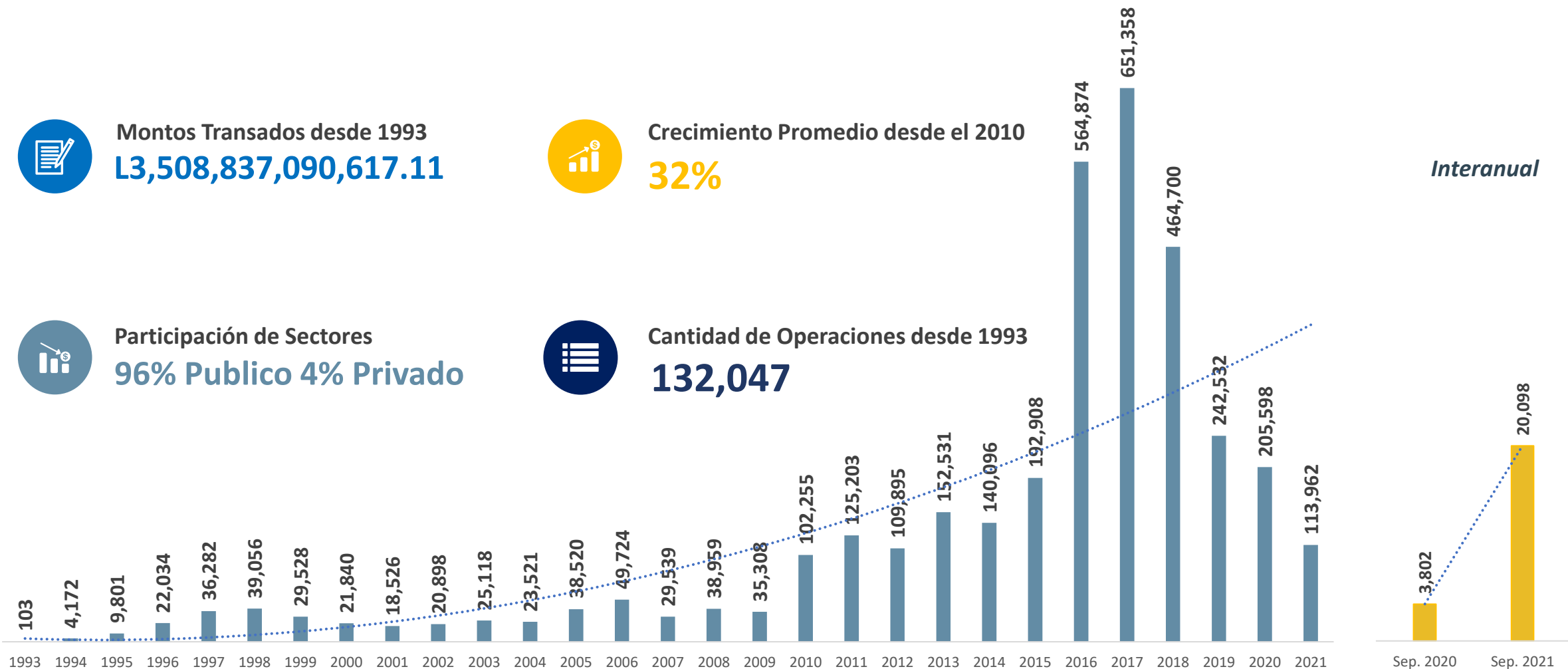
Crecimiento Promedio desde el 2010  
**32%**



Participación de Sectores  
**96% Publico 4% Privado**



Cantidad de Operaciones desde 1993  
**132,047**



# Tasas de Rendimiento Máximas

Datos Interanuales (2021-2020)



## Mercado Primario

PRIMARIO	Sep	Oct	Nov	Dic	Ene	Feb	Mar	Abr	May	Jun	Jul	Ago	Sep
BONO\$ (USD) PRIVADO	3.50			3.50		4.50	3.45			3.39		3.50	3.50
BONO (HNL) PRIVADO	8.25			6.70	5.80	6.50	5.48					5.50	
BONO (HNL) SEFIN	9.35					8.45	7.99	7.34	7.00	7.59	6.79	6.25	6.10
BONO (HNL) ENEE				9.25									
LETRA (HNL) LIQUIDEZ BCH		3.75	0.83	0.18	0.16				1.55	0.49	0.45	2.00	1.30
LETRA (HNL) ESTRUCTURALES BCH		3.75	3.50	2.20	1.65	1.49	1.05	1.03	0.74	0.69	0.58	0.89	0.78
BONO (HNL) ESTRUCTURAL BCH													

## Mercado Secundario

INSTRUMENTO	Sep	Oct	Nov	Dic	Ene	Feb	Mar	Abr	May	Jun	Jul	Ago	Sep
BONO\$ (USD) PRIVADO							4.50		5.00				
BONO (HNL) PRIVADO									9.50	7.00	7.00		
BONO (HNL) SEFIN	10.05	10.35	8.00	9.00	8.00	8.10	8.10	6.07	7.00	8.43	7.75	6.29	7.91
BONO (HNL) ENEE				7.71						7.83		5.13	
LETRA (HNL) ESTRUCTURALES BCH													
BONO (HNL) ESTRUCTURAL BCH	4.73												
BONO\$ (USD) SEFIN						3.40				3.40	3.40		

# Tasas de Rendimiento Mínimas

Datos Interanuales (2021-2020)



## Mercado Primario

INSTRUMENTO	Sep	Oct	Nov	Dic	Ene	Feb	Mar	Abr	May	Jun	Jul	Ago	Sep
BONO\$ (USD) PRIVADO	3.50			3.20		2.98	2.90			3.00		3.00	3.15
BONO (HNL) PRIVADO	7.10			5.90	5.80	6.30	5.25					5.00	
BONO (HNL) SEFIN	8.60					6.98	6.10	4.17	4.50	4.41	4.85	3.60	5.30
BONO (HNL) ENEE				6.30									
LETRA (HNL) LIQUIDEZ BCH		0.11	0.42	0.14	0.16				0.38	0.38	0.25	0.26	0.47
LETRA (HNL) ESTRUCTURALES BCH		3.75	3.00	2.00	1.48	0.90	1.03	0.75	0.50	0.55	0.45	0.46	0.73
BONO (HNL) ESTRUCTURAL BCH													

## Mercado Secundario

INSTRUMENTO	Sep	Oct	Nov	Dic	Ene	Feb	Mar	Abr	May	Jun	Jul	Ago	Sep
BONO\$ (USD) PRIVADO							4.50		5.00				
BONO (HNL) PRIVADO									9.50	7.00	7.00		
BONO (HNL) SEFIN	5.10	5.75	4.30	6.50	5.75	3.10	2.62	4.55	4.08	3.26	4.42	3.03	5.16
BONO (HNL) ENEE				7.71						7.83		4.64	
LETRA (HNL) ESTRUCTURALES BCH													
BONO (HNL) ESTRUCTURAL BCH	4.73												
BONO\$ (USD) SEFIN						3.40				3.40	3.40		

# Datos Estadísticos Septiembre 2021

*Gerencia de Operaciones*



SI - CER655628

