

# Datos Estadísticos Julio 2021

*Gerencia de Operaciones*



SI - CER655628

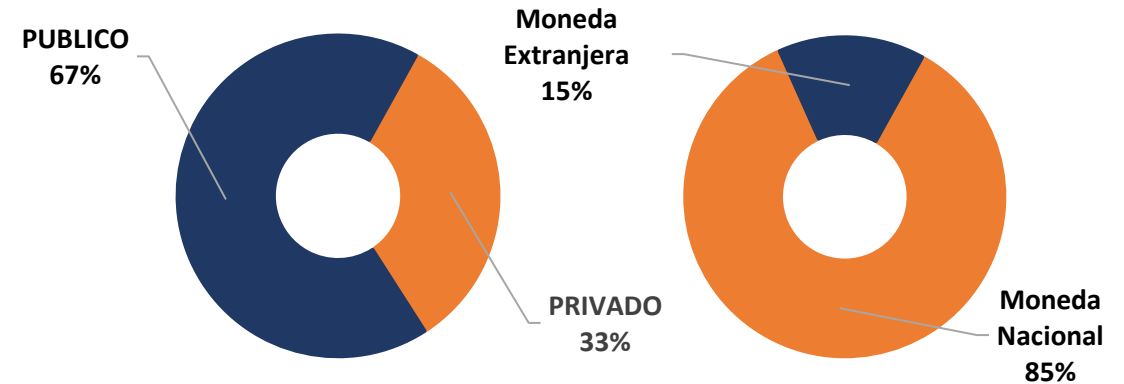


# Obligaciones Vigentes



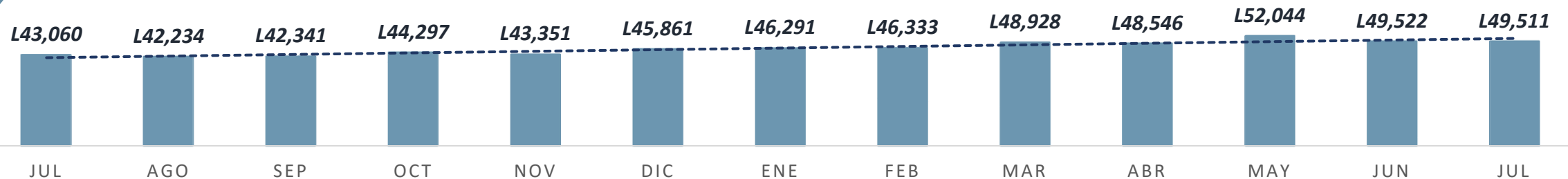
Datos a Julio 2021 (Millones de Lempiras)

EMISOR	Moneda Nacional	Moneda Extranjera
<b>PRIVADO</b>	L 8,664	L 7,482
BANCO ATLÁNTIDA, S.A.	L 848	L 953
BANCO DE AMERICA CENTRAL HONDURAS, S.A.	L 856	L 1,215
BANCO DEL PAIS	L -	L 4,163
BANCO FINANCIERA CENTROAMERICANA, S.A.		L 98
BANCO FINANCIERA COMERCIAL HONDUREÑA, S.A.	L 6,815	L 834
FINANCIERA CREDI Q S.A.	L 146	L 218
<b>PUBLICO</b>	L 33,364	L -
<b>BANCO CENTRAL DE HONDURAS, S.A.</b>	L 11,239	L -
BONO (HNL) BCH	L 1,417	L -
LETRA (HNL) ESTRUCTURALES	L 9,823	L -
<b>EMPRESA NACIONAL DE ENERGIA ELECTRICA</b>	L 1,773	L -
BONO (HNL)	L 1,773	L -
<b>SECRETARIA DE FINANZAS GOB HONDURAS</b>	L 20,352	L -
BONO (HNL) SEFIN	L 20,352	L -
<b>Total</b>	L 42,029	L 7,482



Comportamiento histórico (Julio 2020 – Julio 2021 | Moneda Nacional y Extranjera)

(Millones de Lempiras)



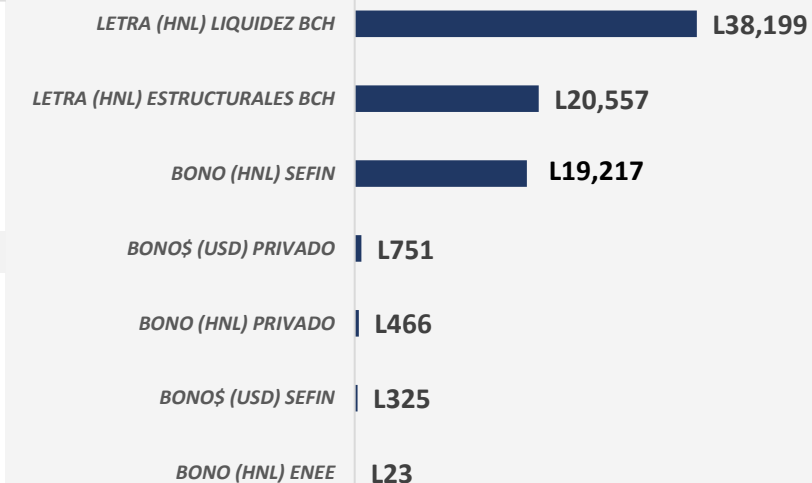
# Operaciones Bursátiles



Datos Interanuales Acumulados a Julio 2021 VS Julio 2020 (Millones de Lempiras)

DETALLE	2021			2020		
	TX	VALOR TRANSADO	% PARTICIPACION	TX	VALOR TRANSADO	% PARTICIPACION
<b>PRIMARIO</b>	<b>144</b>	<b>L67,614</b>	<b>85%</b>	<b>306</b>	<b>L153,450</b>	<b>93%</b>
BONO (HNL) SEFIN	45	L7,660	10%	29	L2,081	1%
LETRA (HNL) LIQUIDEZ BCH	15	L38,199	48%	143	L145,535	88%
LETRA (HNL) ESTRUCTURALES BCH	21	L20,557	26%	21	L3,964	2%
BONO (HNL) ESTRUCTURAL BCH			0%	2	L712	0%
BONO\$ (USD) PRIVADO	48	L737	1%	104	L1,060	1%
BONO (HNL) PRIVADO	15	L460	1%	7	L98	0%
<b>SECUNDARIO</b>	<b>134</b>	<b>L11,924</b>	<b>15%</b>	<b>104</b>	<b>L11,135</b>	<b>7%</b>
BONO (HNL) SEFIN	122	L11,557	15%	95	L10,087	6%
BONO (HNL) ENEE	1	L23	0%			0%
LETRA (HNL) ESTRUCTURALES BCH			0%	3	L956	1%
BONO (HNL) ESTRUCTURAL BCH			0%	1	L52	0%
BONO\$ (USD) SEFIN	6	L325	0%			
BONO\$ (USD) PRIVADO	2	L14	0%	2	L38	
BONO (HNL) PRIVADO	3	L6	0%	3	L3	0%
<b>Total general</b>	<b>278</b>	<b>L79,537</b>	<b>100%</b>	<b>410</b>	<b>L164,585</b>	<b>100%</b>

## Ranking



CANTIDAD DE OPERACIONES

**278**



DISMINUCION EN VALOR TRANSADO

**-51.67%**



VALOR TRANSADO

**L79MM**

# Operaciones Bursátiles por Emisor



Datos Acumulados a Julio 2021 – Julio 2020 (Millones de Lempiras)

	2021			2020		
	Monto Transado	Cantidad	%	Monto Transado	Cantidad	%
<b>PRIVADO</b>	<b>L1,216</b>	<b>68</b>	<b>1.53%</b>	<b>L1,199</b>	<b>116</b>	<b>0.73%</b>
<b>PRIMARIO</b>	<b>L1,197</b>	<b>63</b>	<b>1.51%</b>	<b>L1,159</b>	<b>111</b>	<b>0.70%</b>
BANCO ATLÁNTIDA, S.A.	L497	32	0.62%			0.00%
BANCO FINANCIERA COMERCIAL HONDUREÑA, S.A.	L411	11	0.52%			0.00%
FINANCIERA CREDI Q, S.A.	L194	16	0.24%	L172	11	0.10%
BANCO DE AMERICA CENTRAL HONDURAS, S.A.	L95	4	0.12%			0.00%
BANCO DEL PAIS			0.00%	L986	100	0.60%
<b>SECUNDARIO</b>	<b>L19</b>	<b>5</b>	<b>0.02%</b>	<b>L41</b>	<b>5</b>	<b>0.02%</b>
BANCO DEL PAIS	L10	1	0.01%	L37	1	0.02%
BANCO FINANCIERA COMERCIAL HONDUREÑA, S.A.	L8	2	0.01%	L2	2	0.00%
BANCO DE AMERICA CENTRAL HONDURAS, S.A.	L1	2	0.00%	L1	2	0.00%
<b>PUBLICO</b>	<b>L78,321</b>	<b>210</b>	<b>98.47%</b>	<b>L163,386</b>	<b>294</b>	<b>99.27%</b>
<b>PRIMARIO</b>	<b>L66,417</b>	<b>81</b>	<b>83.50%</b>	<b>L152,291</b>	<b>195</b>	<b>92.53%</b>
BANCO CENTRAL DE HONDURAS, S.A.	L58,757	36	73.87%	L150,210	166	91.27%
SECRETARIA DE FINANZAS GOB HONDURAS	L7,660	45	9.63%	L2,081	29	1.26%
<b>SECUNDARIO</b>	<b>L11,905</b>	<b>129</b>	<b>14.97%</b>	<b>L11,095</b>	<b>99</b>	<b>6.74%</b>
SECRETARIA DE FINANZAS GOB HONDURAS	L11,882	128	14.94%	L10,087	95	6.13%
EMPRESA NACIONAL DE ENERGIA ELECTRICA	L23	1	0.03%			0.00%
BANCO CENTRAL DE HONDURAS, S.A.			0.00%	L1,007	4	0.61%
<b>Total general</b>	<b>L79,537</b>	<b>278</b>	<b>100.00%</b>	<b>L164,585</b>	<b>410</b>	<b>100.00%</b>



CANTIDAD DE OPERACIONES

**278**



DISMINUCION EN VALOR TRANSADO

**-51.67%**



VALOR TRANSADO

**L79MM**

# Evolución Histórica de Operaciones Bursátiles



Datos Acumulados desde 1993 (Grafica en Millones de Lempiras)



**Montos Transados desde 1993**  
**L3,474,412,888,656.43**



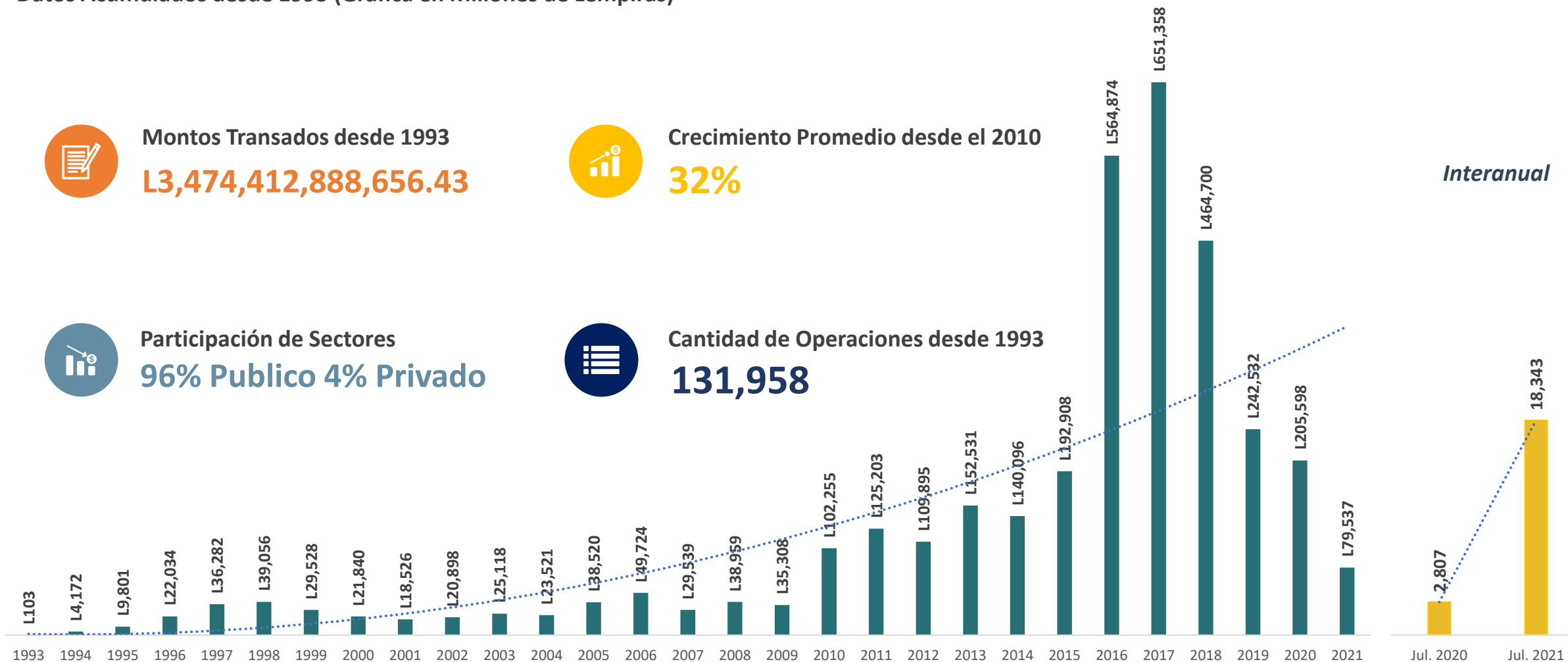
**Crecimiento Promedio desde el 2010**  
**32%**



**Participación de Sectores**  
**96% Publico 4% Privado**



**Cantidad de Operaciones desde 1993**  
**131,958**



# Tasas de Rendimiento Máximas

Datos Interanuales (2021-2020)



## Mercado Primario

PRIMARIO	Jul	Ago	Sep	Oct	Nov	Dic	Ene	Feb	Mar	Abr	May	Jun	Jul
BONO\$ (USD) PRIVADO			3.50			3.50		4.50	3.45			3.39	
BONO (HNL) PRIVADO			8.25			6.70	5.80	6.50	5.48				
BONO (HNL) SEFIN	10.00	10.00	9.35					8.45	7.99	7.34	7.00	7.59	6.79
BONO (HNL) ENEE						9.25							
LETRA (HNL) LIQUIDEZ BCH				3.75	0.83	0.18	0.16				1.55	0.49	0.45
LETRA (HNL) ESTRUCTURALES BCH				3.75	3.50	2.20	1.65	1.49	1.05	1.03	0.74	0.69	0.58
BONO (HNL) ESTRUCTURAL BCH													

## Mercado Secundario

INSTRUMENTO	Jul	Ago	Sep	Oct	Nov	Dic	Ene	Feb	Mar	Abr	May	Jun	Jul
BONO\$ (USD) PRIVADO		5.00							4.50		5.00		
BONO (HNL) PRIVADO											9.50	7.00	7.00
BONO (HNL) SEFIN	9.12	10.00	10.05	10.35	8.00	9.00	8.00	8.10	8.10	6.07	7.00	8.43	7.75
BONO (HNL) ENEE						7.71						7.83	
LETRA (HNL) ESTRUCTURALES BCH													
BONO (HNL) ESTRUCTURAL BCH	5.69	4.65	4.73										
BONO\$ (USD) SEFIN								3.40				3.40	3.40

# Tasas de Rendimiento Mínimas

Datos Interanuales (2021-2020)



## Mercado Primario

INSTRUMENTO	Jul	Ago	Sep	Oct	Nov	Dic	Ene	Feb	Mar	Abr	May	Jun	Jul
BONO\$ (USD) PRIVADO			3.50			3.20		2.98	2.90			3.00	
BONO (HNL) PRIVADO			7.10			5.90	5.80	6.30	5.25				
BONO (HNL) SEFIN	9.35	8.60	8.60					6.98	6.10	4.17	4.50	4.41	4.85
BONO (HNL) ENEE						6.30							
LETRA (HNL) LIQUIDEZ BCH				0.11	0.42	0.14	0.16				0.38	0.38	0.25
LETRA (HNL) ESTRUCTURALES BCH				3.75	3.00	2.00	1.48	0.90	1.03	0.75	0.50	0.55	0.45
BONO (HNL) ESTRUCTURAL BCH													

## Mercado Secundario

INSTRUMENTO	Jul	Ago	Sep	Oct	Nov	Dic	Ene	Feb	Mar	Abr	May	Jun	Jul
BONO\$ (USD) PRIVADO		5.00							4.50		5.00		
BONO (HNL) PRIVADO											9.50	7.00	7.00
BONO (HNL) SEFIN	5.00	6.98	5.10	5.75	4.30	6.50	5.75	3.10	2.62	4.55	4.08	3.26	4.42
BONO (HNL) ENEE						7.71						7.83	
LETRA (HNL) ESTRUCTURALES BCH													
BONO (HNL) ESTRUCTURAL BCH	5.69	4.65	4.73										
BONO\$ (USD) SEFIN								3.40				3.40	3.40

# Datos Estadísticos Julio 2021

*Gerencia de Operaciones*



SI - CER655628

