

Volumen Negociado : L **14,531,499,337.27**

Tipo de Cambio Promedio : **23.8082**

**Rendimientos**

**DOLAR E.U.A**

Días	Mínimo %	Promedio %	Máximo %	Volumen (Miles)
1080	3.00	3.26	3.50	289,712.40
<b>Total ...</b>				<b>289,712.40</b>

**LEMPIRA**

Días	Mínimo %	Promedio %	Máximo %	Volumen (Miles)
7	0.26	0.56	2.00	9,913,774.43
90	0.46	0.46	0.46	100,375.26
180	0.89	0.89	0.89	45,993.06
720	3.03	3.03	3.03	34,288.47
900	3.60	3.70	3.79	345,696.85
1080	5.00	5.33	5.50	47,954.28
> 1080	4.25	5.59	6.29	3,753,704.57
<b>Total ...</b>				<b>14,241,786.94</b>

**Mercado Primario**

**Renta Fija**

**DOLAR E.U.A**

Días	Emisor	Instrumento	Rendimiento %			Volumen (Miles)
			Mínimo	Promedio	Máximo	
1080	FICENSA	BONO\$	3.00	3.26	3.50	289,712.40
<b>Total ...</b>						<b>289,712.40</b>

**LEMPIRA**

Días	Emisor	Instrumento	Rendimiento %			Volumen (Miles)
			Mínimo	Promedio	Máximo	
1	BCH	LETRA	0.26	0.56	2.00	9,913,774.43
364	BCH	LETRA	0.46	0.60	0.89	146,368.32
1080	FICENSA	BONO	5.00	5.33	5.50	47,954.28
1095	SEFIN	BONO	3.60	3.70	3.79	345,696.85
2191	SEFIN	BONO	4.80	4.94	5.05	495,766.65
2738	SEFIN	BONO	5.10	5.10	5.10	29,917.78
3652	SEFIN	BONO	5.50	5.65	5.80	1,258,362.59
3836	SEFIN	BONO	5.80	5.96	6.05	762,919.42
5660	SEFIN	BONO	6.25	6.25	6.25	189,281.70
<b>Total ...</b>						<b>13,190,042.04</b>

**Mercado Secundario**

**Renta Fija**

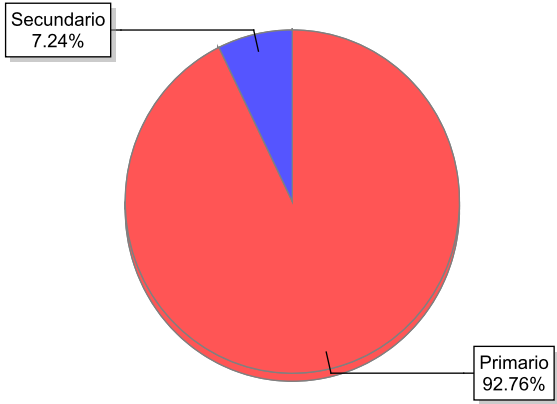
**LEMPIRA**

Días	Emisor	Instrumento	Precio %			Rendimiento %			Volumen (Miles)
			Mínimo	Promedio	Máximo	Mínimo	Promedio	Máximo	
720	SEFIN	BONO	114.29	114.29	114.29	3.03	3.03	3.03	34,288.47
> 1080	ENEE	BONO_L	111.56	117.40	123.25	4.64	4.90	5.13	164,366.79
> 1080	SEFIN	BONO	116.58	129.26	139.66	4.25	5.55	6.29	853,089.64
<b>Total ...</b>									<b>1,051,744.90</b>

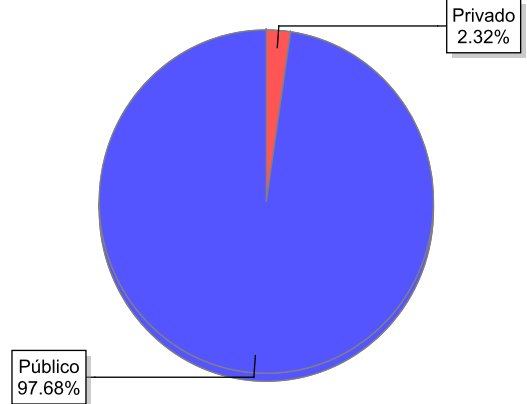
Volumen Negociado

Instrumentos	Emisores	Moneda	Vol. Negociado	%
<b>Sector Privado</b>				
<b>Mercado Primario</b>				
BONO DOLAR E.U.A (BONO\$)	BANCO FINANCIERA CENTROAMERICANA, S.A. (FICENSA)	DOLAR E.U.A	289,712,401.33	1.99 %
BONO EN LEMPIRAS (BONO)	BANCO FINANCIERA CENTROAMERICANA, S.A. (FICENSA)	LEMPIRA	47,954,284.90	0.33 %
<b>Sector Público</b>				
<b>Mercado Primario</b>				
BONO EN LEMPIRAS (BONO)	SECRETARIA DE FINANZAS GOB HONDURAS (SEFIN)	LEMPIRA	3,081,944,998.00	21.21 %
LETRA EN LEMPIRAS (LETRA)	BANCO CENTRAL DE HONDURAS, S.A. (BCH)	LEMPIRA	10,060,142,753.04	69.23 %
<b>Mercado Secundario</b>				
BONO EN LEMPIRAS (BONO)	SECRETARIA DE FINANZAS GOB HONDURAS (SEFIN)	LEMPIRA	887,378,110.00	6.11 %
BONO EN LEMPIRAS (BONO_L)	EMPRESA NACIONAL DE ENERGIA ELECTRICA (ENEE)	LEMPIRA	164,366,790.00	1.13 %
				<b>100.00 %</b>

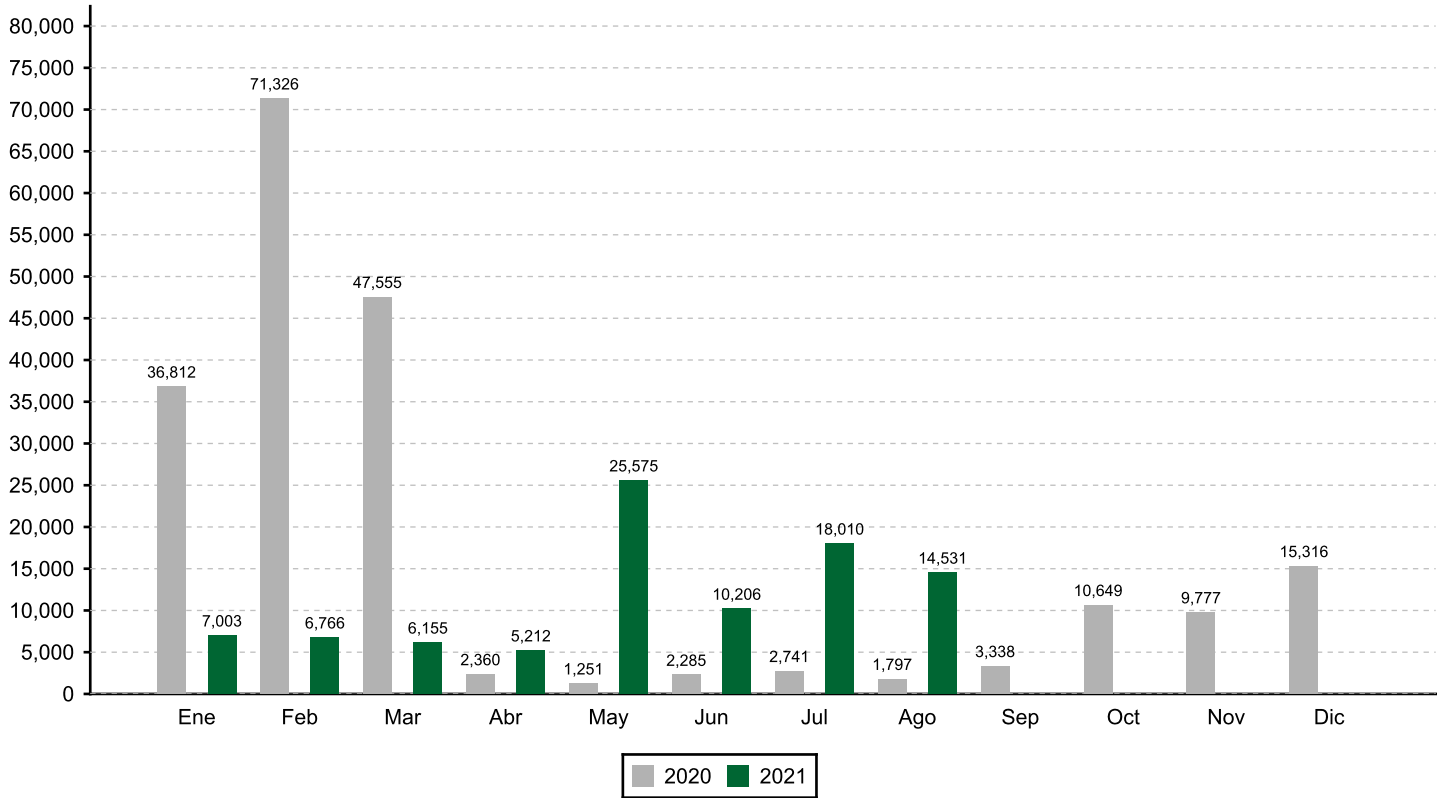
Volumen Negociado: Desglose por Mercado



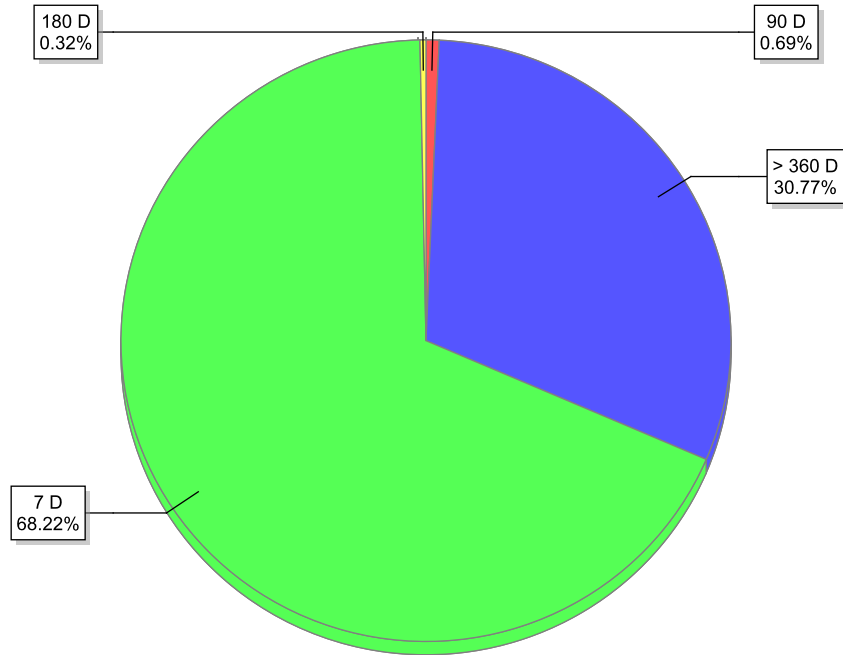
Volumen Negociado: Desglose por Sector



**EVOLUCION DEL VOLUMEN NEGOCIADO**  
(Millones de L)

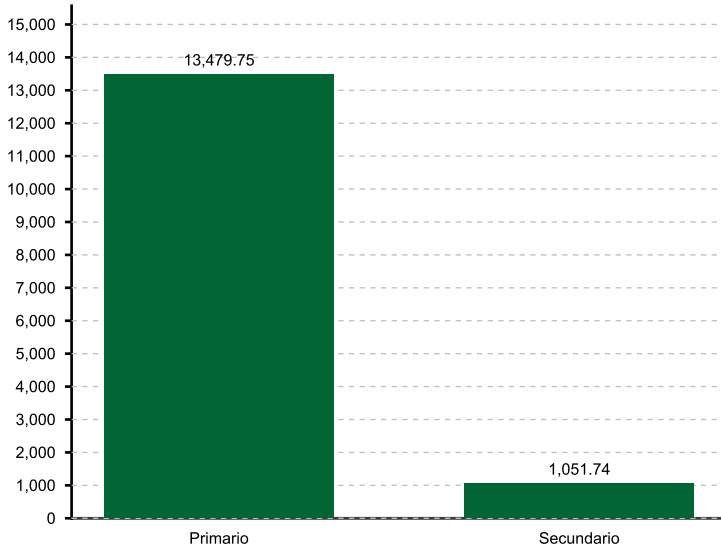


**Volumen Negociado: Desglose por Plazo**



### Renta Fija

Volumen Negociado por Mercado  
(Millones de L)



### Renta Variable

Volumen Negociado por Mercado  
(Miles de L)



### Participación de las Casas de Bolsa en el Mercado

	Total	Primario	Secundario
CASA DE BOLSA ATLANTIDA S.A (CBATLANTIDA)	70.75 %	75.91 %	13.52 %
CASA DE BOLSA DE VALORES, S.A.(CABVAL)	5.50 %	6.00 %	
CASA DE BOLSA PROBOLSA	6.15 %	6.71 %	
CASA DE BOLSA PROMOTORA BURSATIL, S.A.	7.99 %	2.66 %	67.09 %
FOMENTO FINANCIERO, S.A. CASA DE BOLSA (FOFISA)	9.61 %	8.73 %	19.40 %

\* Fin del Reporte