

**Boletín de Operaciones**

Volumen Negociado : L **18,009,625,750.82**

Tipo de Cambio Promedio : **23.7660**

**Rendimientos**

**DOLAR E.U.A**

Días	Mínimo %	Promedio %	Máximo %	Volumen (Miles)
> 1080	3.40	3.40	3.40	71,101.19
<b>Total ...</b>				<b>71,101.19</b>

**LEMPIRA**

Días	Mínimo %	Promedio %	Máximo %	Volumen (Miles)
7	0.25	0.30	0.45	13,006,843.65
90	0.45	0.55	0.58	1,590,982.54
900	7.00	7.00	7.00	56.00
> 1080	4.42	5.69	7.75	3,340,642.37
<b>Total ...</b>				<b>17,938,524.56</b>

**Mercado Primario**

**Renta Fija**

**LEMPIRA**

Días	Emisor	Instrumento	Rendimiento %			Volumen (Miles)
			Mínimo	Promedio	Máximo	
	1 BCH	LETRA	0.25	0.30	0.45	10,001,916.28
	3 BCH	LETRA	0.29	0.29	0.29	3,004,927.37
	357 BCH	LETRA	0.45	0.55	0.58	1,590,982.54
	2191 SEFIN	BONO	4.95	5.31	5.50	162,539.80
	2738 SEFIN	BONO	4.85	4.85	4.85	233,663.20
	3652 SEFIN	BONO	5.63	5.73	5.94	434,130.97
	3836 SEFIN	BONO	5.16	5.16	5.16	379,206.90
	5660 SEFIN	BONO	6.79	6.79	6.79	361,351.80
<b>Total ...</b>						<b>16,168,718.86</b>

**Mercado Secundario**

**Renta Fija**

**DOLAR E.U.A**

Días	Emisor	Instrumento	Precio %			Rendimiento %			Volumen (Miles)
			Mínimo	Promedio	Máximo	Mínimo	Promedio	Máximo	
> 1080	SEFIN	BONO\$	86.54	86.54	86.54	3.40	3.40	3.40	71,101.19
<b>Total ...</b>									<b>71,101.19</b>

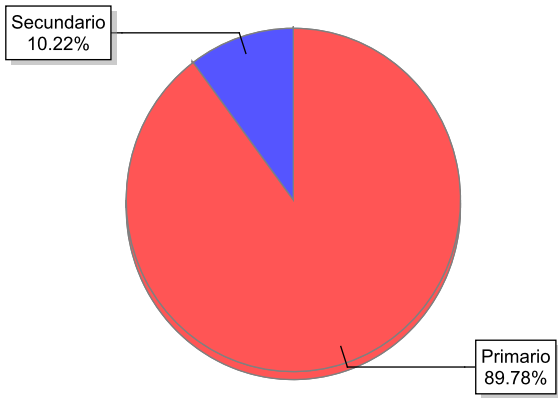
**LEMPIRA**

Días	Emisor	Instrumento	Precio %			Rendimiento %			Volumen (Miles)
			Mínimo	Promedio	Máximo	Mínimo	Promedio	Máximo	
900	BACHON	BONO	100.00	100.00	100.00	7.00	7.00	7.00	56.00
> 1080	SEFIN	BONO	109.25	124.49	137.30	4.42	5.71	7.75	1,769,749.70
<b>Total ...</b>									<b>1,769,805.70</b>

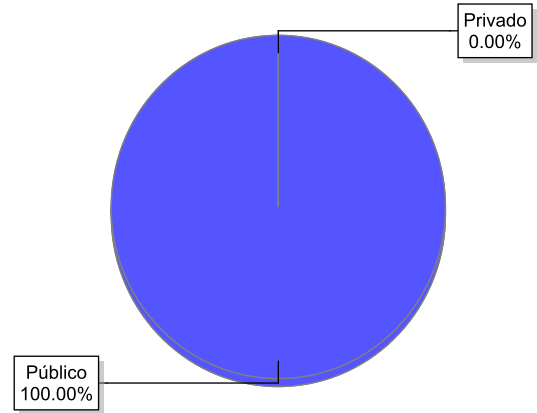
## Volumen Negociado

Instrumentos	Emisores	Moneda	Vol. Negociado	%
<b>Sector Privado</b>				
<b>Mercado Secundario</b>				
BONO EN LEMPIRAS (BONO)	BANCO DE AMERICA CENTRAL HONDURAS, S.A. (BACHON)	LEMPIRA	55,998.04	0.00 %
<b>Sector Público</b>				
<b>Mercado Primario</b>				
BONO EN LEMPIRAS (BONO)	SECRETARIA DE FINANZAS GOB HONDURAS (SEFIN)	LEMPIRA	1,570,892,669.86	8.72 %
LETRA EN LEMPIRAS (LETRA)	BANCO CENTRAL DE HONDURAS, S.A. (BCH)	LEMPIRA	14,597,826,190.70	81.06 %
<b>Mercado Secundario</b>				
BONO DOLAR E.U.A (BONO\$)	SECRETARIA DE FINANZAS GOB HONDURAS (SEFIN)	DOLAR E.U.A	71,101,191.62	0.39 %
BONO EN LEMPIRAS (BONO)	SECRETARIA DE FINANZAS GOB HONDURAS (SEFIN)	LEMPIRA	1,769,749,700.60	9.83 %
				<b>100.00 %</b>

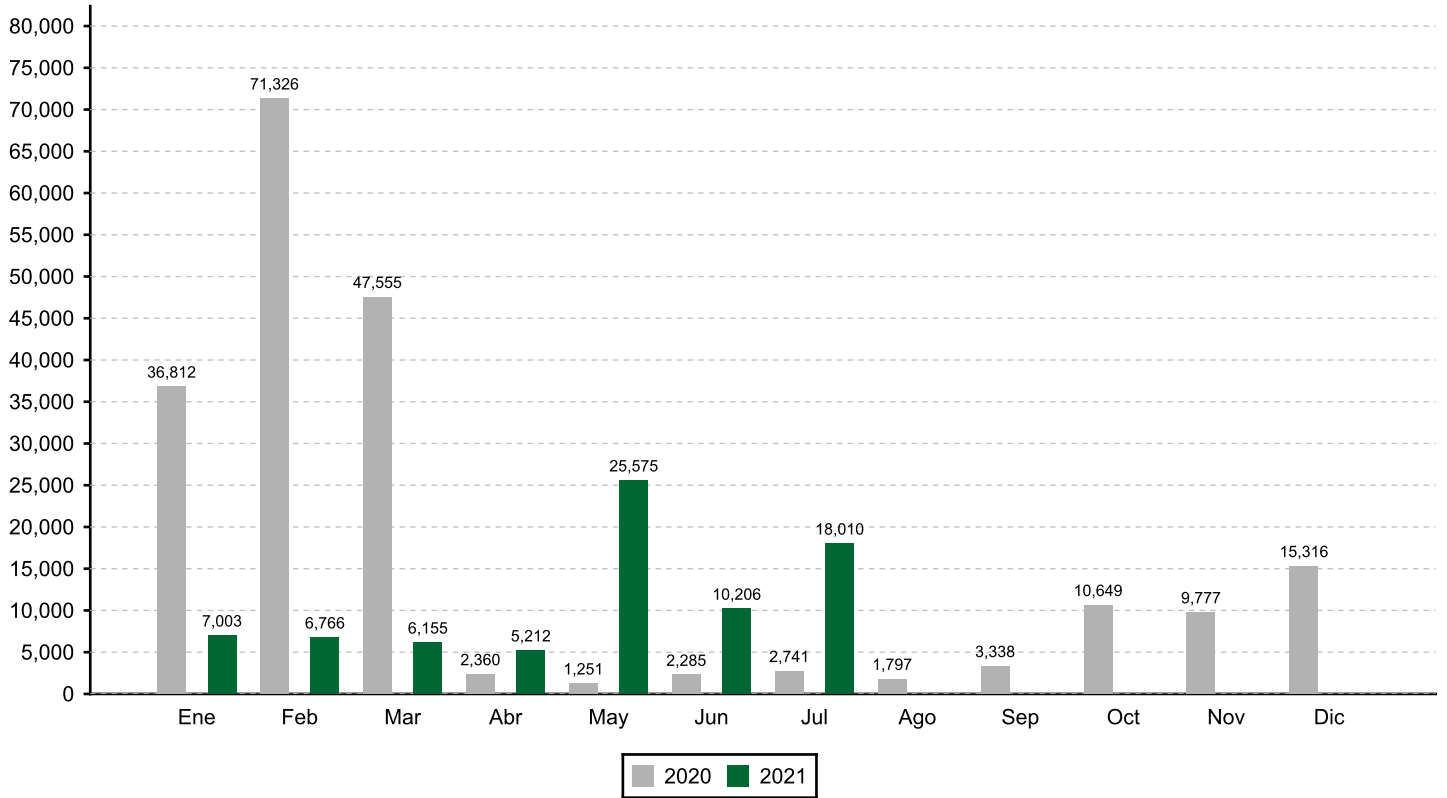
**Volumen Negociado: Desglose por Mercado**



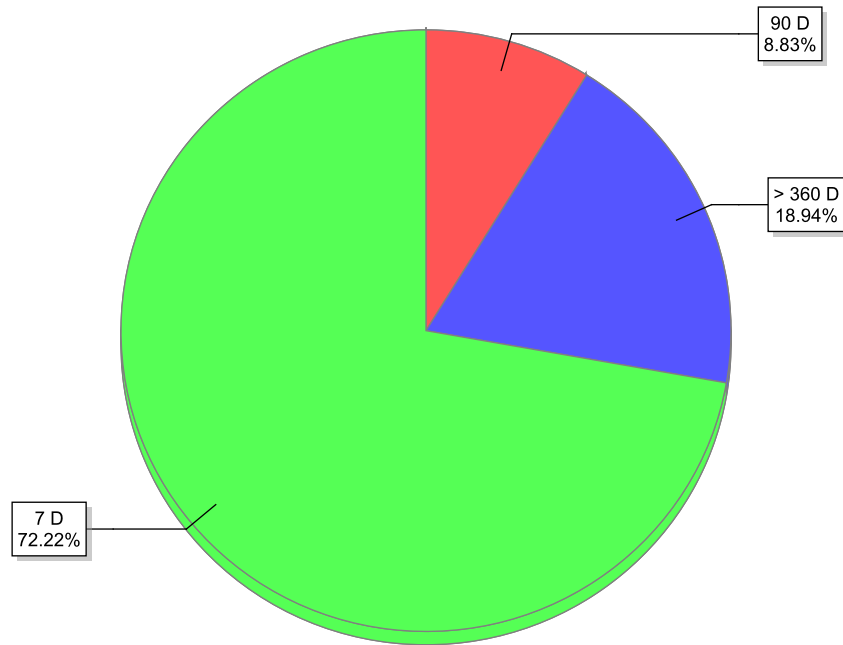
**Volumen Negociado: Desglose por Sector**



**EVOLUCION DEL VOLUMEN NEGOCIADO**  
(Millones de L)

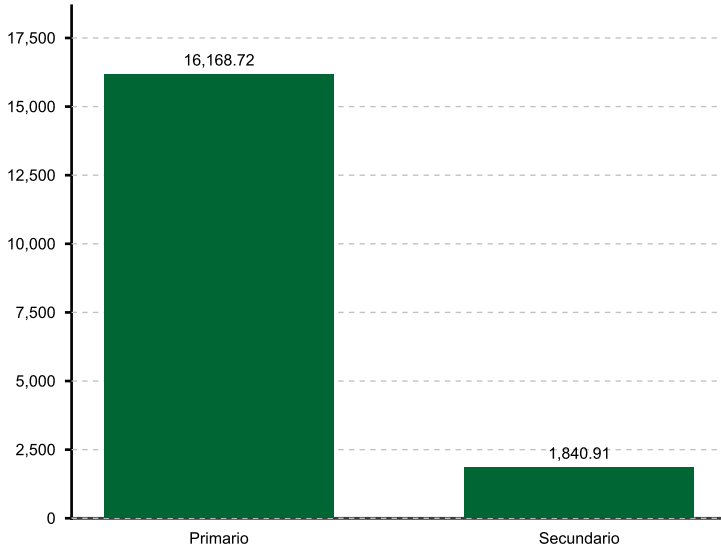


**Volumen Negociado: Desglose por Plazo**



### Renta Fija

Volumen Negociado por Mercado  
(Millones de L)



### Renta Variable

Volumen Negociado por Mercado  
(Miles de L)



### Participación de las Casas de Bolsa en el Mercado

	Total	Primario	Secundario
CASA DE BOLSA ATLANTIDA S.A (CBATLANTIDA)	83.42 %	90.35 %	37.20 %
CASA DE BOLSA DE VALORES, S.A.(CABVAL)	2.34 %	2.69 %	
CASA DE BOLSA PROMOTORA BURSATIL, S.A.	10.72 %	3.35 %	59.90 %
FOMENTO FINANCIERO, S.A. CASA DE BOLSA (FOFISA)	3.52 %	3.61 %	2.90 %

\* Fin del Reporte