

Datos Estadísticos Abril 2021

Gerencia de Operaciones



SI - CER655628



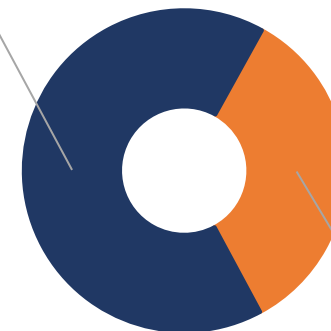
Obligaciones Vigentes



Datos a Abril 2021 (Millones de Lempiras)

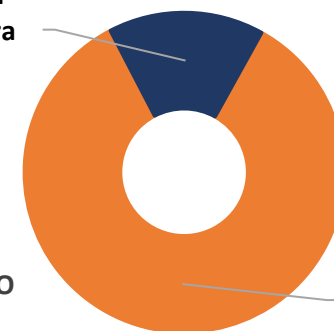
EMISOR	Moneda Nacional	Moneda Extranjera
PRIVADO	L 9,012	L 7,670
BANCO ATLÁNTIDA, S.A.	L 1,195	L 1,004
BANCO DE AMERICA CENTRAL HONDURAS, S.A.	L 856	L 1,215
BANCO DEL PAIS	L -	L 4,163
BANCO FINANCIERA CENTROAMERICANA, S.A.	L -	L 235
BANCO FINANCIERA COMERCIAL HONDUREÑA, S.A.	L 6,815	L 834
FINANCIERA CREDI Q S.A.	L 146	L 218
PUBLICO	L 31,864	L -
BANCO CENTRAL DE HONDURAS, S.A.	L 11,857	L -
BONO (HNL) BCH	L 2,223	L -
LETRA (HNL) ESTRUCTURALES	L 9,634	L -
EMPRESA NACIONAL DE ENERGIA ELECTRICA	L 1,773	L -
BONO (HNL)	L 1,773	L -
SECRETARIA DE FINANZAS GOB HONDURAS	L 18,235	L -
BONO (HNL) SEFIN	L 18,235	L -
Total	L 40,876	L 7,670

PUBLICO
66%



Moneda
Extranjera
16%

PRIVADO
34%



Moneda
Nacional
84%

9

Emisores

3,790

Millones en
Vencimientos en
Abril 2021

-0.2%

Variación
Interanual

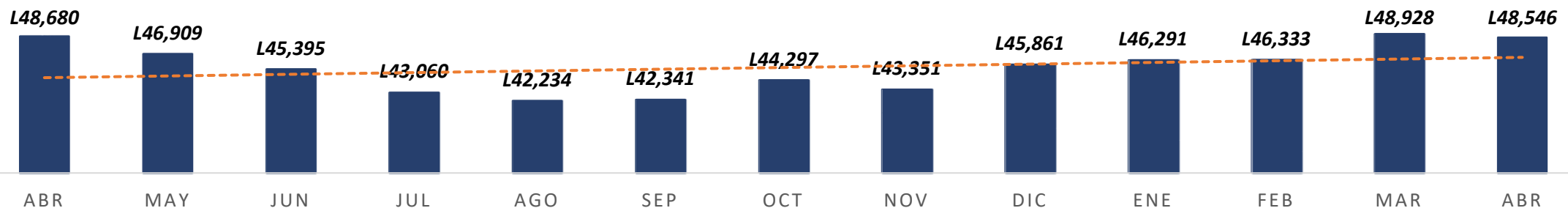
1,173

Operaciones
Vigentes



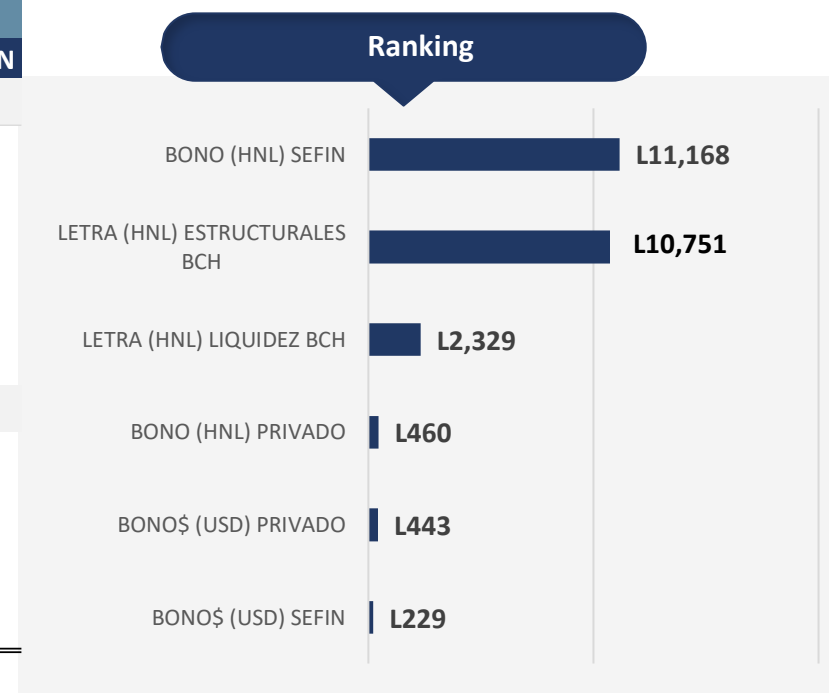
Comportamiento histórico (Abril 2020 – Abril 2021 | Moneda Nacional y Extranjera)

(Millones de Lempiras)



Datos Interanuales Acumulados a Abril 2021 VS Abril 2020 (Millones de Lempiras)

DETALLE	2021			2020		
	TX	VALOR TRANSADO	% PARTICIPACION	TX	VALOR TRANSADO	% PARTICIPACION
PRIMARIO	82	L18,330	72%	300	L153,154	97%
BONO (HNL) SEFIN	25	L4,351	17%	23	L1,785	1%
LETRA (HNL) LIQUIDEZ BCH	1	L2,329	9%	143	L145,535	92%
LETRA (HNL) ESTRUCTURALES BCH	11	L10,751	42%	21	L3,964	3%
BONO (HNL) ESTRUCTURAL BCH			0%	2	L712	0%
BONO\$ (USD) PRIVADO	30	L439	2%	104	L1,060	1%
BONO (HNL) PRIVADO	15	L460	2%	7	L98	0%
SECUNDARIO	74	L7,049	28%	52	L5,043	3%
BONO (HNL) SEFIN	69	L6,817	27%	44	L4,046	3%
LETRA (HNL) ESTRUCTURALES BCH			0%	3	L956	1%
BONO\$ (USD) SEFIN	4	L229	1%			0%
BONO\$ (USD) PRIVADO	1	L4	0%	2	L38	0%
BONO (HNL) PRIVADO			0%	3	L3	0%
Total general	156	L25,379	100%	352	L158,196	100%



CANTIDAD DE OPERACIONES
156



DISMINUCION EN VALOR TRANSADO
-84%



VALOR TRANSADO
L25MM

Operaciones Bursátiles por Emisor



Datos Acumulados a Abril 2021 – Abril 2020 (Millones de Lempiras)

	2021			2020		
	Monto Transado	Cantidad	%	Monto Transado	Cantidad	%
PRIVADO	L903	46	3.56%	L1,199	116	0.76%
PRIMARIO	L899	45	3.54%	L1,159	111	0.73%
BANCO FINANCIERA COMERCIAL HONDUREÑA, S.A.	L411	11	1.62%			0.00%
BANCO ATLÁNTIDA, S.A.	L199	14	0.78%			0.00%
FINANCIERA CREDI Q, S.A.	L194	16	0.77%	L172	11	0.11%
BANCO DE AMERICA CENTRAL HONDURAS, S.A.	L95	4	0.37%			0.00%
BANCO DEL PAIS			0.00%	L986	100	0.62%
SECUNDARIO	L4	1	0.02%	L41	5	0.03%
BANCO FINANCIERA COMERCIAL HONDUREÑA, S.A.	L4	1	0.02%	L2	2	0.00%
BANCO DE AMERICA CENTRAL HONDURAS, S.A.			0.00%	L1	2	0.00%
BANCO DEL PAIS			0.00%	L37	1	0.02%
PUBLICO	L24,477	110	96.44%	L156,997	236	99.24%
PRIMARIO	L17,431	37	68.68%	L151,995	189	96.08%
BANCO CENTRAL DE HONDURAS, S.A.	L13,080	12	51.54%	L150,210	166	94.95%
SECRETARIA DE FINANZAS GOB HONDURAS	L4,351	25	17.15%	L1,785	23	1.13%
SECUNDARIO	L7,045	73	27.76%	L5,002	47	3.16%
SECRETARIA DE FINANZAS GOB HONDURAS	L7,045	73	27.76%	L4,046	44	2.56%
BANCO CENTRAL DE HONDURAS, S.A.			0.00%	L956	3	0.60%
Total general	L25,379	156	100.00%	L158,196	352	100.00%



CANTIDAD DE OPERACIONES

156



DISMINUCION EN VALOR TRANSADO

-84%



VALOR TRANSADO

L25MM

Evolución Histórica de Operaciones Bursátiles



Datos Acumulados desde 1993 (Grafica en Millones de Lempiras)



Montos Transados desde 1993
L3,420,254,855,110.97



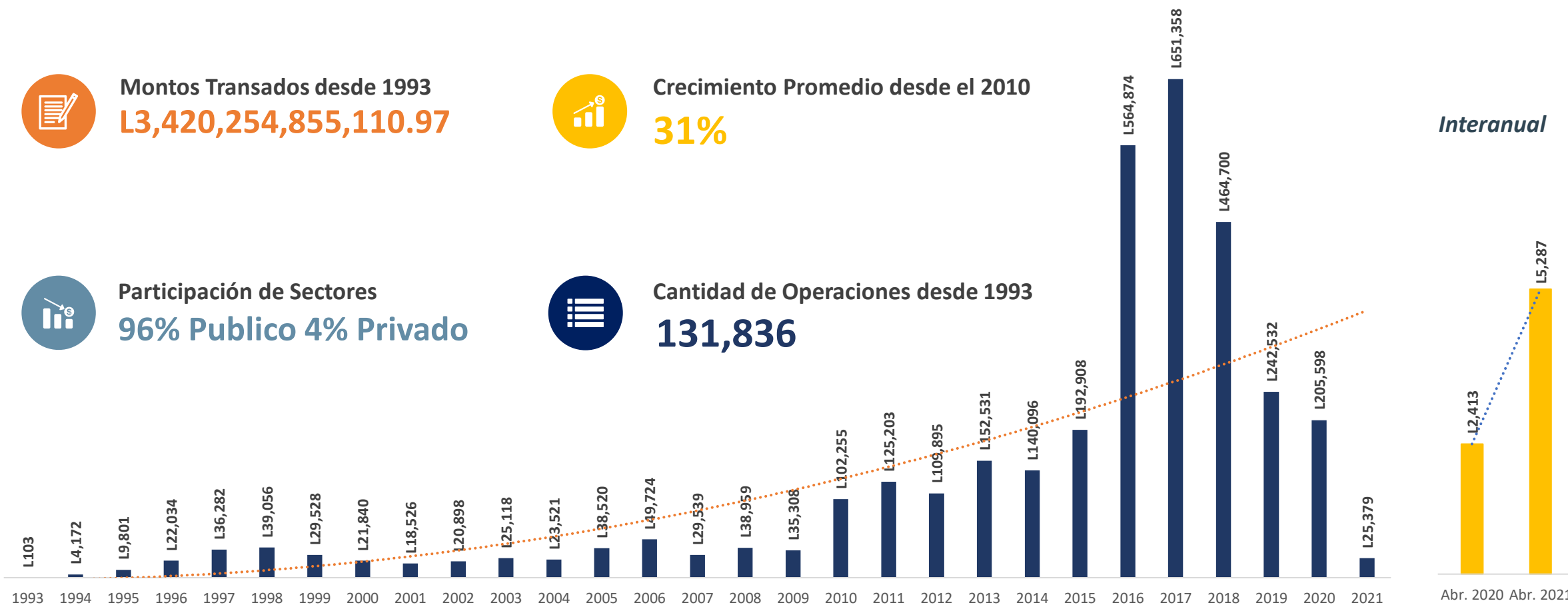
Crecimiento Promedio desde el 2010
31%



Participación de Sectores
96% Publico 4% Privado



Cantidad de Operaciones desde 1993
131,836



Tasas de Rendimiento Máximas

Datos Interanuales (2021-2020)



Mercado Primario

PRIMARIO	Abr	May	Jun	Jul	Ago	Sep	Oct	Nov	Dic	Ene	Feb	Mar	Abr
BONO\$ (USD) PRIVADO						3.50			3.50		4.50	3.45	
BONO (HNL) PRIVADO						8.25			6.70	5.80	6.50	5.48	
BONO (HNL) SEFIN	6.90	10.00		10.00	10.00	9.35					8.45	7.99	7.34
BONO (HNL) ENEE									9.25				
LETRA (HNL) LIQUIDEZ BCH							3.75	0.83	0.18	0.16			
LETRA (HNL) ESTRUCTURALES BCH							3.75	3.50	2.20	1.65	1.49	1.05	1.03
BONO (HNL) ESTRUCTURAL BCH													

Mercado Secundario

INSTRUMENTO	Abr	May	Jun	Jul	Ago	Sep	Oct	Nov	Dic	Ene	Feb	Mar	Abr
BONO\$ (USD) PRIVADO					5.00							4.50	
BONO (HNL) PRIVADO	10.50												
BONO (HNL) SEFIN	10.00	9.50	9.15	9.12	10.00	10.05	10.35	8.00	9.00	8.00	8.10	8.10	6.07
BONO (HNL) ENEE									7.71				
LETRA (HNL) ESTRUCTURALES BCH	7.40												
BONO (HNL) ESTRUCTURAL BCH				5.69	4.65	4.73							
BONO\$ (USD) SEFIN											3.40		

Tasas de Rendimiento Mínimas

Datos Interanuales (2021-2020)



Mercado Primario

INSTRUMENTO	Abr	May	Jun	Jul	Ago	Sep	Oct	Nov	Dic	Ene	Feb	Mar	Abr
BONO\$ (USD) PRIVADO						3.50			3.20		2.98	2.90	
BONO (HNL) PRIVADO						7.10			5.90	5.80	6.30	5.25	
BONO (HNL) SEFIN	6.90	10.00		9.35	8.60	8.60					6.98	6.10	4.17
BONO (HNL) ENEE									6.30				
LETRA (HNL) LIQUIDEZ BCH							0.11	0.42	0.14	0.16			
LETRA (HNL) ESTRUCTURALES BCH							3.75	3.00	2.00	1.48	0.90	1.03	0.75
BONO (HNL) ESTRUCTURAL BCH													

Mercado Secundario

INSTRUMENTO	Abr	May	Jun	Jul	Ago	Sep	Oct	Nov	Dic	Ene	Feb	Mar	Abr
BONO\$ (USD) PRIVADO					5.00							4.50	
BONO (HNL) PRIVADO	10.50												
BONO (HNL) SEFIN	6.01	7.13	5.29	5.00	6.98	5.10	5.75	4.30	6.50	5.75	3.10	2.62	4.55
BONO (HNL) ENEE									7.71				
LETRA (HNL) ESTRUCTURALES BCH	5.78												
BONO (HNL) ESTRUCTURAL BCH				5.69	4.65	4.73							
BONO\$ (USD) SEFIN											3.40		

Datos Estadísticos Abril 2021

Gerencia de Operaciones



SI - CER655628

