

# Datos Estadísticos Mayo 2021

*Gerencia de Operaciones*



SI - CER655628

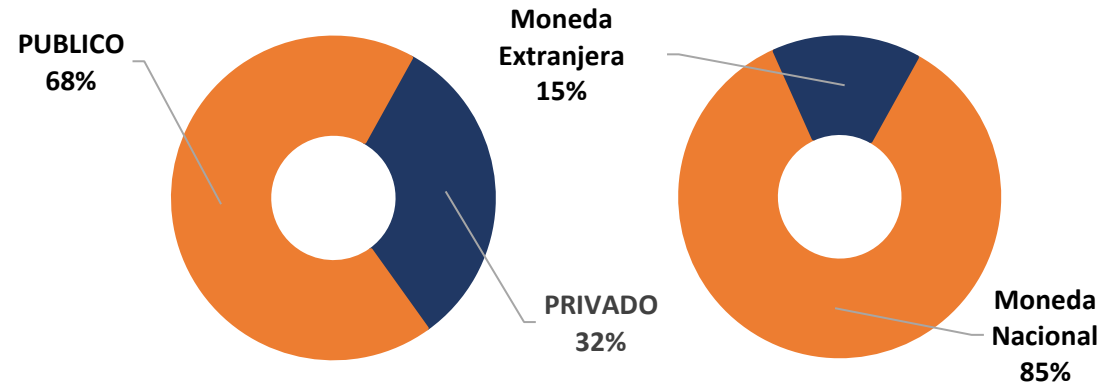


# Obligaciones Vigentes



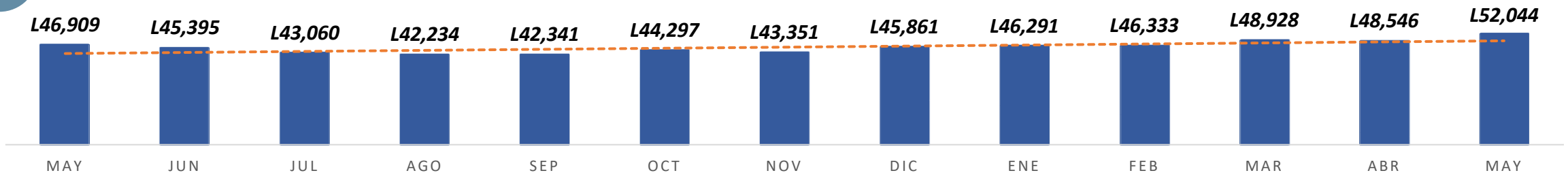
Datos a Mayo 2021 (Millones de Lempiras)

EMISOR	Moneda Nacional	Moneda Extranjera
<b>PRIVADO</b>	L 9,012	L 7,670
BANCO ATLÁNTIDA, S.A.	L 1,195	L 1,004
BANCO DE AMERICA CENTRAL HONDURAS, S.A.	L 856	L 1,215
BANCO DEL PAIS	L -	L 4,163
BANCO FINANCIERA CENTROAMERICANA, S.A.	L -	L 235
BANCO FINANCIERA COMERCIAL HONDUREÑA, S.A.	L 6,815	L 834
FINANCIERA CREDI Q S.A.	L 146	L 218
<b>PUBLICO</b>	L 35,362	L -
<b>BANCO CENTRAL DE HONDURAS, S.A.</b>	L 14,593	L -
BONO (HNL) BCH	L 2,223	L -
LETRA (HNL) ESTRUCTURALES	L 12,370	L -
<b>EMPRESA NACIONAL DE ENERGIA ELECTRICA</b>	L 1,773	L -
BONO (HNL)	L 1,773	L -
<b>SECRETARIA DE FINANZAS GOB HONDURAS</b>	L 18,996	L -
BONO (HNL) SEFIN	L 18,996	L -
<b>Total</b>	L 44,374	L 7,670



Comportamiento histórico (Mayo 2020 – Mayo 2021 | Moneda Nacional y Extranjera)

(Millones de Lempiras)

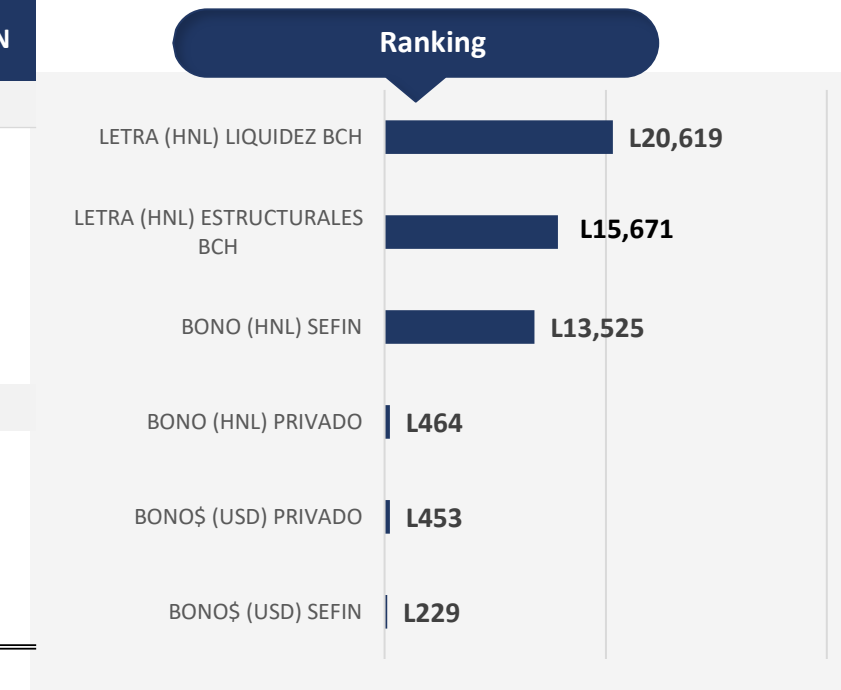


# Operaciones Bursátiles



Datos Interanuales Acumulados a Mayo 2021 VS Mayo 2020 (Millones de Lempiras)

DETALLE	2021			2020		
	TX	VALOR TRANSADO	% PARTICIPACION	TX	VALOR TRANSADO	% PARTICIPACION
<b>PRIMARIO</b>	<b>97</b>	<b>L42,573</b>	<b>84%</b>	<b>303</b>	<b>L153,228</b>	<b>96%</b>
BONO (HNL) SEFIN	31	L5,384	11%	26	L1,859	1%
LETRA (HNL) LIQUIDEZ BCH	6	L20,619	40%	143	L145,535	91%
LETRA (HNL) ESTRUCTURALES BCH	15	L15,671	31%	21	L3,964	2%
BONO (HNL) ESTRUCTURAL BCH			0%	2	L712	0%
BONO\$ (USD) PRIVADO	30	L439	1%	104	L1,060	1%
BONO (HNL) PRIVADO	15	L460	1%	7	L98	0%
<b>SECUNDARIO</b>	<b>90</b>	<b>L8,387</b>	<b>16%</b>	<b>65</b>	<b>L6,226</b>	<b>4%</b>
BONO (HNL) SEFIN	83	L8,140	16%	57	L5,230	3%
LETRA (HNL) ESTRUCTURALES BCH			0%	3	L956	1%
BONO\$ (USD) SEFIN	4	L229	0%			0%
BONO\$ (USD) PRIVADO	2	L14	0%	2	L38	0%
BONO (HNL) PRIVADO	1	L5	0%	3	L3	0%
<b>Total general</b>	<b>187</b>	<b>L50,960</b>	<b>100%</b>	<b>368</b>	<b>L159,454</b>	<b>100%</b>



CANTIDAD DE OPERACIONES

**187**



DISMINUCION EN VALOR TRANSADO

**-68%**



VALOR TRANSADO

**L50MM**

# Operaciones Bursátiles por Emisor



Datos Acumulados a Mayo 2021 – Mayo 2020 (Millones de Lempiras)

	2021			2020		
	Monto Transado	Cantidad	%	Monto Transado	Cantidad	%
<b>PRIVADO</b>	<b>L917</b>	<b>48</b>	<b>1.80%</b>	<b>L1,199</b>	<b>116</b>	<b>0.75%</b>
<b>PRIMARIO</b>	<b>L899</b>	<b>45</b>	<b>1.76%</b>	<b>L1,159</b>	<b>111</b>	<b>0.73%</b>
BANCO FINANCIERA COMERCIAL HONDUREÑA, S.A.	L411	11	0.81%			0.00%
BANCO ATLÁNTIDA, S.A.	L199	14	0.39%			0.00%
FINANCIERA CREDI Q, S.A.	L194	16	0.38%	L172	11	0.11%
BANCO DE AMERICA CENTRAL HONDURAS, S.A.	L95	4	0.19%			0.00%
BANCO DEL PAIS			0.00%	L986	100	0.62%
<b>SECUNDARIO</b>	<b>L18</b>	<b>3</b>	<b>0.04%</b>	<b>L41</b>	<b>5</b>	<b>0.03%</b>
BANCO DEL PAIS	L10	1	0.02%	L37	1	0.02%
BANCO FINANCIERA COMERCIAL HONDUREÑA, S.A.	L8	2	0.02%	L2	2	0.00%
BANCO DE AMERICA CENTRAL HONDURAS, S.A.			0.00%	L1	2	0.00%
<b>PUBLICO</b>	<b>L50,043</b>	<b>139</b>	<b>98.20%</b>	<b>L158,255</b>	<b>252</b>	<b>99.25%</b>
<b>PRIMARIO</b>	<b>L41,674</b>	<b>52</b>	<b>81.78%</b>	<b>L152,069</b>	<b>192</b>	<b>95.37%</b>
BANCO CENTRAL DE HONDURAS, S.A.	L36,290	21	71.21%	L150,210	166	94.20%
SECRETARIA DE FINANZAS GOB HONDURAS	L5,384	31	10.57%	L1,859	26	1.17%
<b>SECUNDARIO</b>	<b>L8,369</b>	<b>87</b>	<b>16.42%</b>	<b>L6,186</b>	<b>60</b>	<b>3.88%</b>
SECRETARIA DE FINANZAS GOB HONDURAS	L8,369	87	16.42%	L5,230	57	3.28%
BANCO CENTRAL DE HONDURAS, S.A.			0.00%	L956	3	0.60%
<b>Total general</b>	<b>L50,960</b>	<b>187</b>	<b>100.00%</b>	<b>L159,454</b>	<b>368</b>	<b>100.00%</b>



CANTIDAD DE OPERACIONES  
**187**



DISMINUCION EN VALOR TRANSADO  
**-68%**



VALOR TRANSADO  
**L50MM**

# Evolución Histórica de Operaciones Bursátiles



Datos Acumulados desde 1993 (Grafica en Millones de Lempiras)



**Montos Transados desde 1993**  
**L3,445,835,243,112.41**



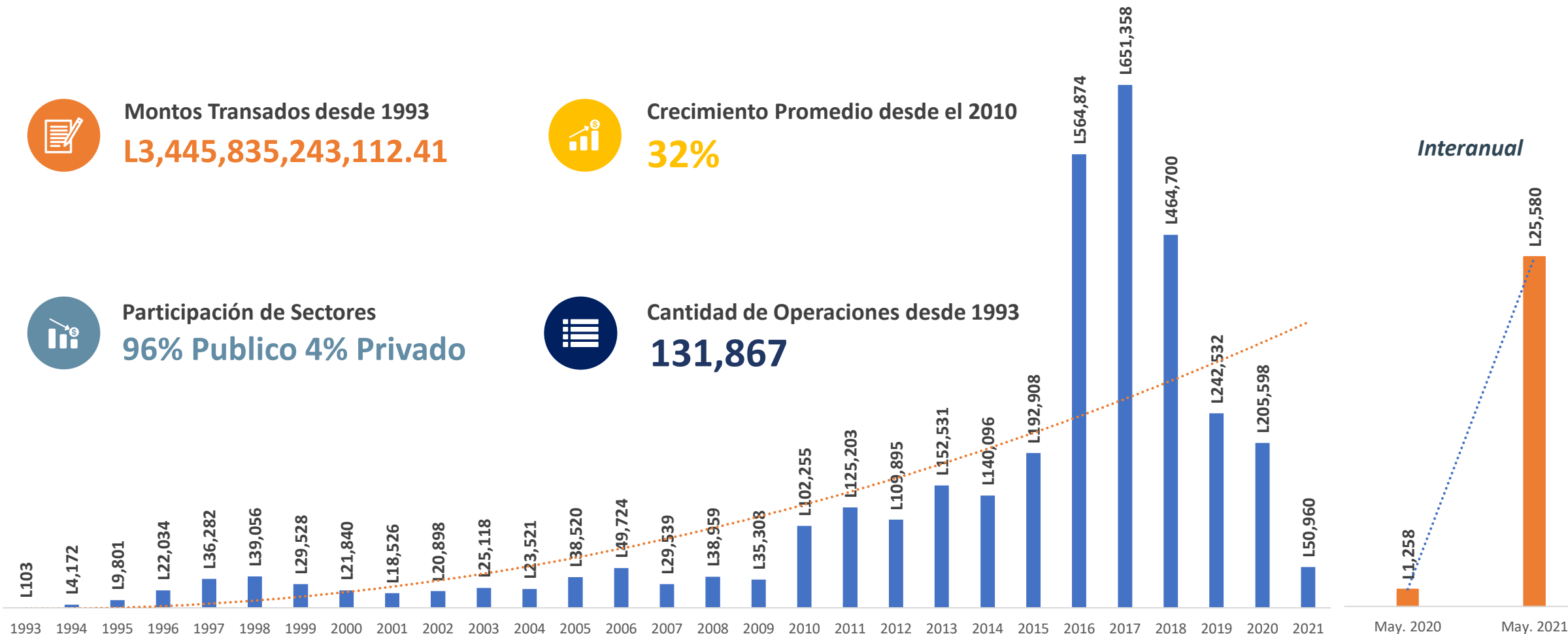
**Crecimiento Promedio desde el 2010**  
**32%**



**Participación de Sectores**  
**96% Publico 4% Privado**



**Cantidad de Operaciones desde 1993**  
**131,867**



# Tasas de Rendimiento Máximas

Datos Interanuales (2021-2020)



## Mercado Primario

PRIMARIO	May	Jun	Jul	Ago	Sep	Oct	Nov	Dic	Ene	Feb	Mar	Abr	May
BONO\$ (USD) PRIVADO					3.50			3.50		4.50	3.45		
BONO (HNL) PRIVADO					8.25			6.70	5.80	6.50	5.48		
BONO (HNL) SEFIN	10.00		10.00	10.00	9.35					8.45	7.99	7.34	7.00
BONO (HNL) ENEE								9.25					
LETRA (HNL) LIQUIDEZ BCH						3.75	0.83	0.18	0.16				1.55
LETRA (HNL) ESTRUCTURALES BCH						3.75	3.50	2.20	1.65	1.49	1.05	1.03	0.74
BONO (HNL) ESTRUCTURAL BCH													

## Mercado Secundario

INSTRUMENTO	May	Jun	Jul	Ago	Sep	Oct	Nov	Dic	Ene	Feb	Mar	Abr	May
BONO\$ (USD) PRIVADO				5.00							4.50		5.00
BONO (HNL) PRIVADO													9.50
BONO (HNL) SEFIN	9.50	9.15	9.12	10.00	10.05	10.35	8.00	9.00	8.00	8.10	8.10	6.07	7.00
BONO (HNL) ENEE								7.71					
LETRA (HNL) ESTRUCTURALES BCH													
BONO (HNL) ESTRUCTURAL BCH			5.69	4.65	4.73								
BONO\$ (USD) SEFIN										3.40			

# Tasas de Rendimiento Mínimas

Datos Interanuales (2021-2020)



## Mercado Primario

INSTRUMENTO	May	Jun	Jul	Ago	Sep	Oct	Nov	Dic	Ene	Feb	Mar	Abr	May
BONO\$ (USD) PRIVADO					3.50			3.20		2.98	2.90		
BONO (HNL) PRIVADO					7.10			5.90	5.80	6.30	5.25		
BONO (HNL) SEFIN	10.00		9.35	8.60	8.60					6.98	6.10	4.17	4.50
BONO (HNL) ENEE								6.30					
LETRA (HNL) LIQUIDEZ BCH						0.11	0.42	0.14	0.16				0.38
LETRA (HNL) ESTRUCTURALES BCH						3.75	3.00	2.00	1.48	0.90	1.03	0.75	0.50
BONO (HNL) ESTRUCTURAL BCH													

## Mercado Secundario

INSTRUMENTO	May	Jun	Jul	Ago	Sep	Oct	Nov	Dic	Ene	Feb	Mar	Abr	May
BONO\$ (USD) PRIVADO				5.00							4.50		5.00
BONO (HNL) PRIVADO													9.50
BONO (HNL) SEFIN	7.13	5.29	5.00	6.98	5.10	5.75	4.30	6.50	5.75	3.10	2.62	4.55	4.08
BONO (HNL) ENEE								7.71					
LETRA (HNL) ESTRUCTURALES BCH													
BONO (HNL) ESTRUCTURAL BCH			5.69	4.65	4.73								
BONO\$ (USD) SEFIN										3.40			

# Datos Estadísticos Mayo 2021

*Gerencia de Operaciones*



SI - CER655628

