

Volumen Negociado : L **25,575,325,553.64**

Tipo de Cambio Promedio : **24.0051**

Rendimientos

DOLAR E.U.A

Días	Mínimo %	Promedio %	Máximo %	Volumen (Miles)
360	5.00	5.00	5.00	9,601.96
Total ...				9,601.96

LEMPIRA

Días	Mínimo %	Promedio %	Máximo %	Volumen (Miles)
7	0.38	0.65	1.55	18,289,581.89
90	0.50	0.73	0.74	4,920,222.57
540	9.50	9.50	9.50	4,499.85
> 1080	4.08	5.84	7.00	2,351,419.28
Total ...				25,565,723.59

Mercado Primario

Renta Fija

LEMPIRA

Días	Emisor	Instrumento	Rendimiento %			Volumen (Miles)
			Mínimo	Promedio	Máximo	
	1 BCH	LETRA	0.38	0.62	1.55	16,491,713.74
	3 BCH	LETRA	0.88	0.88	0.88	1,797,868.15
	364 BCH	LETRA	0.50	0.73	0.74	4,920,222.57
	2738 SEFIN	BONO	5.25	5.39	5.50	46,811.70
	3652 SEFIN	BONO	4.50	5.46	7.00	984,907.31
Total ...						24,241,523.47

Mercado Secundario

Renta Fija

DOLAR E.U.A

Días	Emisor	Instrumento	Precio %			Rendimiento %			Volumen (Miles)
			Mínimo	Promedio	Máximo	Mínimo	Promedio	Máximo	
360	BANPAIS	BONO\$	100.00	100.00	100.00	5.00	5.00	5.00	9,601.96
Total ...									9,601.96

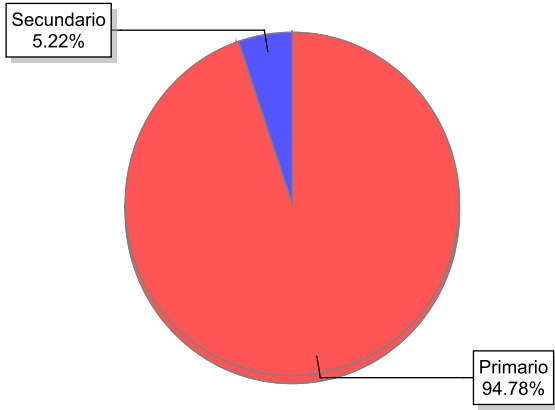
LEMPIRA

Días	Emisor	Instrumento	Precio %			Rendimiento %			Volumen (Miles)
			Mínimo	Promedio	Máximo	Mínimo	Promedio	Máximo	
540	FICOHSA	BONO	100.00	100.00	100.00	9.50	9.50	9.50	4,499.85
> 1080	SEFIN	BONO	109.86	121.54	130.89	4.08	6.14	7.00	1,319,700.27
Total ...									1,324,200.12

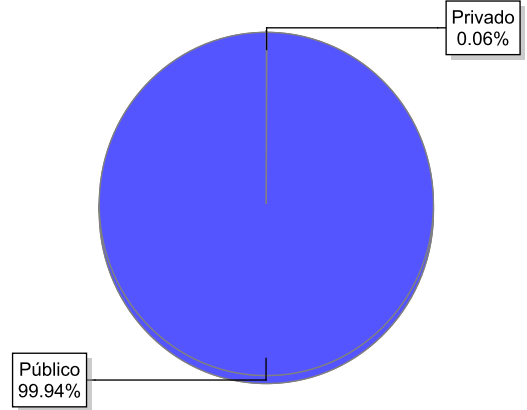
Volumen Negociado

Instrumentos	Emisores	Moneda	Vol. Negociado	%
Sector Privado				
Mercado Secundario				
BONO DOLAR E.U.A (BONO\$)	BANCO DEL PAIS (BANPAIS)	DOLAR E.U.A	9,601,963.18	0.04 %
BONO EN LEMPIRAS (BONO)	BANCO FINANCIERA COMERCIAL HONDUREÑA, S.A. (FICOHSA)	LEMPIRA	4,499,847.00	0.02 %
Sector Público				
Mercado Primario				
BONO EN LEMPIRAS (BONO)	SECRETARIA DE FINANZAS GOB HONDURAS (SEFIN)	LEMPIRA	1,031,719,011.09	4.03 %
LETRA EN LEMPIRAS (LETRA)	BANCO CENTRAL DE HONDURAS, S.A. (BCH)	LEMPIRA	23,209,804,459.17	90.75 %
Mercado Secundario				
BONO EN LEMPIRAS (BONO)	SECRETARIA DE FINANZAS GOB HONDURAS (SEFIN)	LEMPIRA	1,319,700,273.20	5.16 %
				100.00 %

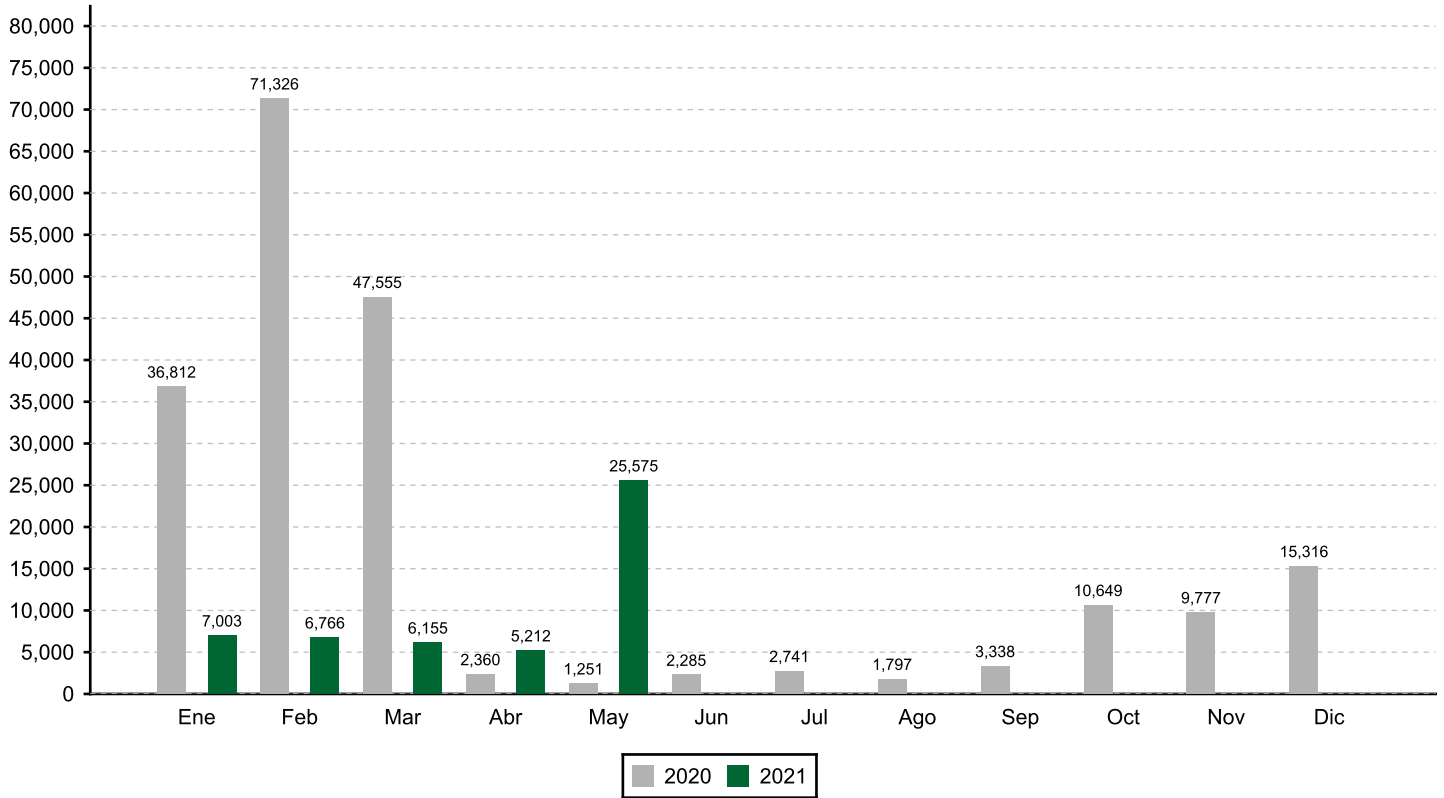
Volumen Negociado: Desglose por Mercado



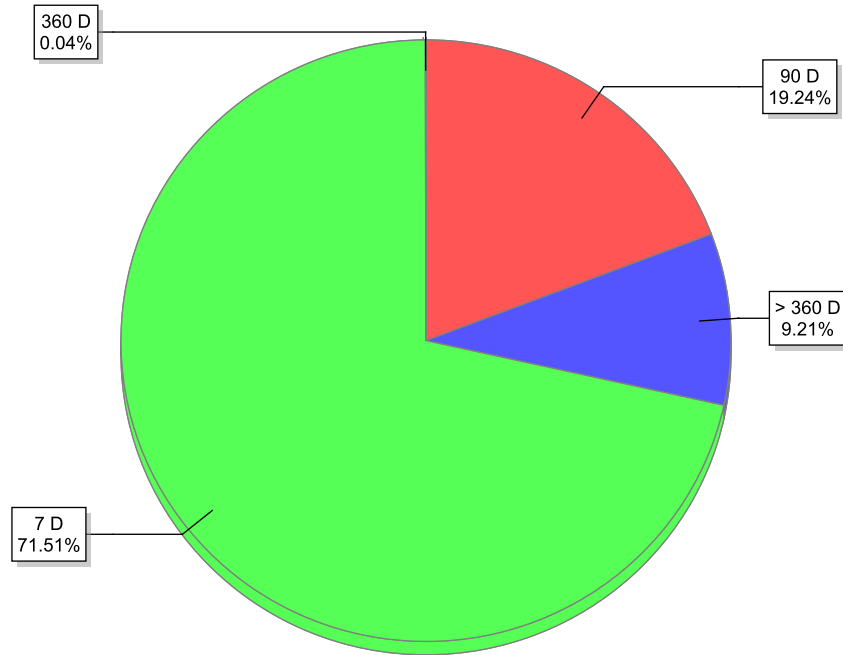
Volumen Negociado: Desglose por Sector



EVOLUCION DEL VOLUMEN NEGOCIADO
(Millones de L)

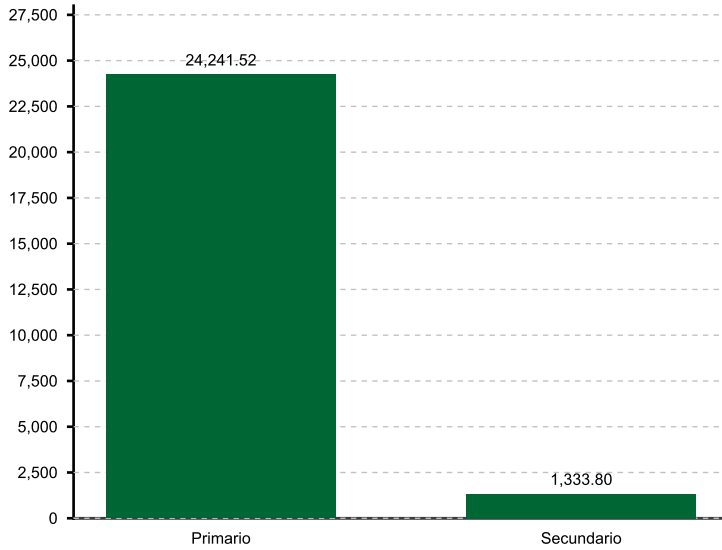


Volumen Negociado: Desglose por Plazo



Renta Fija

Volumen Negociado por Mercado
(Millones de L)



Renta Variable

Volumen Negociado por Mercado
(Miles de L)



Participación de las Casas de Bolsa en el Mercado

	Total	Primario	Secundario
CASA DE BOLSA ATLANTIDA S.A (CBATLANTIDA)	73.45 %	77.51 %	11.52 %
CASA DE BOLSA DE VALORES, S.A.(CABVAL)	3.92 %	3.13 %	16.01 %
CASA DE BOLSA PROBOLSA	16.58 %	17.67 %	
CASA DE BOLSA PROMOTORA BURSATIL, S.A.	3.23 %	0.45 %	45.75 %
FOMENTO FINANCIERO, S.A. CASA DE BOLSA (FOFISA)	2.81 %	1.24 %	26.72 %

Operaciones Anuladas

Fecha de Anulación	Fecha de Sesión	No. de Operación	Emisor	Instrumento	Fecha de Liquidación	Días al Venc.	Tasa Interés	Cant. de Tit./Acc.	Valor de la Operación	Precio	Rendimiento
Moneda : LEMPIRA											
Renta Fija											
Mercado : Secundario											
21/05/2021	14/05/2021	134732	SEFIN	BONO	14/05/2021	3,469	9.3500	100,000	100,000,000.00	123.0814	
21/05/2021	14/05/2021	134734	SEFIN	BONO	14/05/2021	3,469	9.3500	100,000	100,000,000.00	123.0814	
Total por Moneda . . .									200,000,000.00		

* Fin del Reporte