

**Boletín de Operaciones**

Volumen Negociado : L **6,155,263,945.27**

Tipo de Cambio Promedio : **24.0136**

**Rendimientos**

**DOLAR E.U.A**

Días	Mínimo %	Promedio %	Máximo %	Volumen (Miles)
180	4.50	4.50	4.50	3,808.70
1080	2.90	3.14	3.45	198,926.38
<b>Total ...</b>				<b>202,735.09</b>

**LEMPIRA**

Días	Mínimo %	Promedio %	Máximo %	Volumen (Miles)
90	1.03	1.04	1.05	2,481,963.42
540	2.62	2.62	2.62	21,457.72
1080	5.57	5.57	5.57	67,425.19
> 1080	4.88	7.01	8.10	3,381,682.53
<b>Total ...</b>				<b>5,952,528.86</b>

**Mercado Primario**

**Renta Fija**

**DOLAR E.U.A**

Días	Emisor	Instrumento	Rendimiento %			Volumen (Miles)
			Mínimo	Promedio	Máximo	
1081	BATLANTI	BONO\$	2.90	3.14	3.45	198,926.38
<b>Total ...</b>						<b>198,926.38</b>

**LEMPIRA**

Días	Emisor	Instrumento	Rendimiento %			Volumen (Miles)
			Mínimo	Promedio	Máximo	
357	BCH	LETRA	1.03	1.04	1.05	2,481,963.42
1800	FICOHSA	BONO	5.25	5.36	5.48	134,628.83
2738	SEFIN	BONO	6.10	6.52	6.55	363,250.95
3652	SEFIN	BONO	6.73	7.20	7.40	658,489.66
5660	SEFIN	BONO	7.43	7.91	7.99	766,722.60
<b>Total ...</b>						<b>4,405,055.46</b>

**Mercado Secundario**

**Renta Fija**

**DOLAR E.U.A**

Días	Emisor	Instrumento	Precio %			Rendimiento %			Volumen (Miles)
			Mínimo	Promedio	Máximo	Mínimo	Promedio	Máximo	
180	FICOHSA	BONO\$	100.37	100.37	100.37	4.50	4.50	4.50	3,808.70
<b>Total ...</b>									<b>3,808.70</b>

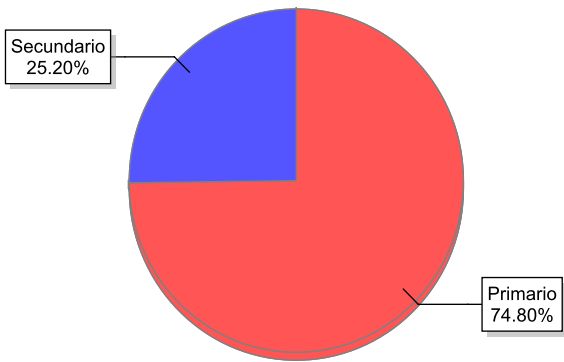
**LEMPIRA**

Días	Emisor	Instrumento	Precio %			Rendimiento %			Volumen (Miles)
			Mínimo	Promedio	Máximo	Mínimo	Promedio	Máximo	
540	SEFIN	BONO	107.29	107.29	107.29	2.62	2.62	2.62	21,457.72
1080	SEFIN	BONO	101.15	101.15	101.15	5.57	5.57	5.57	67,425.19
> 1080	SEFIN	BONO	109.86	119.43	131.28	4.88	6.74	8.10	1,458,590.48
<b>Total ...</b>									<b>1,547,473.39</b>

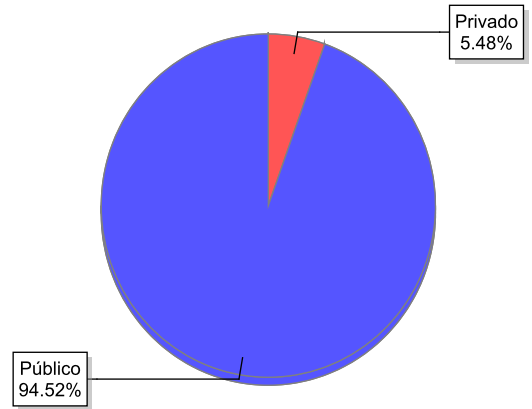
Volumen Negociado

Instrumentos	Emisores	Moneda	Vol. Negociado	%
<b>Sector Privado</b>				
<b>Mercado Primario</b>				
BONO DOLAR E.U.A (BONO\$)	BANCO ATLÁNTIDA, S.A. (BATLANTI)	DOLAR E.U.A	198,926,384.31	3.23 %
BONO EN LEMPIRAS (BONO)	BANCO FINANCIERA COMERCIAL HONDUREÑA, S.A. (FICOHSA)	LEMPIRA	134,628,831.00	2.19 %
<b>Mercado Secundario</b>				
BONO DOLAR E.U.A (BONO\$)	BANCO FINANCIERA COMERCIAL HONDUREÑA, S.A. (FICOHSA)	DOLAR E.U.A	3,808,702.02	0.06 %
<b>Sector Público</b>				
<b>Mercado Primario</b>				
BONO EN LEMPIRAS (BONO)	SECRETARIA DE FINANZAS GOB HONDURAS (SEFIN)	LEMPIRA	1,788,463,212.50	29.06 %
LETRA EN LEMPIRAS (LETRA)	BANCO CENTRAL DE HONDURAS, S.A. (BCH)	LEMPIRA	2,481,963,421.12	40.32 %
<b>Mercado Secundario</b>				
BONO EN LEMPIRAS (BONO)	SECRETARIA DE FINANZAS GOB HONDURAS (SEFIN)	LEMPIRA	1,547,473,394.33	25.14 %
				<b>100.00 %</b>

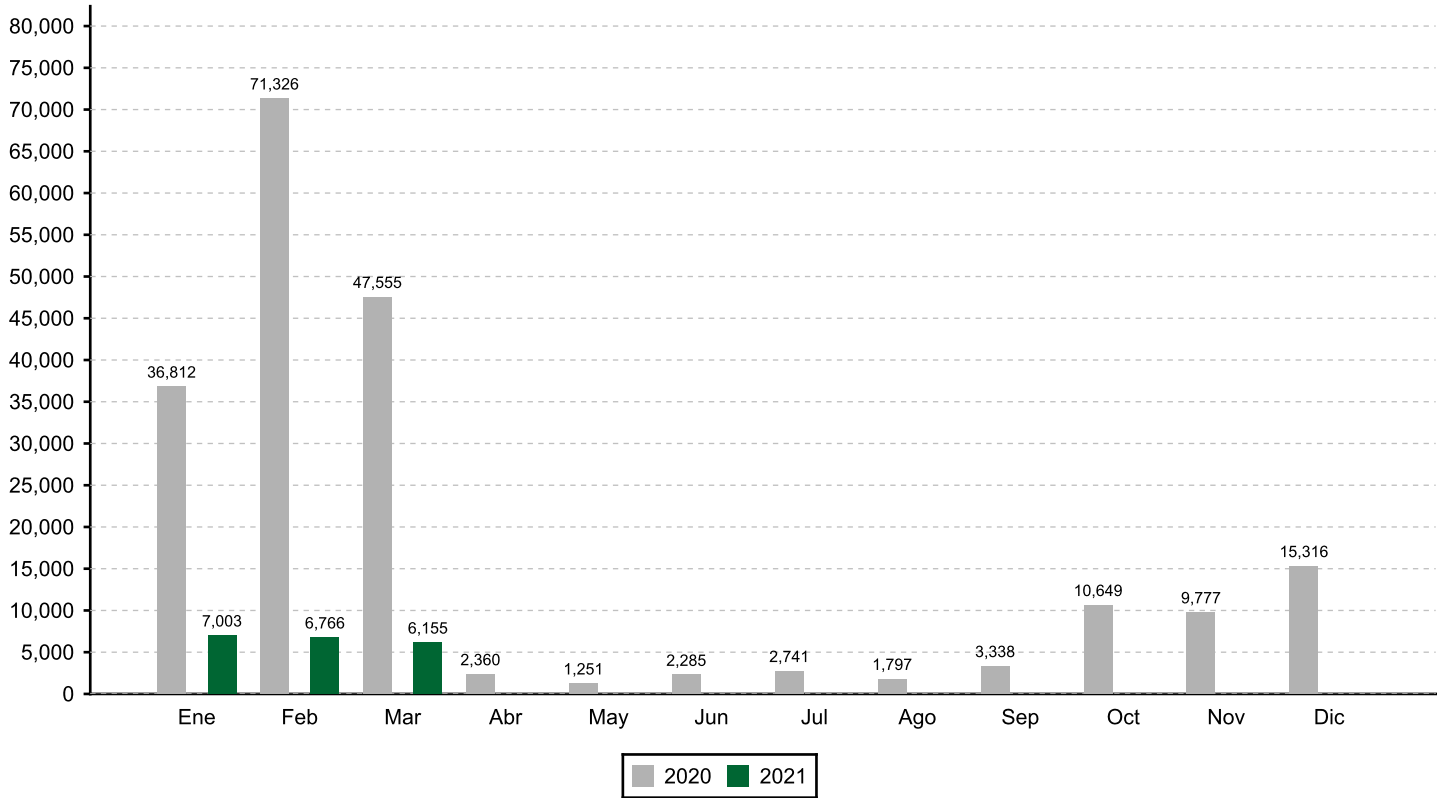
Volumen Negociado: Desglose por Mercado



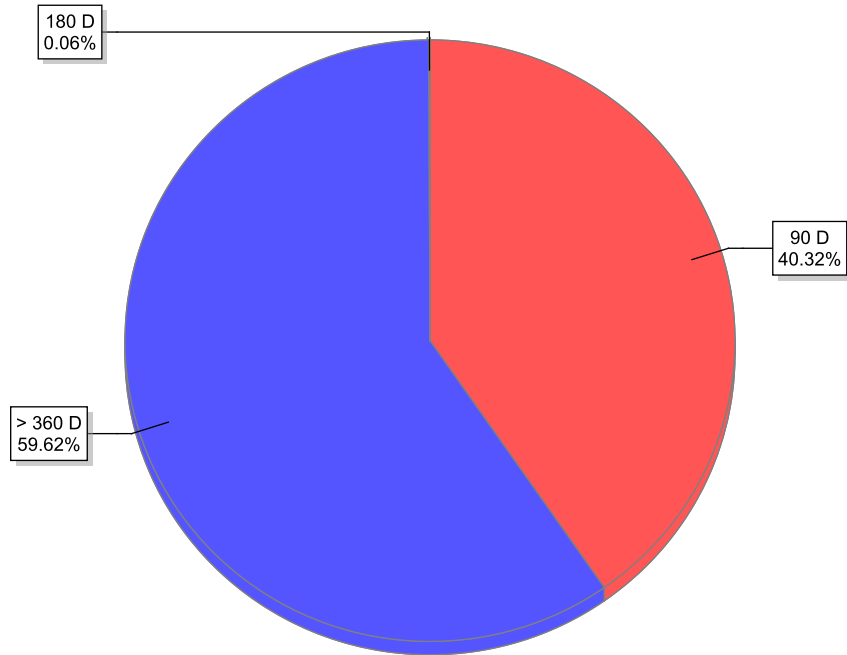
Volumen Negociado: Desglose por Sector



**EVOLUCION DEL VOLUMEN NEGOCIADO**  
(Millones de L)

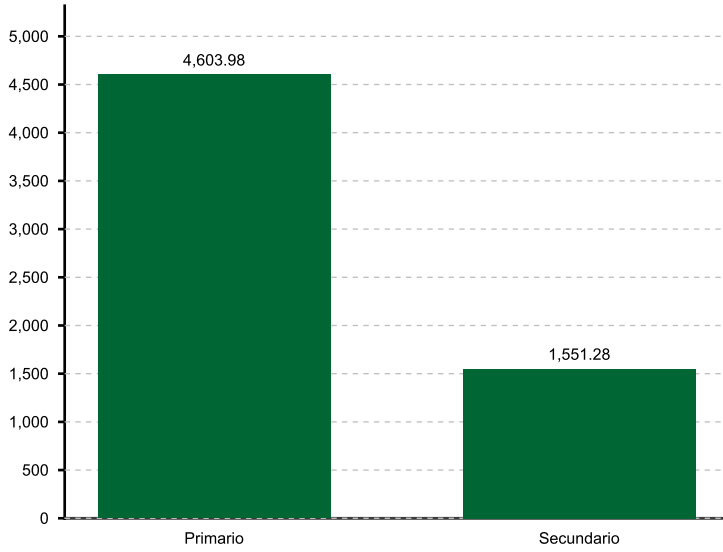


**Volumen Negociado: Desglose por Plazo**




### Renta Fija

Volumen Negociado por Mercado  
(Millones de L)



### Renta Variable

Volumen Negociado por Mercado  
(Miles de L)



### Participación de las Casas de Bolsa en el Mercado

	Total	Primario	Secundario
CASA DE BOLSA ATLANTIDA S.A (CBATLANTIDA)	15.40 %	20.58 %	
CASA DE BOLSA DE VALORES, S.A.(CABVAL)	4.26 %	5.70 %	
CASA DE BOLSA PROBOLSA	<b>44.31 %</b>	<b>59.23 %</b>	
CASA DE BOLSA PROMOTORA BURSATIL, S.A.	21.50 %	1.57 %	<b>80.64 %</b>
FOMENTO FINANCIERO, S.A. CASA DE BOLSA (FOFISA)	14.53 %	12.91 %	19.36 %

\* Fin del Reporte