

Datos Estadísticos Febrero 2021

Gerencia de Operaciones



SI - CER655628

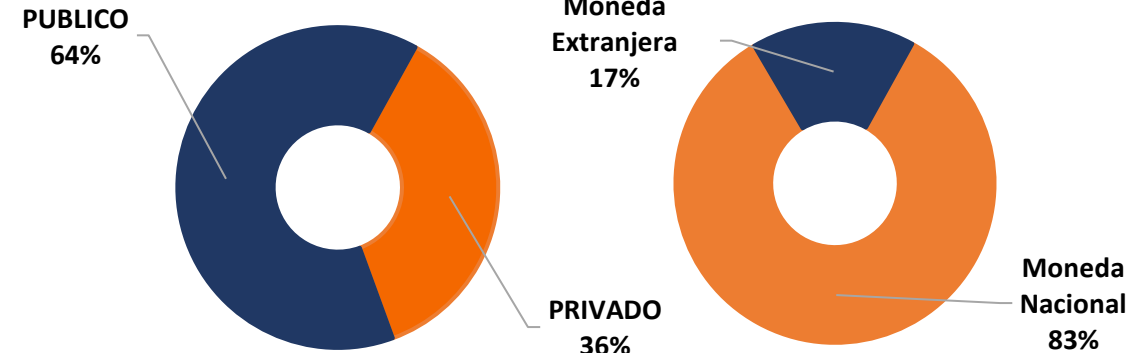


Obligaciones Vigentes



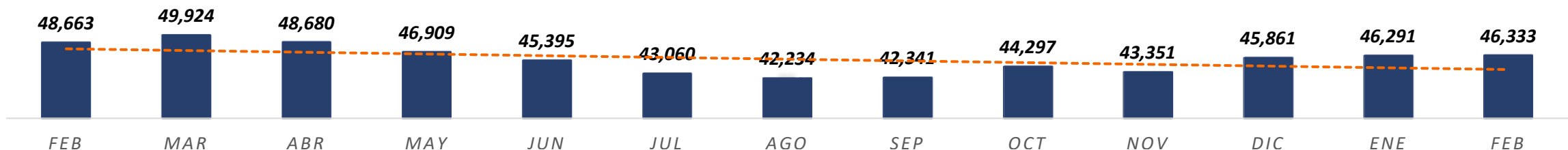
Datos a Febrero 2021 (Millones de Lempiras)

EMISOR	Moneda Nacional	Moneda Extranjera
PRIVADO	L 8,881	L 7,651
BANCO ATLÁNTIDA, S.A.	L 1,195	L 807
BANCO DE AMERICA CENTRAL HONDURAS, S.A.	L 856	L 1,392
BANCO DEL PAIS	L -	L 4,163
BANCO FINANCIERA CENTROAMERICANA, S.A.		L 235
BANCO FINANCIERA COMERCIAL HONDUREÑA, S.A.	L 6,684	L 834
FINANCIERA CREDI Q S.A.	L 146	L 218
PUBLICO	L 29,802	L -
BANCO CENTRAL DE HONDURAS, S.A.	L 12,542	L -
BONO (HNL) BCH	L 2,728	L -
LETRA (HNL) ESTRUCTURALES	L 9,813	L -
EMPRESA NACIONAL DE ENERGIA ELECTRICA	L 1,773	L -
BONO (HNL)	L 1,773	L -
SECRETARIA DE FINANZAS GOB HONDURAS	L 15,487	L -
BONO (HNL) SEFIN	L 15,487	L -
Total	L 38,683	L 7,651



Comportamiento histórico (Febrero 2020 – Febrero 2021 | Moneda Nacional y Extranjera)

(Millones de Lempiras)



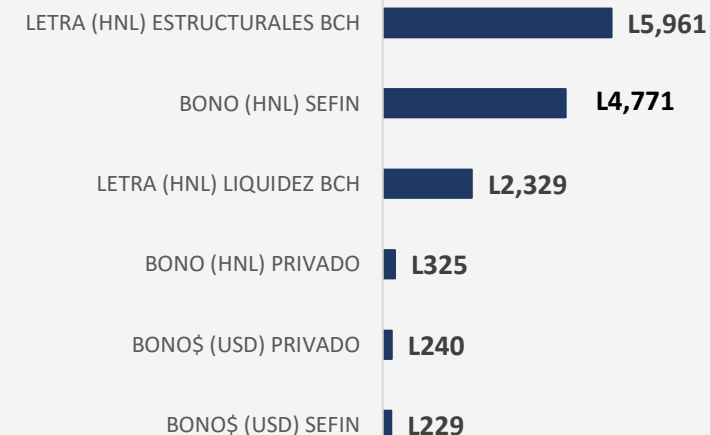
Operaciones Bursátiles



Datos Interanuales Acumulados a Febrero 2021 VS Febrero 2020 (Millones de Lempiras)

DETALLE	2021			2020		
	TX	VALOR TRANSADO	% PARTICIPACION	TX	VALOR TRANSADO	% PARTICIPACION
PRIMARIO	42	L9,991	72%	236	L106,522	98%
BONO (HNL) SEFIN	9	L1,136	8%	12	L761	1%
LETRA (HNL) LIQUIDEZ BCH	1	L2,329	17%	110	L101,739	94%
LETRA (HNL) ESTRUCTURALES BCH	5	L5,961	43%	16	L2,662	2%
BONO (HNL) ESTRUCTURAL BCH			0%	1	L409	0%
BONO\$ (USD) PRIVADO	16	L240	2%	97	L952	1%
BONO (HNL) PRIVADO	11	L325	2%			0%
SECUNDARIO	38	L3,864	28%	20	L1,666	2%
BONO (HNL) SEFIN	34	L3,635	26%	19	L1,666	2%
BONO\$ (USD) SEFIN	4	L229	2%			0%
BONO\$ (USD) PRIVADO			0%	1	L0	0%
Total general	80	L13,855	100%	256	L108,188	100%

Ranking



CANTIDAD DE OPERACIONES

80



DISMINUCION EN VALOR TRANSADO

-87.19%



VALOR TRANSADO

L13MM

Operaciones Bursátiles por Emisor



Datos Acumulados a Febrero 2021 – Febrero 2020 (Millones de Lempiras)

	2021			2020		
	Monto Transado	Cantidad	%	Monto Transado	Cantidad	%
PRIVADO	L565	27	4.08%	L952	98	0.88%
PRIMARIO	L565	27	4.08%	L952	97	0.88%
BANCO FINANCIERA COMERCIAL HONDUREÑA, S.A.	L277	7	2.00%			0.00%
FINANCIERA CREDI Q, S.A.	L194	16	1.40%			0.00%
BANCO DE AMERICA CENTRAL HONDURAS, S.A.	L95	4	0.68%			0.00%
BANCO DEL PAIS			0.00%	L952	97	0.88%
SECUNDARIO			0.00%	L0	1	0.00%
BANCO DE AMERICA CENTRAL HONDURAS, S.A.			0.00%	L0	1	0.00%
PUBLICO	L13,289	53	95.92%	L107,236	158	99.12%
PRIMARIO	L9,425	15	68.03%	L105,571	139	97.58%
BANCO CENTRAL DE HONDURAS, S.A.	L8,290	6	59.83%	L104,809	127	96.88%
SECRETARIA DE FINANZAS GOB HONDURAS	L1,136	9	8.20%	L761	12	0.70%
SECUNDARIO	L3,864	38	27.89%	L1,666	19	1.54%
SECRETARIA DE FINANZAS GOB HONDURAS	L3,864	38	27.89%	L1,666	19	1.54%
Total general	L13,855	80	100.00%	L108,188	256	100.00%



CANTIDAD DE OPERACIONES

80



DISMINUCION EN VALOR TRANSADO

-87.19%



VALOR TRANSADO

L13MM

Evolución Histórica de Operaciones Bursátiles



Datos Acumulados desde 1993 (Grafica en Millones de Lempiras)



Montos Transados desde 1993
L3,408,730,296,533



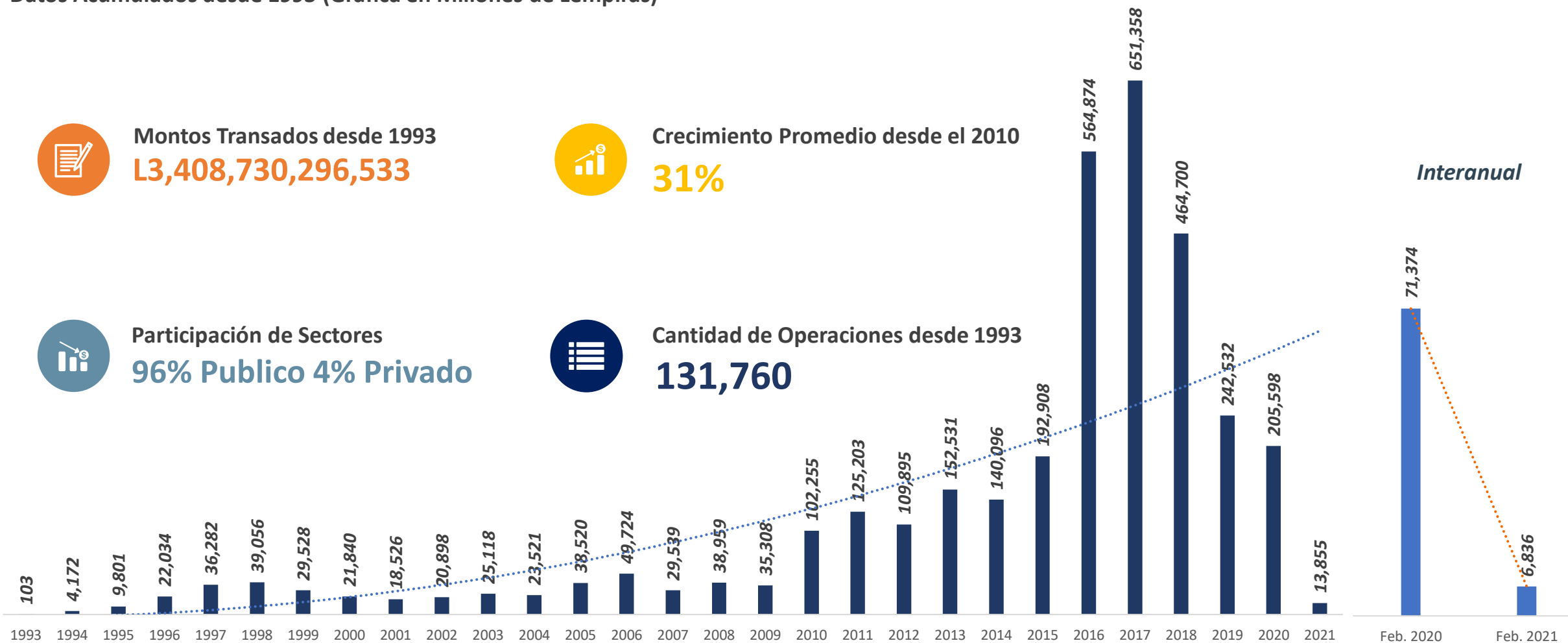
Crecimiento Promedio desde el 2010
31%



Participación de Sectores
96% Publico 4% Privado



Cantidad de Operaciones desde 1993
131,760



Tasas de Rendimiento Máximas

Datos Interanuales (2021-2020)



Mercado Primario

PRIMARIO	Feb	Mar	Abr	May	Jun	Jul	Ago	Sep	Oct	Nov	Dic	Ene	Feb
BONO\$ (USD) PRIVADO	5.00	5.80						3.50			3.50		4.50
BONO (HNL) PRIVADO		9.75						8.25			6.70	5.80	6.50
BONO (HNL) SEFIN	10.15	10.65	6.90	10.00		10.00	10.00	9.35					8.45
BONO (HNL) ENEE											9.25		
LETRA (HNL) LIQUIDEZ BCH	5.50	5.25							3.75	0.83	0.18	0.16	
LETRA (HNL) ESTRUCTURALES BCH	6.25	6.25							3.75	3.50	2.20	1.65	1.49
BONO (HNL) ESTRUCTURAL BCH	6.80	6.80											

Mercado Secundario

INSTRUMENTO	Feb	Mar	Abr	May	Jun	Jul	Ago	Sep	Oct	Nov	Dic	Ene	Feb
BONO\$ (USD) PRIVADO	4.75	5.00					5.00						
BONO (HNL) PRIVADO		9.40	10.50										
BONO (HNL) SEFIN	10.00	9.97	10.00	9.50	9.15	9.12	10.00	10.05	10.35	8.00	9.00	8.00	8.10
BONO (HNL) ENEE											7.71		
LETRA (HNL) ESTRUCTURALES BCH			7.40										
BONO (HNL) ESTRUCTURAL BCH						5.69	4.65	4.73					
BONO\$ (USD) SEFIN													3.40

Tasas de Rendimiento Mínimas

Datos Interanuales (2021-2020)



Mercado Primario

INSTRUMENTO	Feb	Mar	Abr	May	Jun	Jul	Ago	Sep	Oct	Nov	Dic	Ene	Feb
BONO\$ (USD) PRIVADO	5.00	5.00						3.50			3.20		2.98
BONO (HNL) PRIVADO		9.75						7.10			5.90	5.80	6.30
BONO (HNL) SEFIN	7.90	9.50	6.90	10.00		9.35	8.60	8.60					6.98
BONO (HNL) ENEE											6.30		
LETRA (HNL) LIQUIDEZ BCH	5.19	5.19							0.11	0.42	0.14	0.16	
LETRA (HNL) ESTRUCTURALES BCH	6.00	6.00							3.75	3.00	2.00	1.48	0.90
BONO (HNL) ESTRUCTURAL BCH	6.80	6.80											

Mercado Secundario

INSTRUMENTO	Feb	Mar	Abr	May	Jun	Jul	Ago	Sep	Oct	Nov	Dic	Ene	Feb
BONO\$ (USD) PRIVADO	4.75	5.00					5.00						
BONO (HNL) PRIVADO		9.40	10.50										
BONO (HNL) SEFIN	8.48	6.76	6.01	7.13	5.29	5.00	6.98	5.10	5.75	4.30	6.50	5.75	3.10
BONO (HNL) ENEE											7.71		
LETRA (HNL) ESTRUCTURALES BCH			5.78										
BONO (HNL) ESTRUCTURAL BCH						5.69	4.65	4.73					
BONO\$ (USD) SEFIN													3.40

Datos Estadísticos Febrero 2021

Gerencia de Operaciones



SI - CER655628

