

Boletín de Operaciones

Volumen Negociado : L **6,766,058,463.21**

Tipo de Cambio Promedio : **24.0711**

Rendimientos

DOLAR E.U.A

Días	Mínimo %	Promedio %	Máximo %	Volumen (Miles)
> 1080	2.98	3.61	4.50	466,456.10
Total ...				466,456.10

LEMPIRA

Días	Mínimo %	Promedio %	Máximo %	Volumen (Miles)
90	0.90	1.47	1.49	2,185,074.65
540	3.10	3.10	3.10	107,147.50
1080	5.85	6.12	6.50	100,200.66
> 1080	5.43	7.48	8.45	3,907,179.55
Total ...				6,299,602.37

Mercado Primario

Renta Fija

DOLAR E.U.A

Días	Emisor	Instrumento	Rendimiento %			Volumen (Miles)
			Mínimo	Promedio	Máximo	
1800	BACHON	BONO\$	2.98	3.00	3.30	94,170.91
1800	FCREDIQ	BONO\$	4.24	4.32	4.50	145,522.19
Total ...						239,693.10

LEMPIRA

Días	Emisor	Instrumento	Rendimiento %			Volumen (Miles)
			Mínimo	Promedio	Máximo	
357	BCH	LETRA	0.90	1.47	1.49	2,185,074.65
1082	FCREDIQ	BONO	6.30	6.40	6.50	48,781.76
2738	SEFIN	BONO	6.98	6.98	6.99	270,697.78
3652	SEFIN	BONO	7.59	7.72	7.95	210,429.90
5660	SEFIN	BONO	8.24	8.35	8.45	632,963.40
Total ...						3,347,947.49

**Mercado Secundario
Renta Fija**

DOLAR E.U.A

Días	Emisor	Instrumento	Precio %			Rendimiento %			Volumen (Miles)
			Mínimo	Promedio	Máximo	Mínimo	Promedio	Máximo	
> 1080	SEFIN	BONO\$	85.62	85.63	85.67	3.40	3.40	3.40	226,763.00
Total ...									226,763.00

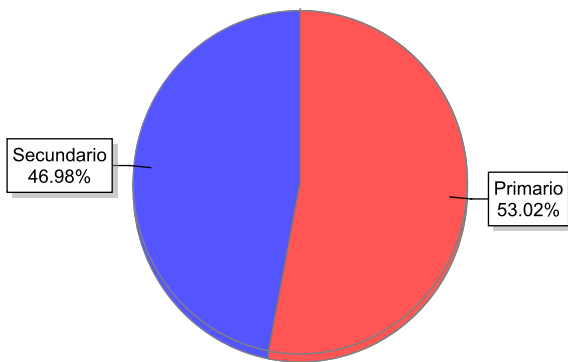
LEMPIRA

Días	Emisor	Instrumento	Precio %			Rendimiento %			Volumen (Miles)
			Mínimo	Promedio	Máximo	Mínimo	Promedio	Máximo	
540	SEFIN	BONO	107.15	107.15	107.15	3.10	3.10	3.10	107,147.50
1080	SEFIN	BONO	102.84	102.84	102.84	5.85	5.85	5.85	51,418.90
> 1080	SEFIN	BONO	105.59	111.69	116.81	5.43	7.32	8.10	2,793,088.47
Total ...									2,951,654.87

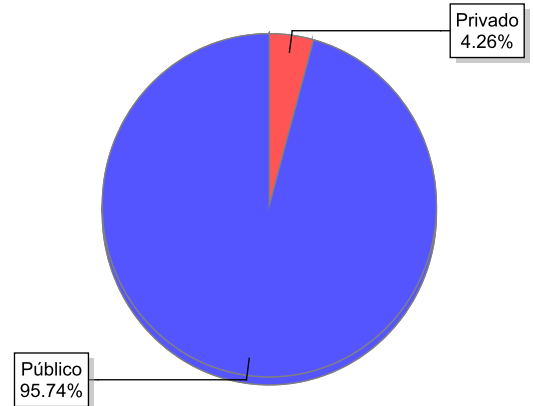
Volumen Negociado

Instrumentos	Emisores	Moneda	Vol. Negociado	%
Sector Privado				
Mercado Primario				
BONO DOLAR E.U.A (BONO\$)	BANCO DE AMERICA CENTRAL HONDURAS, S.A. (BACHON)	DOLAR E.U.A	94,170,907.20	1.39 %
BONO DOLAR E.U.A (BONO\$)	FINANCIERA CREDI Q, S.A. (FCREDIQ)	DOLAR E.U.A	145,522,194.90	2.15 %
BONO EN LEMPIRAS (BONO)	FINANCIERA CREDI Q, S.A. (FCREDIQ)	LEMPIRA	48,781,760.00	0.72 %
Sector Público				
Mercado Primario				
BONO EN LEMPIRAS (BONO)	SECRETARIA DE FINANZAS GOB HONDURAS (SEFIN)	LEMPIRA	1,114,091,080.00	16.47 %
LETRA EN LEMPIRAS (LETRA)	BANCO CENTRAL DE HONDURAS, S.A. (BCH)	LEMPIRA	2,185,074,654.10	32.29 %
Mercado Secundario				
BONO DOLAR E.U.A (BONO\$)	SECRETARIA DE FINANZAS GOB HONDURAS (SEFIN)	DOLAR E.U.A	226,762,995.51	3.35 %
BONO EN LEMPIRAS (BONO)	SECRETARIA DE FINANZAS GOB HONDURAS (SEFIN)	LEMPIRA	2,951,654,871.49	43.62 %
				100.00 %

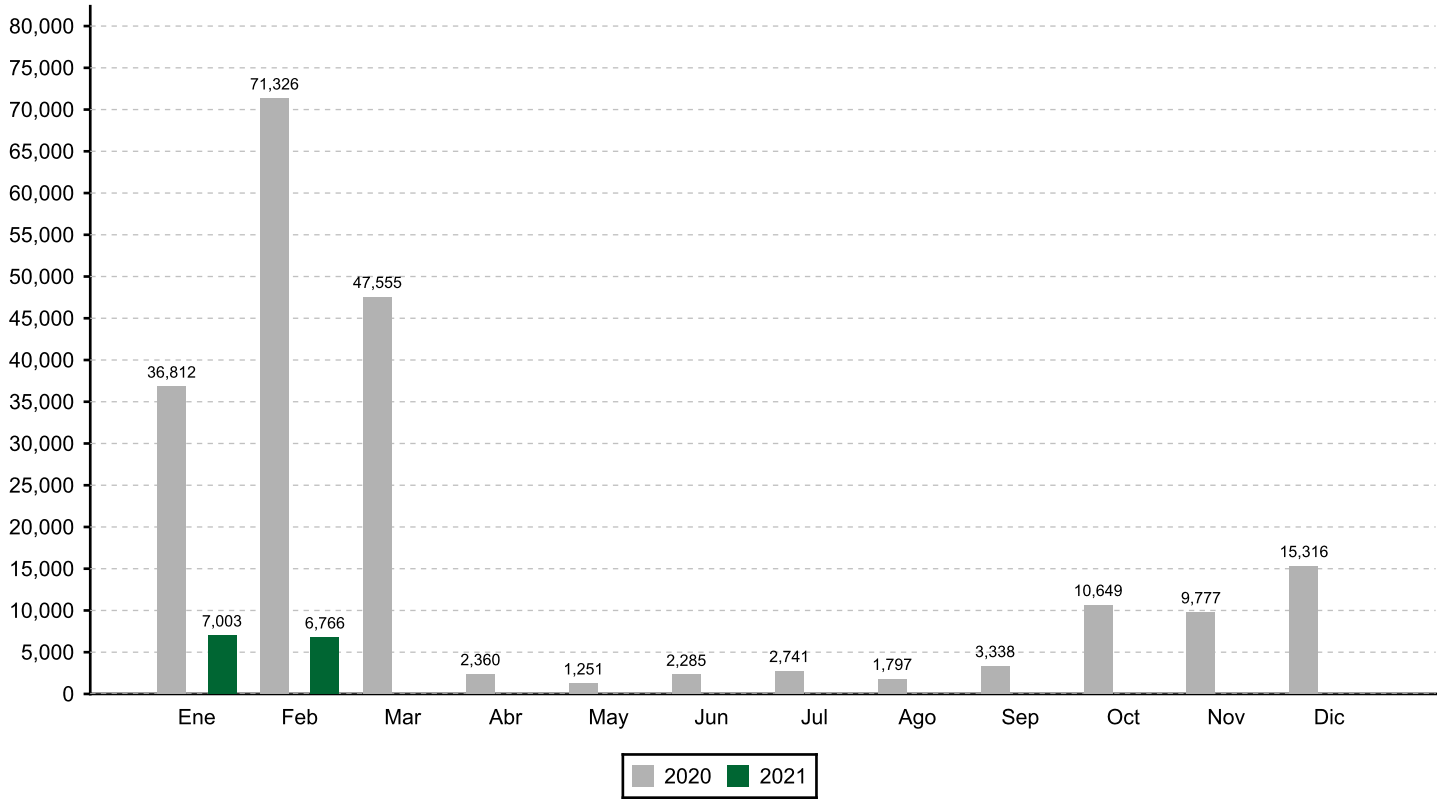
Volumen Negociado: Desglose por Mercado



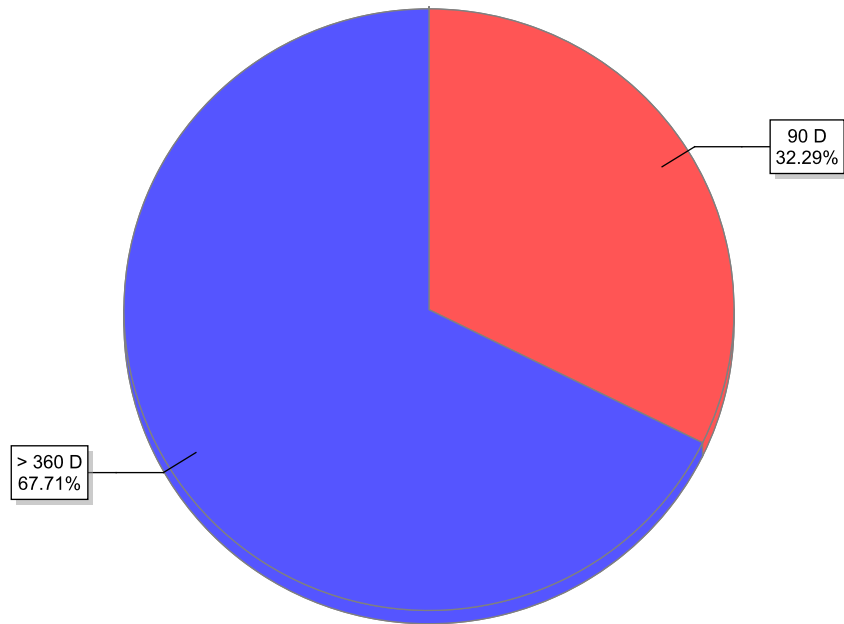
Volumen Negociado: Desglose por Sector



EVOLUCION DEL VOLUMEN NEGOCIADO
(Millones de L)

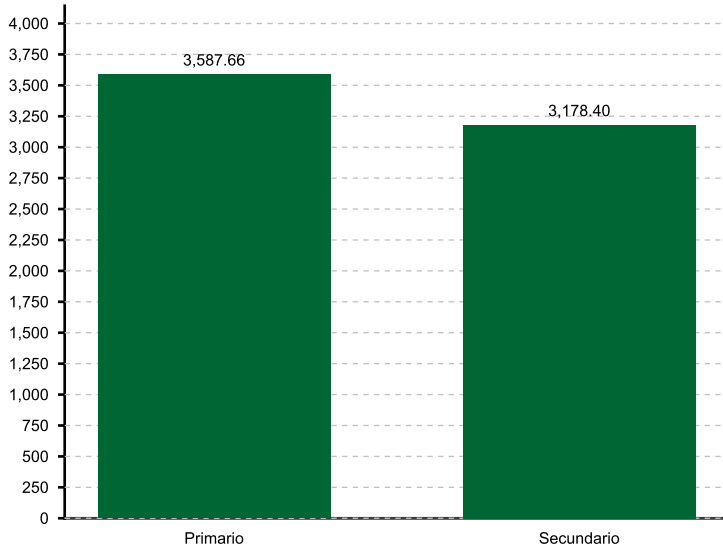


Volumen Negociado: Desglose por Plazo



Renta Fija

Volumen Negociado por Mercado
(Millones de L)



Renta Variable

Volumen Negociado por Mercado
(Miles de L)



Participación de las Casas de Bolsa en el Mercado

	Total	Primario	Secundario
CASA DE BOLSA ATLANTIDA S.A (CBATLANTIDA)	1.51 %		3.07 %
CASA DE BOLSA DE VALORES, S.A.(CABVAL)	5.45 %	10.71 %	
CASA DE BOLSA PROBOLSA	36.13 %	67.97 %	3.10 %
CASA DE BOLSA PROMOTORA BURSATIL, S.A.	46.05 %	4.73 %	88.92 %
FOMENTO FINANCIERO, S.A. CASA DE BOLSA (FOFISA)	10.86 %	16.59 %	4.91 %

* Fin del Reporte