

Volumen Negociado : L **15,315,908,197.48**

Tipo de Cambio Promedio : **24.0996**

Rendimientos

DOLAR E.U.A

Días	Mínimo %	Promedio %	Máximo %	Volumen (Miles)
1080	3.20	3.20	3.20	240,971.90
> 1080	3.50	3.50	3.50	28,292.93
Total ...				269,264.83

LEMPIRA

Días	Mínimo %	Promedio %	Máximo %	Volumen (Miles)
7	0.14	0.14	0.18	6,950,258.24
60	2.00	2.00	2.00	3,244,032.46
180	2.14	2.18	2.20	2,613,445.86
> 1080	5.90	7.69	9.25	2,238,906.80
Total ...				15,046,643.37

Mercado Primario

Renta Fija

DOLAR E.U.A

Días	Emisor	Instrumento	Rendimiento %			Volumen (Miles)
			Mínimo	Promedio	Máximo	
1080	BACHON	BONO\$	3.20	3.20	3.20	240,971.90
1800	BACHON	BONO\$	3.50	3.50	3.50	28,292.93
Total ...						269,264.83

LEMPIRA

Días	Emisor	Instrumento	Rendimiento %			Volumen (Miles)
			Mínimo	Promedio	Máximo	
1	BCH	LETRA	0.14	0.14	0.18	6,950,258.24
350	BCH	LETRA	2.00	2.00	2.00	3,244,032.46
357	BCH	LETRA	2.14	2.18	2.20	2,613,445.86
1278	ENEE	BONO_L	6.30	6.30	6.30	50,998.98
1440	BATLANTI	BONO	6.70	6.70	6.70	86,545.90
1800	FICOHSA	BONO	5.90	6.00	6.00	210,043.03
1826	ENEE	BONO_L	7.50	7.57	7.60	251,291.53
2556	ENEE	BONO_L	7.70	8.05	8.50	176,676.92
3652	ENEE	BONO_L	8.40	8.47	8.50	271,474.00
5478	ENEE	BONO_L	9.00	9.14	9.25	162,113.89
Total ...						14,016,880.80

**Mercado Secundario
Renta Fija**

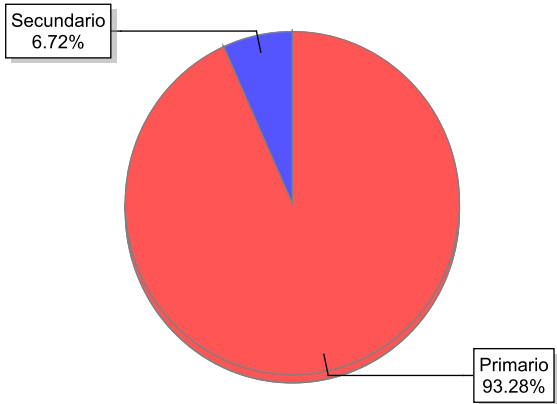
LEMPIRA

Días	Emisor	Instrumento	Precio %			Rendimiento %			Volumen (Miles)
			Mínimo	Promedio	Máximo	Mínimo	Promedio	Máximo	
> 1080	ENEE	BONO_L	110.32	110.32	110.32	7.71	7.71	7.71	220,645.80
> 1080	SEFIN	BONO	110.34	114.56	128.65	6.50	7.72	9.00	809,116.77
Total ...									1,029,762.57

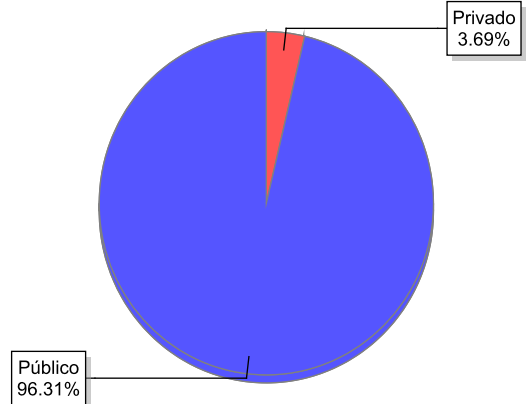
Volumen Negociado

Instrumentos	Emisores	Moneda	Vol. Negociado	%
Sector Privado				
Mercado Primario				
BONO DOLAR E.U.A (BONO\$)	BANCO DE AMERICA CENTRAL HONDURAS, S.A. (BACHON)	DOLAR E.U.A	269,264,830.80	1.76 %
BONO EN LEMPIRAS (BONO)	BANCO ATLÁNTIDA, S.A. (BATLANTI)	LEMPIRA	86,545,895.00	0.57 %
BONO EN LEMPIRAS (BONO)	BANCO FINANCIERA COMERCIAL HONDUREÑA, S.A. (FICOHSA)	LEMPIRA	210,043,030.00	1.37 %
Sector Público				
Mercado Primario				
BONO EN LEMPIRAS (BONO_L)	EMPRESA NACIONAL DE ENERGIA ELECTRICA (ENEE)	LEMPIRA	912,555,312.00	5.96 %
LETRA EN LEMPIRAS (LETRA)	BANCO CENTRAL DE HONDURAS, S.A. (BCH)	LEMPIRA	12,807,736,562.17	83.62 %
Mercado Secundario				
BONO EN LEMPIRAS (BONO)	SECRETARIA DE FINANZAS GOB HONDURAS (SEFIN)	LEMPIRA	809,116,767.51	5.28 %
BONO EN LEMPIRAS (BONO_L)	EMPRESA NACIONAL DE ENERGIA ELECTRICA (ENEE)	LEMPIRA	220,645,800.00	1.44 %
				100.00 %

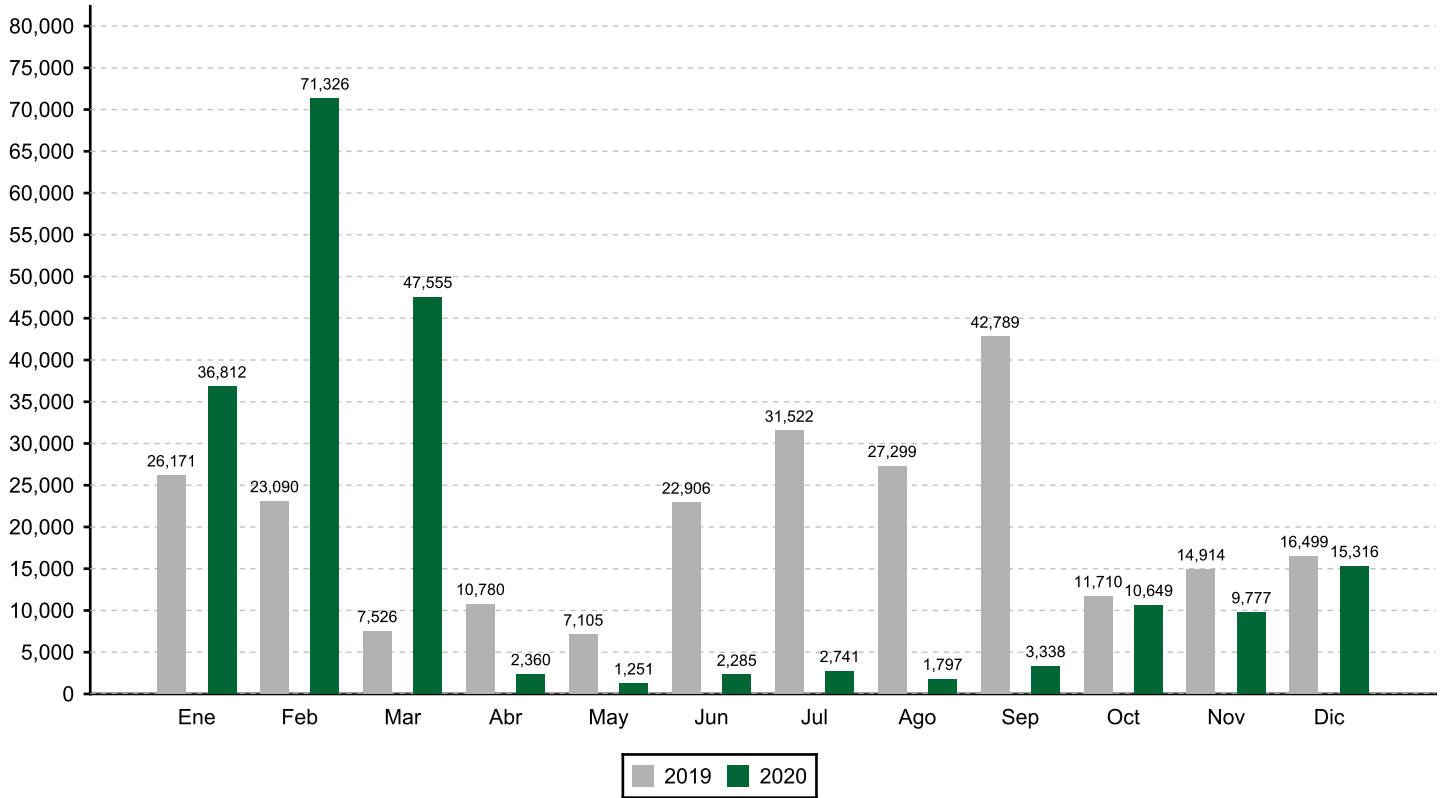
Volumen Negociado: Desglose por Mercado



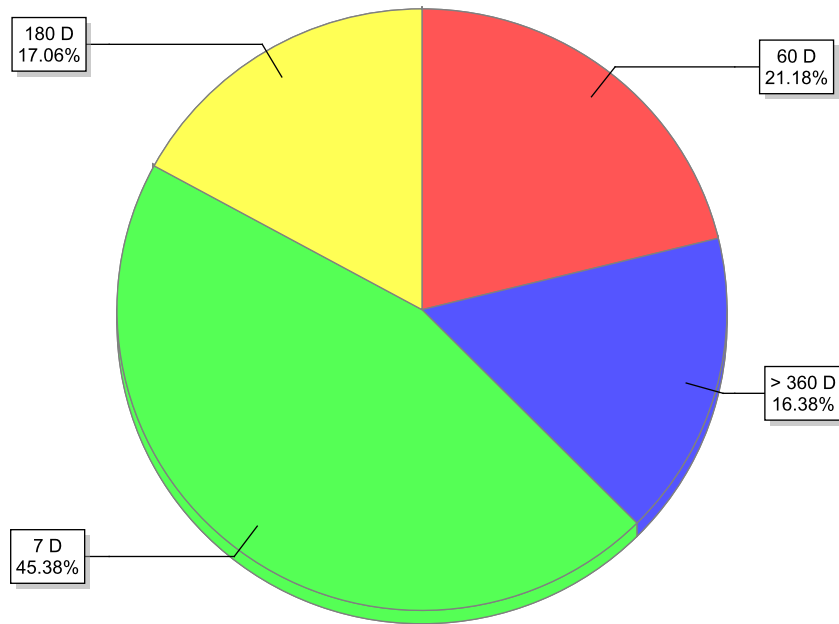
Volumen Negociado: Desglose por Sector



EVOLUCION DEL VOLUMEN NEGOCIADO
(Millones de L)

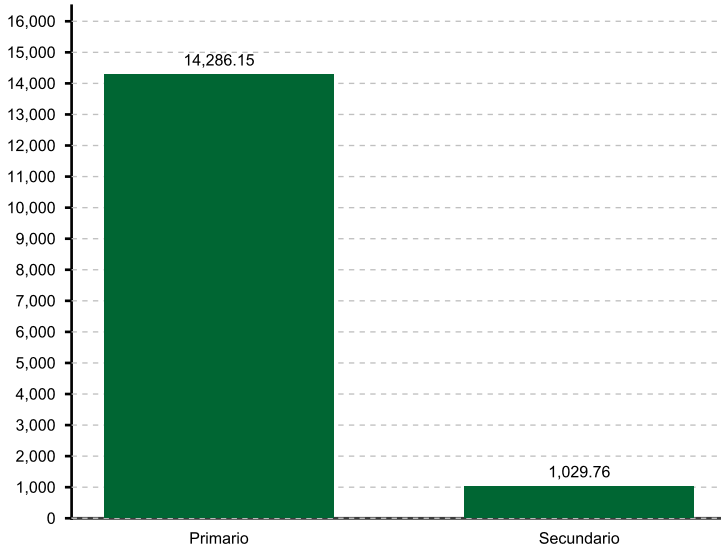


Volumen Negociado: Desglose por Plazo



Renta Fija

Volumen Negociado por Mercado
(Millones de L)



Renta Variable

Volumen Negociado por Mercado
(Miles de L)



Participación de las Casas de Bolsa en el Mercado

	Total	Primario	Secundario
CASA DE BOLSA ATLANTIDA S.A (CBATLANTIDA)	54.42 %	57.33 %	23.55 %
CASA DE BOLSA DE VALORES, S.A.(CABVAL)	2.67 %	2.92 %	
CASA DE BOLSA PROBOLSA	31.75 %	34.07 %	7.16 %
CASA DE BOLSA PROMOTORA BURSATIL, S.A.	6.76 %	0.87 %	69.29 %
FOMENTO FINANCIERO, S.A. CASA DE BOLSA (FOFISA)	4.40 %	4.81 %	

* Fin del Reporte